

# Informe de Procedimientos Previamente Convenidos Alcance y Materialidad

31 de diciembre de 2020 y 2019

**Informe de Procedimientos  
Previamente Convenidos**

**“Alcance y Materialidad”  
Años terminados el 31 de diciembre  
de 2019 y 2020**

**Ministerio de Energía y Minas (MEM)  
Comisión Nacional del EITI-RD.  
(Entidad Gubernamental del  
Estado de Dominicano)**

**Ministerio de Energía y Minas (MEM)**  
**Comisión Nacional del EITI-RD.**

(Entidad Gubernamental del Estado de Dominicano)

**Índice**

**Por los años terminados el 31 de diciembre de 2020 y 2019**

---

Informe de Resultados de Procedimientos Convenidos	1
Procedimientos Convenidos (Anexo I)	2
Listado DGM -Concesiones Mineras (Anexo II)	5
Conciliación de Concesiones Mineras vs Contribuyentes - Listado DGII (Anexo III)	23
Flujos de ingresos recaudados – Listado DGII (Anexo IV)	29
10 entidades con pagos más significativos (Anexo V)	45
Listado de concesiones mineras vigentes (Anexo VI)	48
Flujo de recaudaciones por cada Entidad Gubernamental (Anexo VII)	51
Umbrales y Materialidad (Anexo VIII)	105
Glosario (Anexo IX)	127
Leyes y regulaciones aplicables (Anexo X)	129
Decisiones de la Comisión Nacional EITI RD (Anexo XI)	151
Mapeo del Estándar EITI 2019 (Anexo XII)	166

## INFORME DE RESULTADO DE PROCEDIMIENTOS PREVIAMENTE CONVENIDOS

Señores

**Comisión Nacional para la Implementación de la Iniciativa para la Transparencia de las Industrias Extractivas**

Presente

Estimados señores:

Fuimos contratados por la **Comisión Nacional para la Implementación de la Iniciativa para la Transparencia de las Industrias Extractivas en República Dominicana** (en lo sucesivo "La Comisión o el EITI-RD"), para ejecutar los procedimientos previamente convenidos para acompañar la elaboración del 4to Estudio de Alcance y Materialidad del EITI-RD (en lo sucesivo "El 4to Estudio de Alcance y Materialidad"), para los años que terminaron el 31 de diciembre de 2020 y 2019 e, informarles sobre los resultados obtenidos.

Nuestro trabajo se llevó a cabo de acuerdo con las Normas Internacionales para Servicios Relacionados aplicable a trabajos con procedimientos convenidos (NISR 4400). Los procedimientos fueron realizados únicamente para informar a la Comisión.

Los procedimientos previamente convenidos y los resultados obtenidos se presentan en **anexo I**.

Los procedimientos mencionados en el **anexo I**, no constituyen ni una auditoría, ni una revisión efectuada de acuerdo con Normas Internacionales de Auditoría, no expresamos ninguna seguridad sobre la información financiera contenida en el "4to Estudio de Alcance y Materialidad" al 31 de diciembre de 2020 y 2019.

Si hubiéramos realizado procedimientos adicionales o, hubiéramos realizado una auditoría o, revisión de los estados financieros de las empresas participantes en el "4to Estudio de Alcance y Materialidad", de acuerdo con Normas Internacionales de Auditoría, otros asuntos podrían haber surgido a nuestra atención que habrían sido informados.

Nuestro informe es únicamente para el propósito expuesto en el primer párrafo de este informe y, para información de la Comisión y, no debe usarse para ningún otro propósito, ni ser distribuido a terceros no referidos. Este informe se refiere solamente a realizar ciertos procedimientos para ejecutar la Elaboración del "4to Estudio de Alcance y Materialidad" al 31 de diciembre de 2020 y 2019, y no se extiende, ni incluye ningún conjunto de estados financieros o en forma individual de las empresas participantes en el presente estudio.

Se extiende el presente informe a solicitud de la **Comisión Nacional para la Implementación de la Iniciativa para la Transparencia de las Industrias Extractivas**, para fines antes descritos, en la ciudad de Santo Domingo, República Dominicana, al 19 de noviembre de dos mil veintiunos.



Lic. Aracelli Cardozo  
Socia

## **ANEXO I**

# **PROCEDIMIENTOS PREVIAMENTE CONVENIDOS Y RESULTADOS OBTENIDOS**

**Comisión Nacional para la Implementación de la Iniciativa para la Transparencia de las Industrias Extractivas**

**31 DE DICIEMBRE DE 2020 y 2019**

**PROCEDIMIENTOS PREVIAMENTE CONVENIDOS Y RESULTADOS OBTENIDOS**

Procedimiento	Resultados Obtenidos
<p>1. Obtener el listado de DGM correspondiente a las concesiones mineras aprobadas para los períodos 2019 y 2020, conteniendo el Registro Nacional de Contribuyentes (RNC).</p>	<p>Obtuvimos el listado de la DGM correspondiente a las concesiones mineras aprobadas para los períodos 2019 y 2020 conteniendo el Registro Nacional de Contribuyentes (RNC). <b><u>Ver listado DGM en Anexo II.</u></b></p> <p>Identificamos las leyes y regulaciones aplicables y se presenta un resumen en el <b><u>Anexo IX - Leyes y Regulaciones Aplicables.</u></b></p>
<p>2. Remitir la información obtenida en el punto anterior a la DGII para que se proceda a identificar en sus registros las entidades integradas y las cementeras (De acuerdo con el entendimiento obtenido las entidades "integradas" son todas las entidades cuya actividad no es exclusivamente la explotación) por lo que requerimos a DGII nos informe qué criterio y cómo ha realizado esa identificación.</p>	<p>Obtuvimos evidencia del listado de concesiones mineras aprobadas para los períodos 2019 y 2020 enviado a la DGII, <b><u>Ver listado DGM en Anexo II.</u></b></p> <p>Obtuvimos la certificación de la DGII, donde reportan un total de 111 y 100 concesionarios (entidades integradas y cementeras) que realizaron pagos de impuestos y otros tributos durante los años 2019 y 2020, respectivamente, <b><u>ver Certificación DGII 2019 y 2020 en Anexo III.</u></b></p>
<p>3. Informarnos el saldo de todos los flujos de ingresos recaudados originalmente y en base caja. Deben indicar el listado de entidades que poseen saldos, sin el monto. El saldo total recaudado de las entidades mineras metálicas y no metálicas por separado, excluyendo las cementeras y las integradas.</p>	<p>Obtuvimos los listados de los flujos de ingresos recaudados durante los períodos 2019 y 2020, los cuales indican las entidades que poseen saldos, sin el monto, <b><u>Ver anexo III.</u></b></p> <p>Obtuvimos los listados de flujos de ingresos recaudados por la DGII durante el 2019 y 2020 por contribuyente, sin revelar el nombre del concesionario y separados por empresas mineras metálicas y no metálicas, <b><u>Ver Anexo IV.</u></b></p>
<p>4. Solicitar a la DGII enviarnos de ese total (obtenido de la información correspondiente al punto No.3), el monto de <b><u>las 10 entidades</u></b> que han hecho los pagos más significativos en el año, sin identificar la entidad, pero numerándolos para saber individualmente los montos.</p>	<p>Obtuvimos de la DGII un detalle con las <b><u>10 entidades</u></b> que han hecho los pagos más significativos durante los años terminados el 31 de diciembre de 2020 y 2019, sin identificar la entidad, pero enumerándolos para saber individualmente los pagos, <b><u>Ver Anexo V.</u></b></p>

Procedimiento	Resultados Obtenidos
<p>5. Solicitar a DGII que comparta el listado de DGM que contenga sólo las entidades mineras sin considerar las cementeras, ni las integradas, para enviárselo a DGA y solicitarle reporten todos los pagos de los flujos a cotejar de esa entidad para el mismo período y base mencionada anteriormente.</p>	<p>Obtuvimos de la DGII el listado de DGM depurado, el cual contiene sólo las entidades mineras sin considerar las cementeras, ni las integradas, el cual fue enviado a la DGA, <b><u>Ver Anexo VI – Concesiones Mineras Vigentes durante 2019 y 2020.</u></b></p> <p>Obtuvimos de todas las entidades gubernamentales (DGA, (depurado), DGM, TN, MEM y CORDE), el reporte de todos los pagos de los flujos a cotejar de las entidades indicadas en el <b>Anexo V</b>, para los períodos 2019 y 2020. (<b><u>Ver Anexo VI – Listado de concesiones mineras 2019 y 2020.</u></b>)</p> <p>Con los flujos obtenidos del <b>Anexo VI</b>, realizamos el análisis de la materialidad, determinando los umbrales considerando las recaudaciones que superen el 1%, 2% y 3% del total recaudado. <b><u>Ver Anexo VII - Umbrales y Materialidad.</u></b></p> <p><b><u>Ver Anexo VIII - “Glosario”.</u></b></p> <p><b><u>Ver Anexo X – “Decisiones del EITI y Temas a Definir”.</u></b></p>

## **ANEXO II**

# **LISTADO DGM – CONCESIONES MINERAS 2019 Y 2020**



## CONCESIONES MINERAS 2019 Y 2020

Esta sección muestra textualmente la información tomada del reporte de Concesiones Mineras vigentes durante los años 2019 y 2020, recibida por la Dirección General de Impuestos Internos (DGII), en fecha 1º de junio de 2021, en donde se visualiza el detalle de todas las concesiones que la Dirección General de Minería mantenía vigente durante los años indicados.



**Dirección General de Minería**  
**Ministerio de Energía y Minas**



Año de la Consolidación de la Seguridad Alimentaria

### CONCESIONES MINERAS 2019

<b>CONCESIONES MINERAS DE EXPLOTACION METALICAS VIGENTES DURANTE EL 2019</b>							
No.	Nombre del Derecho	Resolución de otorgamiento	Provincia (s)	Superficie (Ha)	Recursos	Titular	RNC
1	BLOQUE MINERO C-1 CERRO DE MAIMON	IX- 03	Monseñor Nouel	2,245	Oro, Plata y cobre.	Corporación Minera Dominicana, S.A.S.	1-01-53028-6
2	QUISQUEYA I	4620	Monseñor Nouel	26,400	Níquel	Falconbridge Dominicana, S.A.	1-01-00717-6

<b>CONCESIONES MINERAS DE EXPLOTACION NO METALICAS VIGENTES DURANTE EL 2019</b>							
No.	Nombre del Derecho	Resolución de otorgamiento	Provincia (s)	Superficie (Ha)	Recursos	Titular	RNC
1	AMALIA	IX-86	María Trinidad Sánchez	197	Arcilla Caolinitica y Arenas Síliceas	JACINTO SALINAS MOTA	CED. 001-0098026-7
2	AMPLIACIÓN BOHÍO	XV-04	Santo Domingo	180	Roca Caliza Coralinas	MARMOTECH, S. A.	1-01-52126-2
3	ARRENQUILLO	VII-87	Monseñor Nouel	48	Arcillas	CERAMICA INDUSTRIAL DEL CARIBE C. POR A.	1-01-05219-8
4	ARROYO CAÑABÓN	V-92	Monseñor Nouel	73	Arcillas	CERAMICA INDUSTRIAL DEL CARIBE C. POR A.	1-01-05219-8
5	ARROYO CAÑABON II	1.-84	Peravia	17	Arcillas	CERAMICA INDUSTRIAL DEL CARIBE C. POR A.	1-01-05219-8
6	ARROYO LIMÓN	1.-84	Peravia	17	Arcillas	CERAMICA INDUSTRIAL DEL CARIBE C. POR A.	1-01-05219-8

**CONCESIONES MINERAS DE EXPLOTACION NO METALICAS VIGENTES DURANTE EL 2019**

No.	Nombre del Derecho	Resolución de otorgamiento	Provincia (s)	Superficie (Ha)	Recursos	Titular	RNC
7	ASIRA	X-89	Santo Domingo y San Pedro Macorís	635	Rocas Calizas	SIMÓN BOLÍVAR CALCAÑO JAVIER	CED. 001-0266773-0
8	BAINSA	XXVII-99	San Cristóbal	56	Roca Caliza	CEMEX DOMINICANA, S. A.	1-11-00059-9
9	BALDOSAS	VIII-95	San Cristóbal	8	Rocas Caliza	BALDOSAS DE GRANITO, C. POR A.	1-30-87887-2
10	BARRANCA	XXXII-99	Barahona y Bahouruco	6,400	Yeso	MINERA HATILLO, S.R.L	1-01-15663-5
11	BEBEDERO	15-85	Monte Plata	400	Silice, Fedelpasto, Caolin	ESPUMAS INDUSTRIALES C. POR A.	1-01-01299-4
12	BEJUCALITO	XXVIII-08	La Altagracia	1,620	Roca Volcanica	PEDRO PABLO FLAQUER	CED. 001-0910076-8
13	BOCA DE BAO	13-85	Barahona	7	Lutita	CERAMICA INDUSTRIAL DEL CARIBE C. POR A.	1-01-05219-8
14	BOCAINA	XXI-03	Santo Domingo	177	Caliza Coralina	MÁRMOL PANAMERICANOS, S.A.	1-22-02271-6
15	BOHÍO	III-99	Santo Domingo	448	Rocas Calizas	MARMOTECH, S. A.	1-01-52126-2
16	BORBÓN	7.-84	San Cristóbal	7	Roca Calizas	DOMINICANA DE CALES, S. A. (DOCALSA)	1-14-07870-7
17	BORINQUEN	VI-04	Santo Domingo	670	Roca Volcánica	HACIENDA BORINQUEN, C. POR A.	1-01-02495-1
18	CABO ROJO	12.-85	Pedernales	3,455	Agregados, dolomita	IDEAL DOMINICANA, S. A.	1-01-14813-6
19	CACIQUILLO	XXIX-03	EL Seibo	8,750	Roca Volcánica	CONSTRUCTURA R & H AGREGADOS, S. A.	1-12-10929-1
20	CANOA	XXIV-08	Barahona	252	Yeso Y Minerales Calcareos.	COOP. PR. Y TRAB. EXTR. Y PROS. YESO, LA ESPARANZA	4-30-04680-9
21	CANTERA YUMA I	XXIX-08	La Altagracia	970	Caliza	CENTRAL ROMANA CORPORATION, LTD	1-12-00003-6
22	CAP CANA	LXVIII-07	La Altagracia	2,280	Roca Caliza	CAP CANA, S.A. (CAPCANA)	1-24-01489-1
23	CARELIA	XIII-03	La Altagracia	1,300	Calizas y Tobas	ELSAMEX, S.A.	1-24-02697-2
24	CARMELO	XII-03	La Altagracia	5,088	Rocas Calizas	AGREGADOS CARMELO, S. A.	1-01-87849-5
25	CASTILLO	LXIX-07	Puerto Plata	4,512	Rocas Calizas	ISABELA CEMENT AND AGGREGATES, C. POR A.	1-30-26566-6
26	CEMENTOS CIBAO	17-84	Santiago	900	Arcilla, Marga, Sílice, Roca Caliza	CEMENTOS CIBAO, C. POR A.	1-02-00213-4
27	CEMENTOS CIBAO II	V-89	Puerto Plata	1,000	Caliza, Puzolana, Arcilla	CEMENTOS CIBAO, C. POR A.	1-02-00213-4
28	CEMENTOS CIBAO III	R-MEM-CM-007-2017	La Vega y Santiago.	1,744	Rocas Caliza	CEMENTOS CIBAO, C. POR A.	1-02-00213-4
29	CERRO GORDO	III-13	Higüey	1,100	Rocas Volcánicas	ROCAS Y MINERALES DOMINICANOS C. POR A.	1-01-71257-2
30	CUMAYASA	XIV-04	La Romana	700	Roca Calizas	DISEÑOS Y CONSTRUCCIONES CIVILES, S. A.(DICONCISA)	1-01-55111-9
31	CUMAYASA II	LIII-05	La Romana	550	Caliza Coralina y Carbonato de Calcio	DISEÑOS Y CONSTRUCCIONES CIVILES, S. A.(DICONCISA)	1-01-55111-9

**CONCESIONES MINERAS DE EXPLOTACION NO METALICAS VIGENTES DURANTE EL 2019**

No.	Nombre del Derecho	Resolución de otorgamiento	Provincia (s)	Superficie (Ha)	Recursos	Titular	RNC
32	DON JUAN	XII-04	Azua	1,975	Rocas Calizas	CONSTRUCTORA DIAZ PEREZ, C. POR A. (CODIPECA)	1-01-52693-9
33	EL ABANICO	LXXXV-05	Independencia	1,620	Yeso	INVERSIONES TOBAGO, S. A.	1-01-88465-7
34	EL ALCALDE	XXIV-07	San Pedro de Macorís	1,347	Caliza	CEMEX DOMINICANA, S. A.	1-11-00059-9
35	EL CAPA	XI-04	La Altagracia	5,420	Caliza Coralina	GRUPO REYNOSO HACHÉ, S.R.L.	1-30-00036-2
36	EL CORAL	XXVI	Santo Domingo	222	Rocas Calizas y Coralina	LA ENSENADA, C. POR A.	1-01-59740-2
37	EL FRONTÓN	VII-00	Samaná	710	Mármol	CONSORCIO MINERO COSTA DE PLATA, C POR A.	1-01-70071-8
38	EL JOBO	LXVI-07	Bahoruco	2,241	Yeso y Arcillas	INVERSIONES PRAYDUM, S.R.L.	1-30-46180-5
39	EL MOLINO	VII-01	Santo Domingo	82	Caliza Coralina	FREDDY ESPINOSA MIRELES	CED. 001-0148095-2
40	EL PAJÓN	12.-84	Monte Plata	66	Sílice	RUDY GUTIÉRREZ, NICOLÁS GUTIÉRREZ, PURO DE LA CRUZ	CED. 001-0774918-6
41	EL PEÑÓN	XXIV-99	La Romana	1,634	Calizas y Arenascas Calcareas	CENTRAL ROMANA CORPORATION, LTD	1-12-00003-6
42	EL PORVENIR	LXX-05	Independencia	906	Yeso	DAGOBERTO RODRÍGUEZ ADAMES.	CED. 020-0003677-8
43	EL PUERTO	VIII-96	Puerto Plata	800	tobas Puzolanica	CORPORACION DOMINICANA DE EMPR. ESTATALES (CORDE)	4-01-01200-6
44	EL PULGUERO	VIII-01	Independencia	696	Roca Caliza y Dolomita	MINERALES INDUSTRIALES, S. A.	1-01-57883-1
45	EL REBAÑO	XVIII-03	Monte Plata	150	Sílice y Arcilla.	CERAMICA INDUSTRIAL DEL CARIBE C. POR A.	1-01-05219-8
46	EL TINTERO	IV-13	San Pedro de Macorís	5,075	Caliza	CONSORCIO DE INVERSIONES PANAMERICANAS, S..R.L	1-22-02269-4
47	EMANUELA	XII-90	Samaná	908	Mármol	CONSORCIO MINERO DEL SUR, S.R.L	1-01-14679-6
48	FABIÁN	XXIV-03	Barahona	1,700	Agregados	KHOURY INDUSTRIAL S. A.	1-01+59302-4
49	GAT	25-85	San Cristóbal	2	Cal	INDUSTRIAS GAT, S. A.	1-01-07124-9
50	GAT II	VIII-87	San Cristóbal	105	Roca Caliza	INDUSTRIAS GAT, S. A.	1-01-07124-9
51	GRAUCA III	XVI-02	Distrito Nacional	115	Calizas Coralina	GRANITOS AUTÉNTICOS, C. POR A.	1-01-05587-1
52	GRAUCA IV	VI-96	San Cristóbal	25	Roca Caliza	GRANITOS AUTÉNTICOS, C. POR A.	1-01-05587-1
53	GUAYABO DULCE	XXVIII-04	Hato Mayor	750	Roca Volcánica	TAVARES INDUSTRIAL, C. POR A. (TICA)	1-01-00405-3
54	INCOA I	I-11	Santo Domingo	60	Caliza Coralina	RECIO ESPINOSA Y VÁSQUEZ LORA ING. Y CO. (INCOACA)	1-23-00665-9
55	INCOA	R-MEM-CM-020-2015	Barahona	624	Carbonato de Calcio	BELFOND ENTERPRISE, S.R.L	1-31-02150-6
56	ISABELLA I	XLIV-05	Hato Mayor del Rey	800	Rocas Volcánicas	TECNOTILES, C. POR A.	1-01-51424-8

**CONCESIONES MINERAS DE EXPLOTACION NO METALICAS VIGENTES DURANTE EL 2019**

No.	Nombre del Derecho	Resolución de otorgamiento	Provincia (s)	Superficie (Ha)	Recursos	Titular	RNC
57	JOAMA	XII-09	Samaná	700	Caliza	WALVIS INVESTMENTS, S.R.L.	1-30-24445-6
58	LA BARCA	VII-03	Monseñor Nouel	232	Arcillas	CERAMICA INDUSTRIAL DEL CARIBE C. POR A.	1-01-05219-8
59	LA BARRACA	R-MEM-CM-007-2017	Hato Mayor	494	Rocas Silíceas y Arcillas	H&O PROFITS, S,R,L	1-30-67716-6
60	LA BARRERA II	66/83	Peravia	70	Arcillas	ALFARERIA DOMINICANA, C. X A.	1-01-00036-8
61	LA BORDA	XIII-00	Santo Domingo	315	Caliza Coralina	WILLIAN BERNARDO GRULLÓN GRULLÓN	CED. 001-0140349-1
62	LA CABRA	XV-02	San Cristóbal	1,525	Rocas Calizas	DOMICEM, S. A.	1-01-81679-1
63	LA CABUYA	XXX-05	San Cristóbal	951	Arena Silicea	INDUSTRIAS ZANZIBAR S. A.	1-01-72393-9
64	LA CAÑITA	VII-09	San Pedro de Macorís	364	Caliza Coralina	CORALDOM, C. POR A.	1-30-42711-9
65	LA DESCUBIERTA	29-75	Independencia	260	Carbonato de Calcio	CALCITA DOMINICANA, S.A.	1-01-07149-4
66	LA GUANÁBANA	XXV-99	EL Seibo	1,931	Calizas y Areniscas Calcareas	CENTRAL ROMANA CORPORATION, LTD	1-12-00003-6
67	LA JINA	XLVII-05	Santo Domingo	700	Calizas y Margas	CANTERAS DEL ESTE, S. A.	1-24-02852-3
68	LA LUISA	XXIII-04	Santo Domingo	773	Caliza Coralina	CONSORCIO MINERO DOMINICANO S. R. L.	1-30-03639-1
69	LA MAJAGUA	XXVII-04	San Cristóbal	2,000	Silicea	JOSÉ RAMÓN RODRÍGUEZ MEJÍA	CED. 001-1202354-4
70	LA MANGA	VI-09	Samaná	1,829	Mármol	NOLBERTO ISRAEL POLANCO CASTILLO	CED. 001-1222110-6
71	LA NORIA	I-01	La Romana	1,200	Calizas Coralina	AGREGADOS ORIENTALES, S. A. (AGROSA)	1-01-85660-2
72	LA PALMA	81-79	La Vega	176	Caolín y Arcillas	INDUSTRIA NACIONAL DEL VIDRIO	1-01-72393-9
73	LA POTRANCA	XXIX-04	Puerto Plata	1,600	Rocas Puzolánicas	CEMEX DOMINICANA, S. A.	1-11-00059-9
74	LA SALINA II	XXVI-04	Barahona	1,984	Sal	CORPORACION DOMINICANA DE EMPR. ESTATALES (CORDE)	4-01-01200-6
75	LA SIERRA	XV-03	Santo Domingo y San Pedro Macorís	800	Calizas Coralina	FRIAMARCONST, S. A.	1-22-01037-8
76	LA TRINCHERA	II-99	Azua y San Juan	1,000	Rocas Calizas y Travertino	EXPLOMARCA, S. A.	1-01-56991-3
77	LAS MATAS DE CECIBAO	XXII-03	Santiago y Valverde	2,750	Arena Silicea y Arcilla	CEMENTOS CIBAO, C. POR A.	1-02-00213-4
78	LAS SALINAS	VI-00	Barahona e Independencia	1,522	Yeso	CORPORACION DOMINICANA DE EMPR. ESTATALES (CORDE) (CEMEX)	4-01-01200-6 1-11-00059-9
79	LOMA LOS PICOS	XXIX-99	Santiago	1,775	Calizas, Arcillas, Arenas Silíceas	CEMENTOS CIBAO, C. POR A.	1-02-00213-4
80	LOS ANONES	XXXIV-99	Peravia	81	Roca Caliza y Coralina	LA ENSENADA, C. POR A.	1-01-59740-2

**CONCESIONES MINERAS DE EXPLOTACION NO METALICAS VIGENTES DURANTE EL 2019**

No.	Nombre del Derecho	Resolución de otorgamiento	Provincia (s)	Superficie (Ha)	Recursos	Titular	RNC
81	LOS CABRITOS	XCVII-06	Peravia	142	Arcillas	COMPAÑÍA ANÓNIMA DE EXPLOTAC. INDUSTRI., C.X A. (CAEI)	1-01-00277-8
82	LOS CHARQUITOS	V-13	Barahona	693	Yeso	PORLAMAR S. A.	1-30-27784-2
83	LOS CHECHESSES	23-85	Barahona	8	Larimar	LUÍS ARBOLEDA GÓMEZ (COOPERATIVA LARIMAR)	4-30-10442-6 CED. 018-0030991-4
84	LOS GUINEOS	VII-04	Elías Piña.	2,510	Caliza	ULADISLAO RODRÍGUEZ PEREYRA	1-3159552-9
85	LOS HIDALGOS	I-13	Valverde.	128	Mármol y Caliza.	PEDRO LEÓNIDAS GÓMEZ PÉREZ	CED. 031-0081959-2
86	LOS HIGOS	IX-99	La Altagracia	500	Rocas Caliza	EDWIN RAFAEL GARCÍA COCCO Y ROBERTO L. TEVERAS S.	CED. 001-0646231-0
87	LOS MANGOS	XXXI-05	Samaná	1,455	Roca Caliza	AGREGADOS & HOMIGONES SÁNCHEZ, S. A.	1-01-72434-1
88	LOS PAREDONES	I-04	Santo Domingo y San Pedro Macorís	1,185	Calizas Coralina	ASESORES INTERNACION. ESPECIALIZ., S.A. (ASINESA)	1-01-67844-5
89	MAGDALENA	XXXI-08	La Altagracia	532	Roca Caliza	RAMÓN DÍAZ	CED. 026-0010063-6
90	MANOMATUEY	IV-90	San Cristóbal	68	Roca Caliza	JORGE RICARDO SUBERO ISA	CED. 013-0004866-5
91	MAR	XXX-99	Sánchez Ramírez	642	Mármol	CALIZAMAR, S. A.	1-30-12373-1
92	MARELLE II	VIII-89	San Cristóbal	204	Roca Caliza	DOMINICANA DE CALES, S. A. (DOCALSA)	1-14-07870-7
93	MARIEN	XXXVIII-98	Pedernales	300	Roca Calizas	MARMOTECH, S. A.	1-01-52126-2
94	MÁRMOL LATINO	XXVIII-99	Sánchez Ramírez	241	Mármol y Rocas Calizas	JUAN GONZÁLEZ GÓMEZ	CED. 001-0914438-6
95	MASARA	R-MEM-CM-008-2017	La Altagracia	500	Caliza.	HACIENDA MASARA, S.R.L.	1-01-60166-3
96	MIGUEL	15-84	San Cristóbal	4	Rocas Calizas	BARSEQUILLO INDUSTRIAL S, A	1-01-05603-7
97	MINA BLANCA	7.-85	Monseñor Nouel	97	Arcilla Industriales	ALFARERIA DOMINICANA, C. X A.	1-01-00036-8
98	NAJAYO	XXIII-99	San Cristóbal	4,120	Caliche y Minerales Asociado	ARGOS DOMINICANA, S. A.	1-01-69895-2
99	NARANJO	18-84	San Cristóbal	5	Calizas	LA ENSENADA, C. POR A.	1-01-59740-2
100	PALMAREJO	XXIX-98	Santiago	800	Rocas Calizas	FERRETERÍA OCHOA C. POR A.	1-02-00343-2
101	PANAM	XXII-99	Bahoruco	2,398	Yeso	PAN AMERICAN GYPSUM, INC. C. POR A.	1-01-03970-1
102	PROCALCA III	XI-90	San Cristóbal	9	Rocas Caliza	DOMINICANA DE CALES, S. A. (DOCALSA)	1-14-07870-7
103	PROCALCA	XV-81	San Cristóbal	58	Cal	DOMINICANA DE CALES, S. A. (DOCALSA)	1-14-07870-7

**CONCESIONES MINERAS DE EXPLOTACION NO METALICAS VIGENTES DURANTE EL 2019**

No.	Nombre del Derecho	Resolución de otorgamiento	Provincia (s)	Superficie (Ha)	Recursos	Titular	RNC
104	RANCHERÍA	XXII-04	Azua y Barahona	1,569	Roca Caliza	MARMOTECH, S. A.	1-01-52126-2
105	SAINT ELIZABETH	XIII-02	Azua, San Juan de la Maguana y Bahoruco	1,628	Travertino	MARMOTECH, S. A.	1-01-52126-2
106	SAN IDELFONSO	LV-05	San Pedro de Macorís	1,745	Arcilla	CEMEX DOMINICANA, S. A.	1-11-00059-9
107	SAN RAFAEL	II-07	Hato Mayor del Rey	3,500	Arena Silicea y Arcilla	RICARDO ANTONIO BARCELÓ SALAS	CED. 027-0004841-2
108	SANTA ELUPINA	LXVII-07	Hato Mayor del Rey	3,400	Arcillas y Sílice.	RICARDO ANTONIO BARCELÓ SALAS	CED. 027-0004841-2
109	TAÍNA	V-96	Santo Domingo y San Pedro Macorís	788	Calizas Coralina	MÁRMOLES PANAMERICANOS, S.A.	1-22-02271-6
110	TALANQUERA	V-00	Samaná	1,662	Mármol	CORPORACION DOMINICANA DE EMPR. ESTATALES (CORDE)	4-01-01200-6
111	TAMARINDO	III-92	La Vega	400	Caolin Silicea y Feldespato	SANITARIOS DOMINICANOS S.A. - SADOSA STANDARD	1-02-00933-3
112	TORRE ALTA	VIII-09	Santo Domingo	36	Caliza Coralina	CORALDOM, C. POR A.	1-30-42711-9
113	VALLE JINA	III-12	La Altagracia	5,060	Caliza	OPERADORA MINERA DEL ATLANTICO S. A.	1-30-05221-2
114	VICENTE NOBLE	22-85	Barahona	976	Mármol	CORPORACION DOMINICANA DE EMPRESAS ESTATALES (CORDE)	4-01-01200-6

**133,989**

**RESERVA FISCAL**

No.	Nombre del Derecho	Provincia (s)	Municipio (s)	Superficie	Fecha Otorgamiento	Recursos	Titular
1	ÁVILA	Pedernales.	Pedernales.	14,280.21	11/19/2018	TIERRAS RARAS	ESTADO DOMINICANO
2	CUABA	Santo Domingo	San Antonio de Guerra.	2,117.00	3/1/2013	METÁLICOS	ESTADO DOMINICANO
3	MONTENEGRO	Sanchez Ramirez	Cotuí.	4,880.00	12/2/2009	METÁLICOS	ESTADO DOMINICANO

**21,277.21**

## CONCESIONES MINERAS 2020

### D: METÁLICA EXPLOTACIÓN OTORGADA

No.	Nombre del Derecho	RNC	Resolución	Provincia (s)	Municipio (s)	Superficie	FECHA DE SOLICITUD	Fecha Otorgamiento	Recursos	Titular
1	QUISQUEYA NO. 1	1-01-00717-6	4620	Monseñor Nouel	Bonao	27,026.00	19/12/1955	19/3/1958	Ferroniuel.	FALCOMBRIDGE DOMINICANA, C. X A. (FALCONDO)
2	BLOQUE MINERO C-1 CERRO DE MAIMÓN	1-01-53028-6	IX- 03	Monseñor Nouel y Sánchez Ramírez	Maimon y Cotui	2,245.00	1/3/2002	11/4/2003	Oro, Plata y Cobre.	CORPORACION MINERA DOMINICANA, S. A. (CORMIDOM)
						<b>29,271.00</b>				

### H: NO METÁLICO EXPLOTACIÓN OTORGADA

No.	Nombre del Derecho	RNC	Resolución	Provincia (s)	Municipio (s)	Superficie	FECHA DE SOLICITUD	FECHA DE OTORGAMIENTO	Recursos	Titular
1	AMALIA	CED. 001-0098026-7	IX-86	María Trinidad Sánchez	Río San Juan	197.00	20/6/1984	25/7/1986	Arcilla Caolinitica y Arenas Síliceas	JACINTO SALINAS MOTA
2	AMPLIACIÓN BOHÍO	1-01-52126-2	XV-04	Santo Domingo	Boca Chica	180.00	25/3/2003	12/5/2004	Roca Caliza Coralinas	MARMOTECH, S. A.
3	ARRENQUILLO	1-01-05219-8	VII-87	Santiago	Villa Gonzalez	235.00	17/7/2000	30/4/2003	Arcillas y Calizas.	CARMEN INFANTE TAVÁREZ
4	ASIRA	CED. 001-0266773-0	X-89	Santo Domingo y San Pedro Macorís	Boca Chica	635.00	29/9/1987	22/9/1989	Rocas Calizas	SIMÓN BOLÍVAR CALCAÑO JAVIER

No.	Nombre del Derecho	RNC	Resolución	Provincia (s)	Municipio (s)	Superficie	FECHA DE SOLICITUD	FECHA DE OTORGAMIENTO	Recursos	Titular
5	BAINSA	1-11-00059-9	XXVII-99	San Cristóbal	San Cristóbal	56.00	3/3/1988	8/10/1999	Roca Caliza	CEMEX DOMINICANA, S. A.
6	BALDOSAS	1-30-87887-2	VIII-95	San Cristóbal	San Cristóbal	8.00	8/8/1984	7/12/1995	Rocas Caliza	PARQUE COMERCIAL FREIXAS, S.R.L.
7	BARRANCA	1-01-15663-5	XXXII-99	Barahona y Bahouruco	Tamayo, Neyba y Vincente Noble	6,400.00	20/1/1994	3/11/1999	Yeso	MINERA HATILLO, S.R.L
8	BEBEDERO	1-01-01299-4	15-85	Monte Plata	Bayaguana	400.00	23/1/1985	2/9/1985	Silice, Fedel Pasto, Caolin	ESPUMAS INDUSTRIALES C. POR A.
9	BEJUCALITO	CED. 001-0910076-8	XXVIII-08	La Altagracia.	Higüey	1,620.00	23/10/2003	22/7/2008	Agregados y Rocas Volcánicas.	PEDRO PABLO FLAQUER
10	BOCAINA	1-22-02271-6	XXI-03	Santo Domingo	Boca Chica	177.00	9/11/1989	4/8/2003	Caliza Coralina	AGREGADOS PANAMERICANOS, S.A.
11	BOHÍO	-01-52126-2	III-99	Santo Domingo	Boca Chica	448.00	30/9/1994	19/2/1999	Rocas Calizas	MARMOTECH, S. A.
12	BORBÓN	-14-07870-7	7.-84	San Cristóbal	San Cristóbal	7.00	17/8/1983	6/4/1984	Roca Calizas	DOMINICANA DE CALES, S. A. (DOCALSA)
13	BORINQUEN	-01-02495-1	VI-04	Santo Domingo	Pedro Brand	670.00	29/11/2001	18/2/2004	Roca Volcanica	HACIENDA BORINQUEN, C. POR A.
14	CABO ROJO	-01-14813-6	12.-85	Pedernales	Perdenales	3,455.00	19/12/1984	23/7/1985	Calizas	CORAL CAHIN INC.
15	CACIQUILLO	-12-10929-1	XXIX-03	EL Seibo	El Seibo	8,750.00	7/8/2002	22/12/2003	Roca Volcanica	CONSTRUCTURA R & H AGREGADOS, S. A.



No.	Nombre del Derecho	RNC	Resolución	Provincia (s)	Municipio (s)	Superficie	FECHA DE SOLICITUD	FECHA DE OTORGAMIENTO	Recursos	Titular
16	CANOA	-30-04680-9	XXIV-08	Barahona	Barahona y Vicente Noble	252.00	6/12/2005	4/7/2008	Yeso Y Minerales Calcareos.	COOP. PR. Y TRAB. EXTR. Y PROS. YESO, LA ESPARANZA
17	CANTERA YUMA I	-12-00003-6	XXIX-08	La Altagracia	San Rafael del Yuma	970.00	28/8/2006	4/7/2008	Caliza	CENTRAL ROMANA CORPORATION, LTD
18	CAP CANA	-24-01489-1	LXVIII-07	La Altagracia	Salvaleón de Higüey y San Rafael del yuma	2,280.00	1/3/2006	4/9/2007	Roca Caliza	CAP CANA, S.A. (CAPCANA)
19	CARELIA	-24-02697-2	XIII-03	La altagracia	Higüey	1,300.00	9/4/2002	29/4/2003	Calizas y Tobas	ELSAMEX, S.A.
20	CASTILLO	1-30-26566-6	LXIX-07	Puerto Plata	Luperón	4,512.00	23/4/2007	13/12/2007	Rocas Calizas	ISABELA CEMENT AND AGGREGATES, C. POR A.
21	CEMENTOS CIBAO	1-02-00213-4	17-84	Santiago	Santiago	900.00	14/6/1977	20/2/1984	Arcilla, Marga,Sílice,Roca Caliza	CEMENTOS CIBAO, C. POR A.
22	CEMENTOS CIBAO II	1-02-00213-4	V-89	Puerto Plata	Imbert y Puerto Plata	1,000.00	28/5/1986	29/8/1989	Caliza, Puzolana,Arcilla	CEMENTOS CIBAO, C. POR A.
23	CEMENTOS CIBAO III	1-02-00213-4	R-MEM-CM-007-2017	La Vega y Santiago.	La Vega y Santiago	1,744.00	7/6/2002	25/1/2017	Rocas Caliza	CEMENTOS CIBAO, C. POR A.
24	CERRO GORDO	1-01-71257-2	III-13	La altagracia	Higüey	1,100.00	18/1/2008	31/7/2013	Agregados y Rocas Volcánicas.	ROCAS Y MINERALES DOMINICANOS, S.R.L.
25	CUMAYASA	1-01-55111-9	XIV-04	La Romana	La Romana	700.00	21/7/2003	18/6/2004	Caliza Coralina.	DISEÑOS Y CONSTRUCCIONES CIVILES, S. A.(DICONCISA)

No.	Nombre del Derecho	RNC	Resolución	Provincia (s)	Municipio (s)	Superficie	FECHA DE SOLICITUD	FECHA DE OTORGAMIENTO	Recursos	Titular
26	CUMAYASA II	1-01-55111-9	LIII-05	La Romana	La Romana	550.00	12/2/2004	4/3/2005	Caliza.	DISEÑOS Y CONSTRUCCIONES CIVILES, S. A.(DICONCISA)
27	DON JUAN	1-01-52693-9	XII-04	Azua	Azua	1,975.00	27/5/2003	5/5/2004	Rocas Calizas	CONSTRUCTORA DIAZ PEREZ, C. POR A. (CODIPECA)
28	EL ALCALDE	1-11-00059-9	XXIV-07	San Pedro de Macorís	San Pedro de Macorís y Los Llanos	1,347.00	12/4/2001	28/5/2007	Caliza	CEMEX DOMINICANA, S. A.
29	EL CAPA	1-30-00036-2	XI-04	La Altagracia.	Higüey	5,420.00	16/9/2002	30/4/2004	Arcillas, Caliza, Coralina, Mármol y Arena.	GRUPO REYNOSO HACHÉ
30	EL CORAL	1-01-59740-2	XXVI	Santo Domingo	Boca Chica	222.00	12/12/1995	8/10/1999	Rocas Calizas y Coralina	LA ENSENADA, C. POR A.
31	EL JOBO	1-30-46180-5	LXVI-07	Bahoruco	Tamayo	2,241.00	14/5/2004	4/10/2007	Yeso y Arcillas	INVERSIONES PRAYDUM,CXA
32	EL MACAO	1-05-02631-7	R-MEM-CM-013-2020	La Altagracia.	Salvaleón de Higüey	1,192.00	9/2/2018	11/8/2020	Caliza.	HORMIGONES DEL ATLANTICO, SRL
33	EL MOLINO	CED. 001-0148095-2	VII-01	Santo Domingo.	Boca Chica	82.00	23/9/1999	12/6/2001	Caliza y Coralina.	FREDDY ESPINOSA MIRELES
34	EL PEÑÓN	1-12-00003-6	XXIV-99	La Romana	La Romana	1,634.00	9/1/1995	12/8/1999	Calizas y Arenas Calcareas	CENTRAL ROMANA CORPORATION, LTD
35	EL PORVENIR	CED. 020-0003677-8	LXX-05	Independencia	Duverge	906.00	19/5/2004	20/10/2005	yeso	DAGOBERTO RODRÍGUEZ ADAMES.
36	EL PUERTO	4-01-01200-6	VIII-96	Puerto Plata	Puerto Plata	800.00	25/4/1989	17/4/1996	tobas Puzolanica	CORPORACION DOMINICANA DE EMPR. ESTATALES (CORDE)

No.	Nombre del Derecho	RNC	Resolución	Provincia (s)	Municipio (s)	Superficie	FECHA DE SOLICITUD	FECHA DE OTORGAMIENTO	Recursos	Titular
37	EL PULGUERO	1-01-57883-1	VIII-01	Independencia	Duverge	696.00	27/6/1988	13/6/2001	Roca Caliza y Dolomita	MINERALES INDUSTRIALES, S.R.L.
38	EL TINTERO	1-22-02269-4	IV-13	San Pedro de Macorís	San Pedro de Macorís, Los Lanos	5,075.00	8/6/2011	15/8/2013	Caliza	CONSORCIO INVERSIONES PANAMERICANAS, S.R.L
39	FABIÁN	1-01+59302-4	XXIV-03	Barahona	Cabral	1,700.00	25/3/2002	23/10/2003	Roca Caliza	KHOURY INDUSTRIAL S. A.
40	GAT	1-01-07124-9	25-85	San Cristóbal	San Cristóbal	2.00	17/8/1984	30/8/1985	Rocas Calizas	INDUSTRIAS GAT, S. A.
41	GAT II	1-01-07124-9	VIII-87	San Cristóbal	San Cristóbal	106.00	19/3/1987	25/11/1987	Roca Caliza	INDUSTRIAS GAT, S. A.
42	GRAUCA III	1-01-05587-1	XVI-02	Distrito Nacional	Boca Chica	115.00	3/12/1993	28/6/2002	Calizas Coralina	GRANITOS AUTÉNTICOS, C. POR A.
43	GRAUCA IV	1-01-05587-1	VI-96	San Cristóbal	San Cristóbal	25.00	7/3/1994	18/3/1996	Roca Caliza	GRANITOS AUTÉNTICOS, C. POR A.
44	GUAYABO DULCE	1-01-00405-3	XXVIII-04	Hato Mayor	Hato Mayor	750.00	28/12/2001	13/8/2004	Agregados y Rocas Volcánicas.	TAVARES INDUSTRIAL, C. POR A. (TICA)
45	INCOA I	1-23-00665-9	I-11	Santo Domingo	Boca Chica	624.00	1/11/2007	15/12/2010	Caliza Coralina	RECIO ESPINOSA & VÁSQUEZ LORA, ING. Y CONSTR. AVANZADAS
46	INCOA	1-31-02150-6	R-MEM-CM-020-2015	Barahona	Barahona	60.00	11/6/2008	16/12/2015	Carbonato de Calcio	BELFOND ENTERPRISE, S.R.L
47	ISABELLA I	1-01-51424-8	XLIV-05	Hato Mayor del Rey	Hato Mayor del Rey	800.00	25/5/2000	27/12/2004	Roca Volcanica	TECNOTILES, C. POR A.

No.	Nombre del Derecho	RNC	Resolución	Provincia (s)	Municipio (s)	Superficie	FECHA DE SOLICITUD	FECHA DE OTORGAMIENTO	Recursos	Titular
48	JOVELLÉN	122-00080-1	R-MEM-CM-015-2020	Bahoruco.	Neiba, Galván y Tamayo.	2,175.00	16/12/2016	13/8/2020	CALIZA Y YESO.	DIPRECALT C. x A.
49	LA BARCA	1-01-05219-8	VII-03	Monseñor Nouel.	Piedra Blanca.	232.00	11/5/2000	2/4/2003	Arcillas.	CERAMICA INDUSTRIAL DEL CARIBE C. POR A.
50	LA BARRACA	1-30-67716-6	R-MEM-CM-007-2017	Hato Mayor	Hato Mayor del Rey	494.00	26/2/2015	25/1/2017	Rocas Silíceas y Arcillas	H&O PROFITS, S,R,L
51	LA BORDA	CED. 001-0140349-1	XIII-00	Santo Domingo	Boca Chica	315.00	26/10/1995	7/8/2000	Caliza Coralina	WILLIAN BERNARDO GRULLÓN GRULLÓN
52	LA CABRA	1-01-81679-1	XV-02	San Cristóbal	Sabana Grande de Palenque	1,525.00	26/6/2000	28/6/2002	Rocas Calizas	DOMICEM, S. A.
53	LA CABUYA	1-01-72393-9	XXX-05	San Cristóbal	Villa Altigracia	951.00	19/8/2003	27/12/2004	Arena Silicea	INDUSTRIAS ZANZIBAR S. A.
54	LA CAÑITA	1-30-42711-9	VII-09	San Pedro de Macorís	San Pedro de Macorís	364.00	4/4/2008	16/4/2009	Caliza Coralina	CORALDOM, C. POR A.
55	LA DESCUBIERTA	1-01-07149-4	29-75	Independencia	La Descubierta	260.00	21/5/1975	31/10/1975	Roca Caliza	CALCITA DOMINICANA, S.A.
56	LA GUANÁBANA	1-12-00003-6	XXV-99	EL Seibo	El Seibo	1,931.00	5/1/1995	12/8/1999	Calizas y Areniscas Calcareas	CENTRAL ROMANA CORPORATION, LTD
57	LA JINA	1-24-02852-3	XLVII-05	Santo Domingo	Boca Chica	700.00	30/5/2003	27/12/2004	Calizas y Margas	CANTERAS DEL ESTE, S. A.
58	LA LUISA	1-30-03639-1	XXIII-04	Santo Domingo	Boca Chica	773.00	14/4/2003	15/12/2004	Caliza Coralina	CONSORCIO MINERO DOMINICANO S. R. L.

No.	Nombre del Derecho	RNC	Resolución	Provincia (s)	Municipio (s)	Superficie	FECHA DE SOLICITUD	FECHA DE OTORGAMIENTO	Recursos	Titular
59	LA MAJAGUA	CED. 001-1202354-4	XXVII-04	San Cristóbal	Villa Altigracia	2,000.00	8/6/2004	11/8/2004	Silicea	JOSÉ RAMÓN RODRÍGUEZ MEJÍA
60	LA NORIA	1-01-85660-2	I-01	La Romana	La Romana	1,200.00	8/6/2000	5/3/2001	Calizas Coralina	AGREGADOS ORIENTALES, S. A. (AGROSA)
61	LA PALMA	1-01-72393-9	81-79	La Vega	Constanza	176.00	17/9/1979	11/12/1981	Caolín y Arcillas	INDUSTRIA NACIONAL DEL VIDRIO.
62	LA SALINA II	4-01-01200-6	XXVI-04	Barahona	Duverge y La Salinas	1,984.00	11/8/1999	12/8/2004	Sal y Yeso.	CORPORACION DOMINICANA DE EMPR. ESTATALES (CORDE)
63	LA SIERRA	1-22-01037-8	XV-03	Santo Domingo y San Pedro Macorís	Boca Chica	800.00	28/9/2001	6/5/2003	Calizas Coralina	FRIAMARCONST, S. R.L.
64	LA TRINCHERA	1-01-56991-3	II-99	Azua y San Juan	Padres Las Casas y San Juan	1,000.00	1/4/1993	5/3/1999	Rocas Calizas y Travertino	EXPLOMARCA, S. A.
65	LAS SALINAS	4-01-01200-6 1-11-00059-9	VI-00	Barahona y Independecia	Cabral y la Salina	1,522.00	21/12/1988	24/4/2000	Sal y Yeso	CORPORACION DOMINICANA DE EMPR. ESTATALES (CORDE)
66	LOMA LOS PICOS	1-02-00213-4	XXIX-99	Santiago	Santiago	1,775.00	28/4/1998	14/10/1999	Calizas,Arcillas,Arenas Silíceas	CEMENTOS CIBAO, C. POR A.
67	LOS ANONES	1-01-59740-2	XXXIV-99	Peravia	Nizao	81.00	17/6/1996	16/12/1999	Roca Caliza y Coralina	LA ENSENADA, C. POR A.
68	LOS CABRITOS	1-01-00277-8	XCVII-06	Peravia	Nizao	142.00	15/3/2005	4/10/2006	Arcillas	COMPAÑÍA ANÓNIMA DE EXPLOTAC. INDUSTRI., C.X A. (CAEI)

No.	Nombre del Derecho	RNC	Resolución	Provincia (s)	Municipio (s)	Superficie	FECHA DE SOLICITUD	FECHA DE OTORGAMIENTO	Recursos	Titular
69	LOS CHARQUITOS	1-30-27784-2	V-13	Barahona	Cabral y Polo	693.00	3/1/2011	18/9/2013	Yeso	PORLAMAR S.A.
70	LOS CHECHESOS	4-30-10442-6 CED. 018-0030991-4	23-85	Barahona	Barahona	8.00	29/11/1984	3/12/1985	Larimar	LUÍS ARBOLEDA GÓMEZ (COOPERATIVA LARIMAR)
71	LOS GUINEOS	1-3159552-9	VII-04	Elías Piña.	Hondo Valle	2,510.00	9/7/1993	23/3/2004	Caliza	ULADISLAO RODRÍGUEZ PEREYRA
72	LOS HIDALGOS	CED. 031-0081959-2	I-13	Valverde.	Mao.	128.00	11/8/2000	26/7/2013	Mármol y Caliza.	PEDRO LEÓNIDAS GÓMEZ PÉREZ
73	LOS HIGOS	CED. 001-0646231-0	IX-99	La Altagracia	Higüey	500.00	27/9/1993	17/5/1999	Rocas Caliza	EDWIN RAFAEL GARCÍA COCCO Y ROBERTO L. TEVERAS S.
74	LOS MANGOS	1-01-72434-1	XXXI-05	Samaná	Sánchez y las Terrena	1,455.00	16/7/2003	27/12/2004	Roca Caliza	AGREGADOS & HOMIGONES SÁNCHEZ, S. A.
75	LOS PAREDONES	1-01-67844-5	I-04	Santo Domingo.	Boca Chica.	1,185.00	10/12/1996	7/1/2004	Caliza y Coralina.	ASESORES INTERNACION. ESPECIALIZ., S.A. (ASINESA)
76	MAGDALENA	CED. 026-0010063-6	XXXI-08	La Altagracia	San Rafael del Yuma	532.00	30/7/2007	18/8/2008	Roca Caliza	RAMÓN DÍAZ
77	MANOMATUEY	CED. 013-0004866-5	IV-90	San Cristóbal	San Cristóbal	68.00	20/4/1988	6/2/1990	Roca Caliza	JORGE RICARDO SUBERO ISA
78	MAR	1-30-12373-1	XXX-99	Sánchez Ramírez	Cotuí	642.00	21/4/1994	21/10/1999	Marmol	CALIZAMAR, S. A.
79	MARELLE II	1-14-07870-7	VIII-89	San Cristóbal	San Cristóbal	204.00	24/3/1986	22/12/1989	Roca Caliza	DOMINICANA DE CALES, S. A. (DOCALSA)

No.	Nombre del Derecho	RNC	Resolución	Provincia (s)	Municipio (s)	Superficie	FECHA DE SOLICITUD	FECHA DE OTORGAMIENTO	Recursos	Titular
80	MARIEN	1-01-52126-2	XXXVIII-98	Pedernales	Oviedo	300.00	18/10/1991	29/12/1998	Roca Calizas	MARMOTECH, S. A.
81	MÁRMOL LATINO	CED. 001-0914438-6	XXVIII-99	Sánchez Ramírez	Cotuí	241.00	16/4/1993	12/10/1999	Marmol y Rocas Calizas	JUAN GONZÁLEZ GÓMEZ
82	MASARA	1-01-60166-3	R-MEM-CM-008-2017	La Altagracia	San Rafael del Yuma.	500.00	20/4/2011	6/2/2017	Caliza.	HACIENDA MASARA, S.R.L.
83	MIGUEL	1-01-05603-7	15-84	San Cristóbal	San Cristóbal	4.00	8/10/1981	28/9/1984	Rocas Calizas	BARSEQUILLO INDUSTRIAL, S. A.
84	MINA BLANCA	1-01-00036-8	7.-85	Monseñor Nouel	Bonao	97.00	14/5/1979	22/5/1985	Arcilla Industriales	ALFARERIA DOMINICANA, C. X A.
85	NAJAYO	1-01-69895-2	XXIII-99	San Cristóbal	San Cristóbal	3,401.00	9/8/1995	2/7/1999	Caliche y Mineralaes Asociado	ARGOS DOMINICANA, S. A.
86	NARANJO	1-01-59740-2	18-84	San Cristóbal	San Cristóbal	5.00	15/9/1983	18/10/1984	Calizas	LA ENSENADA, C. POR A.
87	PALMAREJO	1-02-00343-2	XXIX-98	Santiago	Villa Gonzáles	800.00	14/10/1993	29/12/1998	Rocas Calizas	FERRETERÍA OCHOA C. POR A.
88	PANAM	1-01-03970-1	XXII-99	Bahoruco	Tamayo	2,398.00	5/3/1996	28/6/1999	Yeso	PAN AMERICAN GYPSUM, INC. C. POR A.
89	PROCALCA III	1-14-07870-7	XI-90	San Cristóbal	San Cristóbal	9.00	23/5/1984	10/5/1990	Rocas Caliza	DOMINICANA DE CALES, S. A. (DOCALSA)
90	PROCALCA	1-14-07870-7	XV-81	San Cristóbal	San Cristóbal	58.00	24/1/1978	31/3/1981	Rocas Calizas	DOMINICANA DE CALES, S. A. (DOCALSA)

No.	Nombre del Derecho	RNC	Resolución	Provincia (s)	Municipio (s)	Superficie	FECHA DE SOLICITUD	FECHA DE OTORGAMIENTO	Recursos	Titular
91	RANCHERÍA	1-01-52126-2	XXII-04	Azua y Barahona	Azua y Barahona	1,569.00	11/8/2003	26/7/2004	Roca Caliza	MARMOTECH, S. A.
92	SAINT ELIZABETH	1-01-52126-2	XIII-02	Azua, San Juan de la Maguana y Bahoruco	Padres Las Casas, Tamayo y San Juan	1,628.00	7/1/2000	19/4/2002	Travertino	MARMOTECH, S. A.
93	SAN IDELFONSO	1-11-00059-9	LV-05	San Pedro de Macorís	Los Llanos	1,745.00	23/11/2001	13/8/2004	Arcilla	CEMEX DOMINICANA, S. A.
94	SAN RAFAEL	CED. 027-0004841-2	II-07	Hato Mayor del Rey	El Valle	3,500.00	5/11/2003	5/6/2007	Arena Silicea y Arcilla	RICARDO ANTONIO BARCELÓ SALAS
95	SANTA ELUPINA	CED. 027-0004841-2	LXVII-07	Hato Mayor del Rey	El Valle y Sabana de La Mar	3,400.00	23/3/2004	4/10/2007	Arcillas y Sílice.	RICARDO ANTONIO BARCELÓ SALAS
96	TAÍNA	1-22-02271-6	V-96	Santo Domingo y San Pedro Macoris	Boca Chica	788.00	5/6/1989	1/2/1996	Calizas Coralina	COASTAL AGGREGATES, S. A.
97	TALANQUERA	4-01-01200-6	V-00	Samaná	Sanama	1,662.00	6/10/1989	28/4/2000	Mármol	CORPORACION DOMINICANA DE EMPR. ESTATALES (CORDE)
98	TAMARINDO	1-02-00933-3	III-92	La Vega	Constanza y Jarabacoa	400.00	21/3/1990	20/4/1992	Caolin Silicea y Feldespato	SANITARIOS DOMINICANOS S.A. - SADOSA STANDARD
99	TORRE ALTA	1-30-42711-9	VIII-09	Santo Domingo	Boca Chica	36.00	19/2/2008	6/4/2009	Caliza Coralina	CORALDOM, C. POR A.
100	VALLE JINA	1-30-05221-2	III-12	La Altagracia	Higüey	5,060.00	14/4/2009	9/7/2012	Caliza	OPERADORA MINERA DEL ATLÁNTICO, S. A.



No.	Nombre del Derecho	RNC	Resolución	Provincia (s)	Municipio (s)	Superficie	FECHA DE SOLICITUD	FECHA DE OTORGAMIENTO	Recursos	Titular
101	VICENTE NOBLE	4-01-01200-6	22-85	Barahona	Vicente Noble	976.00	26/7/1984	11/11/1985	Mármol	CORPORACION DOMINICANA DE EMPRESAS ESTATALES (CORDE)
						<b>121,220</b>				

**RESERVA FISCAL**

No.	Nombre del Derecho	RNC	Resolución	Provincia (s)	Municipio (s)	Superficie	Fecha Otorgamiento	Recursos	Titular	
1	ÁVILA	N/A	Decreto No. 430-18	Pedernales.	Pedernales.	14,280.21	19/11/2018	TIERRAS RARAS	ESTADO DOMINICANO	
2	CUABA	N/A	Decreto No. 900	Santo Domingo	San Antonio de Guerra.	2,117.00	1/3/2013	Metálicos	ESTADO DOMINICANO	
3	MONTENEGRO	N/A	Decreto No. 169-02	Sanchez Ramirez	Cotuí.	4,880.00	2/12/2009	Metálicos	ESTADO DOMINICANO	
						<b>21,277.21</b>				

## **ANEXO III**

# **CONCILIACIÓN DE CONCESIONES MINERAS VS CONTRIBUYENTES SEGÚN REGISTROS EN LA DGII POR EL AÑO TERMINADO AL 31 DE DICIEMBRE DE 2019**

## **CONCILIACIÓN DE CONCESIONES MINERAS VS CONTRIBUYENTES SEGÚN REGISTROS DE LA DGII POR EL AÑO TERMINADO AL 31 DE DICIEMBRE DE 2019**

A continuación, se detalla textualmente la información recibida vía correo electrónico por parte de la Dirección General de Impuestos Internos (DGII), sección de Minería, en fecha 17 de agosto de 2021, en donde se visualiza el detalle de la actividad económica del total de los contribuyentes que poseen concesiones de explotación y exploración durante el año terminado el 31 de diciembre de 2019.

“Obtuvimos por parte de la Dirección General de Minería (DGM) lo siguiente:

1. Un listado de ciento dieciséis (116) concesiones de explotación minera (compuesto de una relación de concesiones activas al 31 de diciembre de 2019);
2. Ciento veinte (120) concesiones de exploración minera (compuesto de una relación de concesiones activas al 31 de diciembre de 2019);
3. Tres (3) concesiones bajo contratos especiales<sup>1</sup> vigentes durante el 2019.

De conformidad con la información remitida de parte de DGM, se asoció cada concesión de explotación, exploración y contrato especial a un Registro Nacional de Contribuyente (RNC).

Las concesiones de explotación, exploración y contratos especiales corresponden en conjunto a ciento once (111) concesionarios. \*

De los ciento once (111) concesionarios, veintidós (22) corresponden a personas físicas y ochenta y nueve (89) a personas jurídicas, los mismos se encuentran identificadas en nuestro sistema de registro bajo las siguientes actividades económicas:

### **CUADRO 1: ACTIVIDAD ECONÓMICA CONTRIBUYENTES CONCESIONES DE EXPLOTACIÓN Y EXPLORACIÓN -DGM**

<b>Actividad Económica</b>	<b>Total</b>
Alquiler de Viviendas	3
Comercio	11
Construcción	9
Cultivo de Cereales	1
Cultivos Tradicionales	2
<b>Explotación de Minas y Canteras</b>	<b>34</b>
Ganadería, Silvicultura y Pesca	2
Hoteles, Bares y Restaurantes	1
Intermediación Financiera, Seguros y Otras	4
Manufactura	22
Otros Servicios	17
Servicios Agropecuarios	1
Servicios de Salud	1
Transporte y Almacenamiento	3
<b>Total</b>	<b>111</b>

Fuente: Datos generados por la Gerencia de Grandes Contribuyentes

\*: 111 concesionarios reportados por la DGII en sus registros de contribuyentes activos durante el año 2019.

Según se evidencia en el **Cuadro 1**, la mayoría de las concesiones de explotación y exploración se encuentran otorgadas a contribuyentes, cuya actividad económica principal listada en el sistema de registro de DGII, es distinta a la de explotación de minas y canteras, lo que sugiere que sus operaciones son integradas. Es decir, que, si bien poseen una concesión de explotación y/o exploración de mineral, realizan otras actividades económicas/comerciales bajo el mismo RNC de relevancia significativa en sus operaciones, y no es posible diferenciar en el sistema de recaudación de DGII la información tributaria para cada segmento de negocio. Adicionalmente, se presentan once (11) contribuyentes del sector de cemento, distribuidos entre los rubros de las actividades económicas de comercio y manufactura, y dentro del rubro Intermediación Financiera, Seguros y Otros se identifica (1) de las entidades de explotación minera.

De acuerdo con sus instrucciones, procedimos a excluir los contribuyentes que operan de forma integrada y las cementeras de la generación del reporte de recaudación de los contribuyentes del sector de extracción de minerales metálicos y no metálicos.

De los treinta y cuatro (34) contribuyentes, clasificados bajo la actividad económica de "Explotación de Minas y Canteras", y un (1) contribuyente registrado bajo la actividad económica de "Intermediación Financiera, Seguros y Otros" pero perteneciente a explotación minera metálica procedimos a excluir:

- a. Un (1) contribuyente, el cual a pesar de estar clasificado en la actividad económica de "Explotación de Minas y Canteras" pudimos validar, en base a las informaciones comerciales disponibles en fuentes de libre acceso, que pertenece al sector cementero.
- b. Diez (10) contribuyentes, los cuales identificamos en base a las informaciones comerciales disponibles en fuentes de libre acceso, que los mismos operan de forma integrada (i.e. posee una concesión de explotación de minerales, al mismo tiempo que realizan otras actividades económicas/comerciales bajo el mismo RNC). Por esta razón, la DGII no dispone de información tributaria detallada por segmento de negocio del contribuyente.

**CONCILIACION DE CONCESIONES  
MINERAS VS CONTRIBUYENTES  
SEGUN REGISTROS DE LA DGII  
POR EL AÑO TERMINADO AL 31 DE  
DICIEMBRE DE 2020**

## **CONCILIACION DE CONCESIONES MINERAS VS CONTRIBUYENTES SEGÚN REGISTROS DE LA DGII POR EL AÑO TERMINADO EL 31 DE DICIEMBRE DE 2020**

A continuación, se detalla textualmente la información recibida vía correo electrónico por parte de la Dirección General de Impuestos Internos (DGII), sección de Minería, en fecha 17 de agosto de 2021, en donde se visualiza el detalle de la actividad económica del total de los contribuyentes que poseen concesiones de explotación y exploración durante el año terminado el 31 de diciembre de 2020.

Obtuvimos por parte de la Dirección General de Minería (DGM) lo siguiente:

1. Un listado de ciento tres (103) concesiones de explotación minera (compuesto de una relación de concesiones activas al 31 de diciembre de 2020);
2. Noventa y ocho (98) concesiones de exploración minera (compuesto de una relación de concesiones activas al 31 de diciembre de 2020);
3. Tres (3) concesiones bajo contratos especiales<sup>2</sup> vigente durante el 2020.

De conformidad con la información remitida de parte de DGM, se asoció cada concesión de explotación, exploración y contrato especial a un Registro Nacional de Contribuyente (RNC). Las concesiones de explotación, exploración y contratos especiales corresponden en conjunto a cien (100) concesionarios.\*

De los cien (100) concesionarios, diecinueve (19) corresponden a personas físicas y, ochenta y unO (81) a personas jurídicas, los mismos se encuentran listados en nuestro sistema de registro bajo las siguientes actividades económicas:

### **CUADRO 1: ACTIVIDAD ECONÓMICA CONTRIBUYENTES CONCESIONES DE EXPLOTACIÓN Y EXPLORACIÓN -DGM**

<b>Actividad Económica</b>	<b>Total</b>
Alquiler de Viviendas	2
Comercio	8
Construcción	9
Cultivo de Cereales	1
Cultivos Tradicionales	2
<b>Explotación de Minas y Canteras</b>	<b>31</b>
Ganadería, Silvicultura y Pesca	2
Hoteles, Bares y Restaurantes	1
Intermediación Financiera, Seguros y Otras	2
Manufactura	22
Otros Servicios	15
Servicios Agropecuarios	1
Servicios de Salud	1
Transporte y Almacenamiento	3
<b>Total</b>	<b>100</b>

Fuente: Datos generados por la Gerencia de Grandes Contribuyentes

<sup>2</sup> Los contratos especiales fueron agregados manualmente, ya que no estaban contemplados en el listado suministrado por DGM.

\*: 100 concesionarios reportados por la DGII en sus registros de contribuyentes activos durante el año 2020.

Según se evidencia en el **Cuadro 1**, la mayoría de las concesiones de explotación y exploración se encuentran otorgadas a contribuyentes cuya actividad económica principal listada en el sistema de registro de DGII, es distinta a la de explotación de minas y canteras, lo que sugiere que sus operaciones son integradas. Es decir, si bien poseen una concesión de explotación y/o exploración de mineral, realizan otras actividades económicas/comerciales bajo el mismo RNC de relevancia significativa en sus operaciones, y no es posible diferenciar en el sistema de recaudación de DGII la información tributaria para cada segmento de negocio. Adicionalmente, se presentan once (11) contribuyentes del sector de cemento, distribuidos entre los rubros de las actividades económicas de comercio y manufactura. En otro orden, dentro del rubro Intermediación Financiera, Seguros y Otros se identifica una (1) de las entidades de explotación minera.

De acuerdo con sus instrucciones, procedimos a excluir tanto los contribuyentes que operan de forma integrada, como las cementeras, de la generación del reporte de recaudación de los contribuyentes del sector de extracción de minerales metálicos y no metálicos.

De los treinta y un (31) contribuyentes, clasificados bajo la actividad económica de **"Explotación de Minas y Canteras"**, y un (1) contribuyente registrado bajo la actividad económica de **"Intermediación Financiera, Seguros y Otros"** pero perteneciente a explotación minera metálica, procedimos a excluir:

- a. Un (1) contribuyente, el cual a pesar de estar clasificado en la actividad económica de **"Explotación de Minas y Canteras"** pudimos validar, en base a las informaciones comerciales disponibles en fuentes de libre acceso, que pertenece al sector cementero;
- b. Nueve (9) contribuyentes, los cuales identificamos, en base a las informaciones comerciales disponibles en fuentes de libre acceso, que los mismos operan de forma integrada (i.e. posee una concesión de explotación de minerales, al mismo tiempo que realiza otras actividades económicas/comerciales bajo el mismo RNC). En tal sentido, esta Dirección General no dispone de información tributaria detallada por segmento de negocio del contribuyente.

## **ANEXO IV**

# **LISTADO DGII - FLUJOS DE INGRESOS RECAUDADOS DURANTE EL AÑO TERMINADO EL 31 DE DICIEMBRE DE 2019**



## FLUJOS DE INGRESOS RECAUDADOS DURANTE EL AÑO TERMINADO EL 31 DE DICIEMBRE DE 2019

A continuación, se detalla textualmente la información recibida vía correo electrónico por parte de la Dirección General de Impuestos Internos (DGII), sección de Minería, en fecha 17 de agosto de 2021, en donde se visualiza el detalle de los flujos de ingresos recaudados del total de los contribuyentes que poseen concesiones de explotación y exploración durante el año terminado el 31 de diciembre de 2019.

Generamos el reporte de recaudación de los veinticuatro (24) contribuyentes restantes\*\* e identificamos que solamente diecinueve (19) de estos hicieron contribuciones al erario, de los cuales (9) fueron entidades mineras metálicas y (10) fueron entidades mineras no metálicas, durante el período comprendido entre el 1º de enero y el 31 de diciembre de 2019, según se detalla a continuación:

\*\* : Los 24 contribuyentes resultan de restarle a los 34 contribuyentes identificados por la DGII en la actividad de explotación de minas y canteras (ver cuadro 1), un total de 10 contribuyentes que operan de forma integrada (i.e. posee una concesión de explotación de minerales, al mismo tiempo que realizan otras actividades económicas/comerciales bajo el mismo RNC). Por esta razón, la DGII no dispone de información tributaria detallada por segmento de negocio del contribuyente, ver anexo III.

### CUADRO 2: RECAUDACIÓN TOTAL 2019 CONTRIBUYENTES EXPLOTACIÓN Y EXPLORACIÓN MINERA METÁLICA -DGM.

CONTRIBUYENTE	TOTAL PAGOS 2019
Contribuyente 1*	11,225,178,587.42
Contribuyente 2*	299,019,294.47
Contribuyente 3*	149,342,848.75
Contribuyente 4*	128,856,596.81
Contribuyente 5	978,928.31
Contribuyente 6	233,532.94
Contribuyente 7*	167,396.04
Contribuyente 8	31,949.47
Contribuyente 9**	7,386.13

Fuente: Datos generados por la Gerencia de Grandes Contribuyentes

\* Todas estas corresponden a actividad de explotación minera metálica, el resto a exploración.

\*\* Según explicación de la Dirección General de Impuestos Internos (DGII), mediante comunicación de correo electrónico recibido en fecha 21 de septiembre de 2021, se nos informó que este contribuyente no es significativo por su importe y, que por lo tanto en años anteriores no fue considerado, por lo tanto, los contribuyentes de explotación minera metálica continúan siendo las mismas 5 de años anteriores.

**CUADRO 3: RECAUDACIÓN TOTAL 2019 CONTRIBUYENTES EXPLOTACIÓN Y EXPLORACIÓN MINERA NO METÁLICA -DGM**

<b>CONTRIBUYENTE</b>	<b>TOTAL PAGOS 2019</b>
Contribuyente 1*	9,124,294.68
Contribuyente 2*	2,678,891.87
Contribuyente 3*	2,559,406.69
Contribuyente 4*	2,158,042.18
Contribuyente 5*	1,716,489.48
Contribuyente 6*	457,187.64
Contribuyente 7*	239,284.32
Contribuyente 8*	222,148.57
Contribuyente 9	64,283.09
Contribuyente 10*	35,838.49

Fuente: Datos generados por la Gerencia de Grandes Contribuyentes

\* Todas estas corresponden a actividad de explotación minera no metálica, el resto a exploración.

**CUADRO 4: RECAUDACIÓN TOTAL POR TIPO DE IMPUESTO 2019 CONTRIBUYENTES CONCESIONES MINERA METÁLICA -DGM**

<b>CONTRIBUYENTE M 1*</b>	<b>11,225,178,587.42</b>
IR2-IMPUESTO A LA RENTA SOCIEDADES	7,729,067,412.99
IR3-RETENCIONES Y RETRIB. EN RENTA	1,260,139,045.22
ITB-ITBIS	8,614,138.25
OTR-OTROS IMPUESTOS	2,226,761,935.99
SUC-SUCESIONES Y DONACIONES	596,054.97

<b>CONTRIBUYENTE M 2*</b>	<b>299,019,294.47</b>
IR2-IMPUESTO A LA RENTA SOCIEDADES	143,047,276.56
IR3-RETENCIONES Y RETRIB. EN RENTA	49,782,541.36
ITB-ITBIS	404,520.16
OTR-OTROS IMPUESTOS	104,639,686.99
SER-COBROS POR SERVICIOS	1,145,269.40

<b>CONTRIBUYENTE M 3*</b>	<b>149,342,848.75</b>
IR2-IMPUESTO A LA RENTA SOCIEDADES	2,948,093.67
IR3-RETENCIONES Y RETRIB. EN RENTA	113,556,084.03
ITB-ITBIS	32,829,899.70
OTR-OTROS IMPUESTOS	8,771.35

<b>CONTRIBUYENTE M 4*</b>		<b>128,856,596.81</b>
IR3-RETENCIONES Y RETRIB. EN RENTA		72,290,937.82
ITB-ITBIS		56,396,341.09
OTR-OTROS IMPUESTOS		169,317.90
<b>CONTRIBUYENTE M 5</b>		<b>978,928.31</b>
ACT- IMPUESTO SOBRE LOS ACTIVOS		722,026.48
IR3-RETENCIONES Y RETRIB. EN RENTA		231,771.45
ITB-ITBIS		25,021.30
OTR-OTROS IMPUESTOS		109.08
<b>CONTRIBUYENTE M 6</b>		<b>233,532.94</b>
ACT- IMPUESTO SOBRE LOS ACTIVOS		6,994.94
IR3-RETENCIONES Y RETRIB. EN RENTA		89,679.54
ITB-ITBIS		133,506.53
OTR-OTROS IMPUESTOS		3,351.93
<b>CONTRIBUYENTE M 7*</b>		<b>167,396.04</b>
IR3-RETENCIONES Y RETRIB. EN RENTA		39,258.09
ITB-ITBIS		127,003.95
OTR-OTROS IMPUESTOS		1,134.00
<b>CONTRIBUYENTE M 8</b>		<b>31,949.47</b>
ACT- IMPUESTO SOBRE LOS ACTIVOS		7,159.44
ITB-ITBIS		23,543.53
OTR-OTROS IMPUESTOS		1,246.50
<b>CONTRIBUYENTE M 9*</b>		<b>7,386.13</b>
ACT- IMPUESTO SOBRE LOS ACTIVOS		6,675.22
OTR-OTROS IMPUESTOS		710.91

Fuente: Datos generados por la Gerencia de Grandes Contribuyentes

**CUADRO 5: RECAUDACIÓN TOTAL POR TIPO DE IMPUESTO 2019 CONTRIBUYENTES CONCESIONES MINERA NO METÁLICA -DGM**

<b>CONTRIBUYENTE NM 1*</b>		<b>9,124,294.68</b>
IR2-IMPUESTO A LA RENTA SOCIEDADES		7,555,003.66
IR3-RETENCIONES Y RETRIB. EN RENTA		678,623.47
ITB-ITBIS		672,605.36
OTR-OTROS IMPUESTOS		218,062.19
<b>CONTRIBUYENTE NM 2*</b>		<b>2,678,891.87</b>
ACT- IMPUESTO SOBRE LOS ACTIVOS		734,674.14
IR2-IMPUESTO A LA RENTA SOCIEDADES		59,477.40
IR3-RETENCIONES Y RETRIB. EN RENTA		262,044.67
ITB-ITBIS		1,581,472.01
OTR-OTROS IMPUESTOS		41,138.65
SER-COBROS POR SERVICIOS		85.00
<b>CONTRIBUYENTE NM 3*</b>		<b>2,559,406.69</b>
ACT- IMPUESTO SOBRE LOS ACTIVOS		1,892,979.54
IR2-IMPUESTO A LA RENTA SOCIEDADES		793.94
IR3-RETENCIONES Y RETRIB. EN RENTA		35,102.03
ITB-ITBIS		630,461.18
OTR-OTROS IMPUESTOS		70.00
<b>CONTRIBUYENTE NM 4*</b>		<b>2,158,042.18</b>
ACT- IMPUESTO SOBRE LOS ACTIVOS		61,129.54
ITB-ITBIS		2,092,859.95
OTR-OTROS IMPUESTOS		4,052.69
<b>CONTRIBUYENTE NM 5*</b>		<b>1,716,489.48</b>
ACT- IMPUESTO SOBRE LOS ACTIVOS		3,540.22
IR2-IMPUESTO A LA RENTA SOCIEDADES		100,060.37
IR3-RETENCIONES Y RETRIB. EN RENTA		5,562.00
ITB-ITBIS		1,591,911.53
OTR-OTROS IMPUESTOS		15,415.36
<b>CONTRIBUYENTE NM 6*</b>		<b>457,187.64</b>
IR2-IMPUESTO A LA RENTA SOCIEDADES		194,282.65
ITB-ITBIS		262,904.99
<b>CONTRIBUYENTE NM 7*</b>		<b>239,284.32</b>
ACT- IMPUESTO SOBRE LOS ACTIVOS		236,820.41
ITB-ITBIS		810.00
OTR-OTROS IMPUESTOS		1,653.91

<b>CONTRIBUYENTE NM 8*</b>		<b>222,148.57</b>
ACT- IMPUESTO SOBRE LOS ACTIVOS		115,954.36
IR3-RETENCIONES Y RETRIB. EN RENTA		204.00
ITB-ITBIS		105,836.01
OTR-OTROS IMPUESTOS		154.20
<b>CONTRIBUYENTE NM 9</b>		<b>64,283.09</b>
IR2-IMPUESTO A LA RENTA SOCIEDADES		63,279.65
OTR-OTROS IMPUESTOS		1,003.44
<b>CONTRIBUYENTE NM 10*</b>		<b>35,838.49</b>
ACT- IMPUESTO SOBRE LOS ACTIVOS		17,104.19
OTR-OTROS IMPUESTOS		18,734.30

Fuente: Datos generados por la Gerencia de Grandes Contribuyentes

**CUADRO 7: RECAUDACIÓN TOTAL 2019 CONTRIBUYENTES CON CONCESIONES DE EXPLOTACIÓN Y EXPLORACIÓN, SEGÚN LISTADO DGM VIGENTES DURANTE EL 2019**

<b>Contribuyente</b>	<b>Tipo de Concesión</b>	<b>Actividad</b>	<b>Total Pagos 2019</b>
Contribuyente 1	Metálica	Minería	11,225,178,587.42
Contribuyente 2	No Metálica	Cementera	2,119,938,587.23
Contribuyente 3	No Metálica	Integrada	1,640,204,820.17
Contribuyente 4	No Metálica	Cementera	1,312,225,324.04
Contribuyente 5	No Metálica	Cementera	1,180,394,150.89
Contribuyente 6	No Metálica	Cementera	384,990,387.92
Contribuyente 7	No Metálica	Cementera	378,872,837.33
Contribuyente 8	Metálica	Minería	299,019,294.47
Contribuyente 9	No Metálica	Integrada	183,738,544.84
Contribuyente 10	No Metálica	Cementera	180,914,195.09
Contribuyente 11	Metálica	Minería	149,342,848.75
Contribuyente 12	No Metálica	Integrada	142,183,675.98
Contribuyente 13	Metálica	Minería	128,856,596.81
Contribuyente 14	No Metálica	Integrada	80,095,560.11
Contribuyente 15	No Metálica	Integrada	71,871,911.48
Contribuyente 16	No Metálica	Cementera	68,543,298.78
Contribuyente 17	No Metálica	Integrada	57,487,295.61
Contribuyente 18	No Metálica	Integrada	50,196,035.33
Contribuyente 19	No Metálica	Integrada	42,845,982.84
Contribuyente 20	No Metálica	Integrada	35,066,678.25
Contribuyente 21	No Metálica	Integrada	27,058,498.27
Contribuyente 22	No Metálica	Integrada	15,502,103.45
Contribuyente 23	No Metálica	Integrada	13,080,501.25
Contribuyente 24	No Metálica	Integrada	12,625,865.43

<b>Contribuyente</b>	<b>Tipo de Concesión</b>	<b>Actividad</b>	<b>Total Pagos 2019</b>
Contribuyente 25	No Metálica	Integrada	12,047,375.83
Contribuyente 26	No Metálica	Minería	9,124,294.68
Contribuyente 27	No Metálica	Integrada	7,743,668.27
Contribuyente 28	No Metálica	Integrada	5,265,109.59
Contribuyente 29	No Metálica	Integrada	4,472,603.98
Contribuyente 30	No Metálica	Integrada	3,917,535.87
Contribuyente 31	No Metálica	Integrada	3,021,629.61
Contribuyente 32	No Metálica	Minería	2,678,891.87
Contribuyente 33	No Metálica	Minería	2,559,406.69
Contribuyente 34	No Metálica	Integrada	2,462,014.04
Contribuyente 35	No Metálica	Minería	2,158,042.18
Contribuyente 36	No Metálica	Integrada	2,057,242.38
Contribuyente 37	No Metálica	Minería	1,716,489.48
Contribuyente 38	No Metálica	Integrada	1,463,617.51
Contribuyente 39	No Metálica	Cementera	1,326,994.20
Contribuyente 40	Metálica	Minería	978,928.31
Contribuyente 41	No Metálica	Integrada	777,988.43
Contribuyente 42	No Metálica	Minería	457,187.64
Contribuyente 43	No Metálica	Integrada	437,183.11
Contribuyente 44	No Metálica	Integrada	401,591.51
Contribuyente 45	No Metálica	Integrada	351,762.03
Contribuyente 46	No Metálica	Integrada	272,565.79
Contribuyente 47	No Metálica	Minería	239,284.32
Contribuyente 48	Metálica	Minería	233,532.94
Contribuyente 49	No Metálica	Integrada	233,106.12
Contribuyente 50	No Metálica	Minería	222,148.57
Contribuyente 51	No Metálica	Integrada	183,073.81
Contribuyente 52	Metálica	Minería	167,396.04
Contribuyente 53	No Metálica	Integrada	156,365.34
Contribuyente 54	No Metálica	Integrada	136,535.02
Contribuyente 55	No Metálica	Integrada	107,495.14
Contribuyente 56	No Metálica	Integrada	98,348.82
Contribuyente 57	No Metálica	Integrada	93,663.49
Contribuyente 58	Metálica	Integrada	88,871.21
Contribuyente 59	No Metálica	Integrada	67,393.28
Contribuyente 60	No Metálica	Minería	64,283.09
Contribuyente 61	No Metálica	Minería	35,838.49
Contribuyente 62	Metálica	Minería	31,949.47
Contribuyente 63	No Metálica	Integrada	24,703.00
Contribuyente 64	No Metálica	Integrada	21,443.51
Contribuyente 65	No Metálica	Integrada	17,448.46

<b>Contribuyente</b>	<b>Tipo de Concesión</b>	<b>Actividad</b>	<b>Total Pagos 2019</b>
Contribuyente 66	No Metálica	Integrada	7,765.78
Contribuyente 67	Metálica	Minería	7,386.13
Contribuyente 68	No Metálica	Cementera	3,627.75
Contribuyente 69	No Metálica	Integrada	3,588.36
Contribuyente 70	No Metálica	Persona Física	2,925.54
Contribuyente 71	No Metálica	Integrada	2,764.34
Contribuyente 72	No Metálica	Minería	2,706.50
Contribuyente 73	No Metálica	Cementera	2,481.88
Contribuyente 74	Metálica	Integrada	1,435.38
Contribuyente 75	No Metálica	Persona Física	1,209.89
Contribuyente 76	No Metálica	Integrada	1,086.25
Contribuyente 77	No Metálica	Integrada	910.65
Contribuyente 78	No Metálica	Integrada	651.75
Contribuyente 79	No Metálica	Integrada	616.72
Contribuyente 80	No Metálica	Integrada	281.40
Contribuyente 81	No Metálica	Integrada	262.01
Contribuyente 82	No Metálica	Cementera	218.49
Contribuyente 83	No Metálica	Integrada	145.53
Contribuyente 84	No Metálica	Persona Física	101.23
Contribuyente 85	No Metálica	Integrada	32.78
Contribuyente 86	No Metálica	Minería	20.00
Contribuyente 87	No Metálica	Integrada	
Contribuyente 88	No Metálica	Integrada	
Contribuyente 89	No Metálica	Minería	
Contribuyente 90	No Metálica	Cementera	
Contribuyente 91	No Metálica	Integrada	
Contribuyente 92	No Metálica	Integrada	
Contribuyente 93	No Metálica	Integrada	
Contribuyente 94	No Metálica	Persona Física	
Contribuyente 95	Metálica	Minería	
Contribuyente 96	No Metálica	Minería	
Contribuyente 97	No Metálica	Integrada	
Contribuyente 98	No Metálica	Integrada	
Contribuyente 99	No Metálica	Integrada	
Contribuyente 100	Metálica	Persona Física	
Contribuyente 101	No Metálica	Persona Física	
Contribuyente 102	No Metálica	Persona Física	
Contribuyente 103	No Metálica	Persona Física	
Contribuyente 104	No Metálica	Persona Física	
Contribuyente 105	No Metálica	Persona Física	
Contribuyente 106	No Metálica	Persona Física	

Contribuyente	Tipo de Concesión	Actividad	Total Pagos 2019
Contribuyente 107	No Metálica	Persona Física	
Contribuyente 108	No Metálica	Minería	
Contribuyente 109	No Metálica	Integrada	
Contribuyente 110	Metálica	Minería	
Contribuyente 111	No Metálica	Persona Física	
			<u>19,868,188,803.22</u>

Fuente: Datos generados por la Gerencia de Grandes Contribuyentes

**CUADRO 8: RECAUDACIÓN TOTAL 2019 CONTRIBUYENTES CON CONCESIONES DE EXPLOTACIÓN Y EXPLORACIÓN MINERAS Y NO MINERAS VIGENTES DURANTE EL 2019. TOMADAS EN CONSIDERACIÓN PARA REPORTE DE RECAUDACIÓN DGII**

El siguiente cuadro fue realizado con la información mostrada en el cuadro anterior No.7, de recaudación total 2019 de contribuyentes con concesiones de explotación y exploración, recibida vía correo electrónico por parte de la Dirección General de Impuestos Internos (DGII), sección de Minería, en fecha 17 de agosto de 2021. Para esto, realizamos una selección únicamente de los contribuyentes con concesiones mineras metálicas y no metálicas cuya actividad es la minería.

Contribuyente	Tipo de Concesión	Actividad	Total Pagos 2019
Contribuyente 1	Metálica	Minería	11,225,178,587.42
Contribuyente 8	Metálica	Minería	299,019,294.47
Contribuyente 11	Metálica	Minería	149,342,848.75
Contribuyente 13	Metálica	Minería	128,856,596.81
Contribuyente 26	No Metálica	Minería	9,124,294.68
Contribuyente 32	No Metálica	Minería	2,678,891.87
Contribuyente 33	No Metálica	Minería	2,559,406.69
Contribuyente 35	No Metálica	Minería	2,158,042.18
Contribuyente 37	No Metálica	Minería	1,716,489.48
Contribuyente 40*	Metálica	Minería	978,928.31
Contribuyente 42	No Metálica	Minería	457,187.64
Contribuyente 47	No Metálica	Minería	239,284.32
Contribuyente 48*	Metálica	Minería	233,532.94
Contribuyente 50	No Metálica	Minería	222,148.57
Contribuyente 52	Metálica	Minería	167,396.04
Contribuyente 60*	No Metálica	Minería	64,283.09
Contribuyente 61	No Metálica	Minería	35,838.49
Contribuyente 62*	Metálica	Minería	31,949.47
Contribuyente 67	Metálica	Minería	7,386.13
Contribuyente 72*	No Metálica	Minería	2,706.50
Contribuyente 86	No Metálica	Minería	20.00
Contribuyente 89	No Metálica	Minería	
Contribuyente 95	Metálica	Minería	
Contribuyente 96	No Metálica	Minería	
Contribuyente 108	No Metálica	Minería	
Contribuyente 110	No Metálica	Minería	
			<u>11,823,075,113.85</u>

\*Estos contribuyentes corresponden a la actividad de exploración, tal y como fue reportado por la Dirección General de Impuestos Internos, ver cuadros No.2 y No.3.



**LISTADO DGII - FLUJOS DE INGRESOS  
RECAUDADOS DURANTE EL AÑO  
TERMINADO EL  
31 DE DICIEMBRE DE 2020**

## FLUJOS DE INGRESOS RECAUDADOS DURANTE EL AÑO TERMINADO EL 31 DE DICIEMBRE DE 2020

A continuación, se detalla textualmente la información recibida vía correo electrónico por parte de la Dirección General de Impuestos Internos (DGII), sección de Minería, en fecha 17 de agosto de 2021, en donde se visualiza el detalle de los flujos de ingresos recaudados del total de los contribuyentes que poseen concesiones de explotación y exploración durante el año terminado el 31 de diciembre de 2020.

Generamos el reporte de recaudación de los veintidós (22) contribuyentes restantes\*\*, identificamos que solamente dieciséis (16) de estos hicieron contribuciones al erario, de los cuales (6) fueron entidades mineras metálicas y (10) fueron entidades mineras no metálicas, durante el período comprendido entre el 1º de enero y el 31 de diciembre de 2020, según se detalla a continuación:

\*\* : Los 22 contribuyentes resultan de restarle a los 31 contribuyentes identificados por la DGII en la actividad de explotación de Mineras y Canteras (ver cuadro 1), un total de 9 contribuyentes que operan de forma integrada (i.e. posee una concesión de explotación de minerales, al mismo tiempo que realizan otras actividades económicas/comerciales bajo el mismo RNC). Por esta razón, la DGII no dispone de información tributaria detallada por segmento de negocio del contribuyente, ver anexo III.

### **CUADRO 2: RECAUDACIÓN TOTAL 2020 CONTRIBUYENTES EXPLOTACIÓN Y EXPLORACIÓN MINERA METÁLICA - DGM.**

CONTRIBUYENTE	TOTAL PAGOS 2020
Contribuyente 1*	23,498,911,986.59
Contribuyente 2*	205,011,003.51
Contribuyente 3*	188,317,608.06
Contribuyente 4*	142,759,779.04
Contribuyente 5	1,365,752.69
Contribuyente 6	14,878.91

Fuente: Datos generados por la Gerencia de Grandes Contribuyentes

*\*Todas estas corresponden a actividad de explotación minera metálica, el resto a exploración.*

### **CUADRO 3: RECAUDACIÓN TOTAL 2020 CONTRIBUYENTES EXPLOTACIÓN Y EXPLORACIÓN MINERA NO METÁLICA – DGM**

CONTRIBUYENTE	TOTAL PAGOS 2020
Contribuyente 1*	4,742,300.46
Contribuyente 2*	3,059,348.14
Contribuyente 3*	1,933,225.78
Contribuyente 4*	1,695,835.60
Contribuyente 5*	600,272.22
Contribuyente 6*	589,740.77
Contribuyente 7	419,171.03
Contribuyente 8*	398,405.33
Contribuyente 9*	152,949.91
Contribuyente 10*	2,565.09

Fuente: Datos generados por la Gerencia de Grandes Contribuyentes

*\*Todas estas corresponden a actividad de explotación minera no metálica, el resto a exploración.*

**CUADRO 4: RECAUDACIÓN TOTAL POR TIPO DE IMPUESTO 2020 CONTRIBUYENTES CONCESIONES MINERAS METÁLICAS – DGM**

<b>CONTRIBUYENTE M 1*</b>	<b>23,498,911,986.59</b>
IR2-IMPUESTO A LA RENTA SOCIEDADES	16,508,504,942.56
IR3-RETENCIONES Y RETRIB. EN RENTA	1,312,533,348.10
ITB-ITBIS	5,331,075.81
OTR-OTROS IMPUESTOS	5,647,612,255.01
SER-COBROS POR SERVICIOS	24,930,365.11
<b>CONTRIBUYENTE M 2*</b>	<b>205,011,003.51</b>
IR2-IMPUESTO A LA RENTA SOCIEDADES	171,514,890.09
IR3-RETENCIONES Y RETRIB. EN RENTA	19,178,910.46
ITB-ITBIS	4,778,262.53
OTR-OTROS IMPUESTOS	9,538,940.43
<b>CONTRIBUYENTE M 3*</b>	<b>188,317,608.06</b>
IR2-IMPUESTO A LA RENTA SOCIEDADES	694,751.80
IR3-RETENCIONES Y RETRIB. EN RENTA	158,344,548.58
ITB-ITBIS	29,270,237.27
OTR-OTROS IMPUESTOS	8,070.41
<b>CONTRIBUYENTE M 4*</b>	<b>142,759,779.04</b>
IR3-RETENCIONES Y RETRIB. EN RENTA	94,250,529.13
ITB-ITBIS	47,910,053.81
OTR-OTROS IMPUESTOS	570,706.42
SER-COBROS POR SERVICIOS	28,489.68
<b>CONTRIBUYENTE M 5</b>	<b>1,365,752.69</b>
ACT- IMPUESTO SOBRE LOS ACTIVOS	705,081.04
IR2-IMPUESTO A LA RENTA SOCIEDADES	4,061.55
IR3-RETENCIONES Y RETRIB. EN RENTA	650,174.32
ITB-ITBIS	180.90
OTR-OTROS IMPUESTOS	6,254.88
<b>CONTRIBUYENTE M 6</b>	<b>14,878.91</b>
ACT- IMPUESTO SOBRE LOS ACTIVOS	2,798.51
ITB-ITBIS	4,860.00
OTR-OTROS IMPUESTOS	7,220.40

Fuente: Datos generados por la Gerencia de Grandes Contribuyentes

**CUADRO 5: RECAUDACIÓN TOTAL POR TIPO DE IMPUESTO 2020 CONTRIBUYENTES  
CONCESIONES MINERAS NO METÁLICAS – DGM**

<b>CONTRIBUYENTE NM 1*</b>	<b>4,742,300.46</b>
IR2-IMPUESTO A LA RENTA SOCIEDADES	3,555,091.75
IR3-RETENCIONES Y RETRIB. EN RENTA	463,552.92
ITB-ITBIS	622,119.47
OTR-OTROS IMPUESTOS	101,536.32
<b>CONTRIBUYENTE NM 2*</b>	<b>3,059,348.14</b>
ACT- IMPUESTO SOBRE LOS ACTIVOS	1,952,856.26
IR2-IMPUESTO A LA RENTA SOCIEDADES	340.26
IR3-RETENCIONES Y RETRIB. EN RENTA	9,676.40
ITB-ITBIS	1,096,475.22
<b>CONTRIBUYENTE NM 3*</b>	<b>1,933,225.78</b>
ACT- IMPUESTO SOBRE LOS ACTIVOS	89,550.94
IR2-IMPUESTO A LA RENTA SOCIEDADES	13,925.64
IR3-RETENCIONES Y RETRIB. EN RENTA	359,076.42
ITB-ITBIS	1,469,199.06
OTR-OTROS IMPUESTOS	1,473.72
<b>CONTRIBUYENTE NM 4*</b>	<b>1,695,835.60</b>
ACT- IMPUESTO SOBRE LOS ACTIVOS	38,901.84
IR3-RETENCIONES Y RETRIB. EN RENTA	61,597.98
ITB-ITBIS	1,589,555.29
OTR-OTROS IMPUESTOS	5,780.49
<b>CONTRIBUYENTE NM 5*</b>	<b>600,272.22</b>
ACT- IMPUESTO SOBRE LOS ACTIVOS	516,172.88
IR2-IMPUESTO A LA RENTA SOCIEDADES	80,844.41
ITB-ITBIS	1,610.85
OTR-OTROS IMPUESTOS	1,644.08
<b>CONTRIBUYENTE NM 6*</b>	<b>589,740.77</b>
ITB-ITBIS	582,040.77
OTR-OTROS IMPUESTOS	7,700.00
<b>CONTRIBUYENTE NM 7</b>	<b>419,171.03</b>
ACT- IMPUESTO SOBRE LOS ACTIVOS	124,547.26
IR2-IMPUESTO A LA RENTA SOCIEDADES	132,208.78
IR3-RETENCIONES Y RETRIB. EN RENTA	60,123.84
OTR-OTROS IMPUESTOS	102,291.15

<b>CONTRIBUYENTE NM 8*</b>		<b>398,405.33</b>
IR2-IMPUESTO A LA RENTA SOCIEDADES		137,355.38
ITB-ITBIS		260,680.35
OTR-OTROS IMPUESTOS		369.60
<b>CONTRIBUYENTE NM 9*</b>		<b>152,949.91</b>
ACT- IMPUESTO SOBRE LOS ACTIVOS		29,451.21
ITB-ITBIS		123,498.70
<b>CONTRIBUYENTE NM 10*</b>		<b>2,565.09</b>
IR3-RETENCIONES Y RETRIB. EN RENTA		1,126.61
ITB-ITBIS		1,404.00
OTR-OTROS IMPUESTOS		34.48

Fuente: Datos generados por la Gerencia de Grandes Contribuyentes

**CUADRO 7: RECAUDACIÓN TOTAL 2020 CONTRIBUYENTES CON CONCESIONES DE EXPLOTACIÓN Y EXPLORACIÓN, SEGÚN LISTADO DGM VIGENTES DURANTE EL 2020.**

<b>Contribuyente</b>	<b>Tipo de Concesión</b>	<b>Actividad</b>	<b>Total Pagos 2020</b>
Contribuyente 1	Metálica	Minería	23,498,911,986.59
Contribuyente 2	No Metálica	Cementera	2,373,708,186.25
Contribuyente 3	No Metálica	Integrada	1,725,711,707.38
Contribuyente 4	No Metálica	Cementera	1,351,256,042.28
Contribuyente 5	No Metálica	Cementera	1,162,398,168.66
Contribuyente 6	No Metálica	Cementera	435,371,591.32
Contribuyente 7	No Metálica	Integrada	422,555,763.23
Contribuyente 8	No Metálica	Cementera	254,868,951.47
Contribuyente 9	Metálica	Minería	205,011,003.51
Contribuyente 10	Metálica	Minería	188,317,608.06
Contribuyente 11	No Metálica	Integrada	152,723,700.09
Contribuyente 12	Metálica	Minería	142,759,779.04
Contribuyente 13	No Metálica	Integrada	124,907,997.86
Contribuyente 14	No Metálica	Integrada	93,616,208.28
Contribuyente 15	No Metálica	Integrada	77,239,019.33
Contribuyente 16	No Metálica	Integrada	68,762,285.98
Contribuyente 17	No Metálica	Cementera	50,796,899.34
Contribuyente 18	No Metálica	Integrada	42,252,164.35
Contribuyente 19	No Metálica	Integrada	42,176,357.17
Contribuyente 20	No Metálica	Integrada	21,688,536.75
Contribuyente 21	No Metálica	Integrada	20,612,051.78
Contribuyente 22	No Metálica	Cementera	14,656,775.53
Contribuyente 23	No Metálica	Integrada	12,536,393.57
Contribuyente 24	No Metálica	Integrada	11,216,784.65
Contribuyente 25	No Metálica	Integrada	10,448,806.45
Contribuyente 26	No Metálica	Integrada	7,852,818.99
Contribuyente 27	No Metálica	Integrada	5,656,129.76
Contribuyente 28	No Metálica	Integrada	5,018,553.12
Contribuyente 29	No Metálica	Minería	4,742,300.46
Contribuyente 30	No Metálica	Integrada	4,716,321.95
Contribuyente 31	No Metálica	Integrada	4,101,000.68
Contribuyente 32	No Metálica	Integrada	3,610,188.93
Contribuyente 33	No Metálica	Minería	3,059,348.14

<b>Contribuyente</b>	<b>Tipo de Concesión</b>	<b>Actividad</b>	<b>Total Pagos 2020</b>
Contribuyente 34	No Metálica	Integrada	2,454,007.92
Contribuyente 35	No Metálica	Integrada	2,309,770.70
Contribuyente 36	No Metálica	Integrada	2,233,029.60
Contribuyente 37	No Metálica	Minería	1,933,225.78
Contribuyente 38	No Metálica	Minería	1,695,835.60
Contribuyente 39	Metálica	Minería	1,365,752.69
Contribuyente 40	No Metálica	Integrada	1,299,177.59
Contribuyente 41	No Metálica	Integrada	1,073,090.79
Contribuyente 42	No Metálica	Minería	600,272.22
Contribuyente 43	No Metálica	Minería	589,740.77
Contribuyente 44	No Metálica	Integrada	541,968.26
Contribuyente 45	No Metálica	Minería	419,171.03
Contribuyente 46	No Metálica	Minería	398,405.33
Contribuyente 47	No Metálica	Integrada	346,585.10
Contribuyente 48	No Metálica	Integrada	247,616.36
Contribuyente 49	No Metálica	Integrada	242,635.77
Contribuyente 50	No Metálica	Cementera	235,039.64
Contribuyente 51	No Metálica	Persona Física	196,509.04
Contribuyente 52	No Metálica	Integrada	171,608.26
Contribuyente 53	No Metálica	Integrada	164,213.02
Contribuyente 54	No Metálica	Minería	152,949.91
Contribuyente 55	No Metálica	Integrada	116,782.87
Contribuyente 56	No Metálica	Integrada	111,157.07
Contribuyente 57	No Metálica	Integrada	72,415.41
Contribuyente 58	No Metálica	Integrada	64,673.68
Contribuyente 59	No Metálica	Integrada	36,819.37
Contribuyente 60	Metálica	Integrada	29,573.17
Contribuyente 61	No Metálica	Integrada	17,013.84
Contribuyente 62	Metálica	Minería	14,878.91
Contribuyente 63	No Metálica	Cementera	9,375.00
Contribuyente 64	Metálica	Persona Física	6,138.35
Contribuyente 65	No Metálica	Minería	2,565.09
Contribuyente 66	Metálica	Persona Física	2,175.00
Contribuyente 67	No Metálica	Integrada	1,185.00
Contribuyente 68	No Metálica	Integrada	1,000.00
Contribuyente 69	No Metálica	Integrada	275.00
Contribuyente 70	No Metálica	Integrada	80.00
Contribuyente 71	No Metálica	Persona Física	48.20
Contribuyente 72	No Metálica	Integrada	45.40
Contribuyente 73	No Metálica	Cementera	38.94
Contribuyente 74	No Metálica	Persona Física	20.00
Contribuyente 75	No Metálica	Persona Física	
Contribuyente 76	No Metálica	Integrada	
Contribuyente 77	No Metálica	Minería	
Contribuyente 78	No Metálica	Integrada	
Contribuyente 79	No Metálica	Integrada	
Contribuyente 80	Metálica	Minería	
Contribuyente 81	No Metálica	Persona Física	
Contribuyente 82	Metálica	Minería	
Contribuyente 83	No Metálica	Minería	
Contribuyente 84	No Metálica	Integrada	
Contribuyente 85	No Metálica	Integrada	
Contribuyente 86	No Metálica	Integrada	
Contribuyente 87	No Metálica	Cementera	
Contribuyente 88	No Metálica	Cementera	
Contribuyente 89	No Metálica	Persona Física	
Contribuyente 90	No Metálica	Persona Física	

<b>Contribuyente</b>	<b>Tipo de Concesión</b>	<b>Actividad</b>	<b>Total Pagos 2020</b>
Contribuyente 91	No Metálica	Persona Física	
Contribuyente 92	No Metálica	Integrada	
Contribuyente 93	No Metálica	Integrada	
Contribuyente 94	No Metálica	Persona Física	
Contribuyente 95	No Metálica	Integrada	
Contribuyente 96	No Metálica	Integrada	
Contribuyente 97	No Metálica	Integrada	
Contribuyente 98	No Metálica	Minería	
Contribuyente 99	Metálica	Minería	
Contribuyente 100	No Metálica	Integrada	
			<b><u>32,562,418,296.63</u></b>

Fuente: Datos generados por la Gerencia de Grandes Contribuyentes

**CUADRO 8: RECAUDACIÓN TOTAL 2020 CONTRIBUYENTES CON CONCESIONES DE EXPLOTACIÓN Y EXPLORACIÓN MINERAS Y NO MINERAS VIGENTES DURANTE EL 2020. TOMADAS EN CONSIDERACIÓN PARA REPORTE DE RECAUDACIÓN DGII.**

El siguiente cuadro fue realizado con la información mostrada en el cuadro anterior No.7, de recaudación total 2020 de contribuyentes con concesiones de explotación y exploración, recibida vía correo electrónico por parte de la Dirección General de Impuestos Internos (DGII), sección de Minería, en fecha 17 de agosto de 2021. Para esto, realizamos una selección únicamente de los contribuyentes con concesiones mineras metálicas y no metálicas cuya actividad es la minería.

<b>Contribuyente</b>	<b>Tipo de Concesión</b>	<b>Actividad</b>	<b>Total Pagos 2020</b>
Contribuyente 1	Metálica	Minería	23,498,911,986.59
Contribuyente 9	Metálica	Minería	205,011,003.51
Contribuyente 10	Metálica	Minería	188,317,608.06
Contribuyente 12	Metálica	Minería	142,759,779.04
Contribuyente 29	No Metálica	Minería	4,742,300.46
Contribuyente 33	No Metálica	Minería	3,059,348.14
Contribuyente 37	No Metálica	Minería	1,933,225.78
Contribuyente 38	No Metálica	Minería	1,695,835.60
Contribuyente 39*	No Metálica	Minería	1,365,752.69
Contribuyente 42	No Metálica	Minería	600,272.22
Contribuyente 43	No Metálica	Minería	589,740.77
Contribuyente 45*	No Metálica	Minería	419,171.03
Contribuyente 46	No Metálica	Minería	398,405.33
Contribuyente 54	No Metálica	Minería	152,949.91
Contribuyente 62*	Metálica	Minería	14,878.91
Contribuyente 65	No Metálica	Minería	2,565.09
Contribuyente 77	No Metálica	Minería	
Contribuyente 80	Metálica	Minería	
Contribuyente 82	Metálica	Minería	
Contribuyente 83	No Metálica	Minería	
Contribuyente 98	No Metálica	Minería	
Contribuyente 99	Metálica	Minería	
			<b><u>24,049,974,823.13</u></b>

\*Estos contribuyentes corresponden a la actividad de exploración, tal y como fue reportado por la Dirección General de Impuestos Internos, ver cuadros No.2 y No.3.

## **ANEXO V**

# **10 ENTIDADES CON PAGOS MAS SIGNIFICATIVOS**



**10 ENTIDADES CON PAGOS MAS SIGNIFICATIVOS PARA  
EL AÑO TERMINADO EL 31 DE DICIEMBRE DE 2019**

A continuación, se detalla textualmente la información recibida vía correo electrónico por parte de la Dirección General de Impuestos Internos (DGII), sección de Minería, en fecha 17 de agosto de 2021, en donde se visualiza el total de recaudación de los contribuyentes que poseen concesiones de explotación y exploración durante el año terminado el 31 de diciembre de 2019.

**CUADRO 6: RECAUDACIÓN TOTAL DE LAS 10 ENTIDADES QUE HAN HECHO PAGOS MÁS SIGNIFICATIVOS DURANTE EL 2019 CORRESPONDIENTES A ENTIDADES DE MINERIA METALICAS Y NO METALICAS DE EXPLOTACIÓN.**

<b>Contribuyente</b>	<b>Total Pagos</b>	<b>Porcentaje sobre Total de Ingresos (sin ITBIS) *</b>
Contribuyente 1	11,225,178,587.42	94.03%
Contribuyente 2	299,019,294.47	2.50%
Contribuyente 3	149,342,848.75	0.98%
Contribuyente 4	128,856,596.81	0.61%
Contribuyente 5	9,124,294.68	0.07%
Contribuyente 6	2,678,891.87	0.01%
Contribuyente 7	2,559,406.69	0.02%
Contribuyente 8	2,158,042.18	0.00%
Contribuyente 9	1,716,489.48	0.00%
Contribuyente 10	<u>978,928.31</u>	0.00%
Total	<u>11,821,613,380.66</u>	98.22%

Fuente: Datos generados por la Gerencia de Grandes Contribuyentes

\* Esta columna fue incluida por el equipo de Deloitte, en donde se visualiza la representación porcentual de las recaudaciones de cada contribuyente en relación con el total de ingresos recaudado por las entidades gubernamentales durante el 2019 sin ITBIS.

**10 ENTIDADES CON PAGOS MAS SIGNIFICATIVOS PARA EL AÑO TERMINADO  
EL 31 DE DICIEMBRE DE 2020**

A continuación, se detalla textualmente la información recibida vía correo electrónico por parte de la Dirección General de Impuestos Internos (DGII), sección de Minería, en donde se visualiza el total de recaudación de los contribuyentes que poseen concesiones de explotación y exploración durante el año terminado el 31 de diciembre de 2019.

**CUADRO 6: RECAUDACIÓN TOTAL DE LAS 10 ENTIDADES QUE HAN HECHO PAGOS MÁS SIGNIFICATIVOS DURANTE EL 2020 CORRESPONDIENTES A ENTIDADES DE MINERIA METALICAS Y NO METALICAS DE EXPLOTACIÓN.**

<b>Contribuyente</b>	<b>Total Pagos</b>	<b>Porcentaje sobre Total de Ingresos (sin ITBIS) *</b>
Contribuyente 1	23,498,911,986.59	97.47%
Contribuyente 2	205,011,003.51	0.83%
Contribuyente 3	188,317,608.06	0.66%
Contribuyente 4	142,759,779.04	0.39%
Contribuyente 5	4,742,300.46	0.02%
Contribuyente 6	3,059,348.14	0.01%
Contribuyente 7	1,933,225.78	0.00%

<b>Contribuyente</b>	<b>Total Pagos</b>	<b>Porcentaje sobre Total de Ingresos (sin ITBIS) *</b>
Contribuyente 8	1,695,835.60	0.00%
Contribuyente 9	1,365,752.69	0.01%
Contribuyente 10	<u>600,272.22</u>	0.00%
Total	<u>24,048,397,112.09</u>	99.39%

Fuente: Datos generados por la Gerencia de Grandes Contribuyentes

- \* Esta columna fue incluida por el equipo de Deloitte, en donde se visualiza la representación porcentual de las recaudaciones de cada contribuyente en relación con el total de ingresos recaudado por las entidades gubernamentales durante el 2020 sin ITBIS.

**ANEXO VI**

**LISTADO DE CONCESIONES MINERAS  
VIGENTES DURANTE 2019 Y 2020  
DEPURADO POR DGII**

## LISTADO DE CONCESIONES MINERAS VIGENTES DURANTE EL 2019 DEPURADO POR DGII

A continuación, se detalla textualmente la información recibida vía correo electrónico por parte de la Dirección General de Impuestos Internos (DGII), sección de Minería, en fecha 1º de junio de 2021, en donde se visualiza el listado de contribuyentes de explotación y exploración minera durante el año terminado el 31 de diciembre de 2019.

RNC	CONTRIBUYENTE
101856602	AGREGADOS ORIENTALES S A
131021506	BELFOND ENTERPRISE SRL
101071494	CALCITA DOMINICANA S A
124028523	CANTERAS DEL ESTE S A
101146796	CONSORCIO MINERO DEL SUR S A
112109291	CONSTRUCTORA R & H AGREGADOS SRL
130427119	CORALDOM SRL
101530286	CORPORACION MINERA DOMINICANA SAS
114078707	DOMINICANA DE CALES S A
130985261	DOVEMCO S A
130845948	DR HIDALGO GUZMAN MINING CORPORATION SRL
130009511	EVERTON MINERA DOMINICANA SRL
130417784	ENVIROGOLD LAS LAGUNAS LIMITED
101569913	EXPLOMARCA S A
101007176	FALCONBRIDGE DOMINICANA
122010378	FRIAMARCONST SRL
101770546	GOLDQUEST DOMINICANA SRL
101597402	LA ENSENADA SAS
101156635	MINERA HATILLO SRL
131595529	MINERA LOS GUINEOS URP SRL
130875537	MINERALES NACIONALES G P SRL
131158757	MINTECH SRL
131000533	PRECIPITATE DOMINICANA SRL
101886714	PUEBLO VIEJO DOMINICANA CORPORATION
02600100636	RAMON DIAZ
130596387	ROCAS Y MINERALES DEL CARIBE SRL
101514248	TECNOTILES SA
130248303	UNIGOLD RESOURCES INC

**LISTADO DE CONCESIONES MINERAS VIGENTES DURANTE  
EL 2020 DEPURADO POR DGII**

A continuación, se detalla textualmente la información recibida vía correo electrónico por parte de la Dirección General de Impuestos Internos (DGII), sección de Minería, en fecha 1º de junio de 2021, en donde se visualiza el listado de contribuyentes de explotación y exploración minera durante el año terminado el 31 de diciembre de 2020.

<b>RNC</b>	<b>CONTRIBUYENTE</b>
101856602	AGREGADOS ORIENTALES S A
131021506	BELFOND ENTERPRISE SRL
101071494	CALCITA DOMINICANA S A
124028523	CANTERAS DEL ESTE S A
112109291	CONSTRUCTORA R & H AGREGADOS SRL
130427119	CORALDOM SRL
101530286	CORPORACION MINERA DOMINICANA SAS
130985261	DOVEMCO S A
130417784	ENVIROGOLD LAS LAGUNAS LIMITED
101569913	EXPLOMARCA S A
101007176	FALCONBRIDGE DOMINICANA
122010378	FRIAMARCONST SRL
101770546	GOLDQUEST DOMINICANA SRL
101597402	LA ENSENADA SAS
101156635	MINERA HATILLO SRL
130875537	MINERALES NACIONALES G P SRL
131158757	MINTECH SRL
131000533	PRECIPITATE DOMINICANA SRL
101886714	PUEBLO VIEJO DOMINICANA CORPORATION
130596387	ROCAS Y MINERALES DEL CARIBE SRL
101514248	TECNOTILES SA
130248303	UNIGOLD RESOURCES INC

## **ANEXO VII**

# **FLUJO DE RECAUDACIONES DE LOS AÑOS TERMINADOS EL 31 DE DICIEMBRE DE 2019 Y 2020**

## RECAUDACIONES DGII 2019

A continuación, se detalla textualmente la información recibida vía correo electrónico por parte de la Dirección General de Impuestos Internos (DGII), sección de Minería, en fecha 24 de agosto de 2021, en donde se visualiza el total de recaudaciones recibidas por los contribuyentes depurados de explotación y exploración minera durante el año terminado el 31 de diciembre de 2019.

<b>RECAUDACION CONCESIONES LEY 146-71 Y CONTRATOS ESPECIALES</b>	
<b>IMPUESTOS</b>	<b>2019</b>
<b>IMPUESTO SOBRE LOS ACTIVOS</b>	<b>3,807,058.48</b>
IMPUESTO SOBRE LOS ACTIVOS	3,807,058.48
<b>IMPUESTO A LA RENTA SOCIEDADES</b>	<b>7,883,035,680.89</b>
IMPUESTO S/LA RENTA DE LAS EMPRESAS LEY 11-92	10,920,991.34
IMPUESTO S/LA RENTA DE LAS EMPRESAS EN US\$	4,816,036,795.77
IMPUESTO SOBRE UTILIDADES NETA MINERA EN US\$	3,056,077,893.78
<b>RETENCIONES Y RETRIB. EN RENTA</b>	<b>1,497,326,986.18</b>
IMPUESTO SOBRE LA RENTA PROVENIENTE DE SALARIOS L11-92	862,995,608.08
IMPUESTO S/RENDA ORIGINADAS EN LA PRESTACION DE SERVICIOS GENERALES LEY 11-92	4,480,920.79
IMPUESTO SOBRE PREMIOS LEY 11-92	3,435,767.61
IMPUESTO S/RENDA PROVENIENTE DE ALQUILERES Y ARRENDAMIENTOS	79,469,104.32
IMPUESTO SOBRE RETRIBUCIONES COMPLEMENTARIAS	28,702,259.01
IMPUESTO POR INTERESES PAGADOS O ACREDITADOS EN EL EXTERIOR	170,077,680.46
INTERESES A PERSONAS FISICAS NO RESIDENTES (Ley 253-12)	86,453.00
IMPUESTO POR OTRO TIPO DE RENTAS NO ESPECIFICADO	461,186.55
IMPUESTO POR OTRAS RETENCIONES	745,134.36
IMPUESTO POR PAGO AL EXTERIOR EN GENERAL	346,872,872.00
<b>ITBIS</b>	<b>105,492,835.54</b>
IMPUESTO SOBRE LA TRANSFERENCIA DE BIENES INDUSTRIALIZADOS Y SERVICIOS	105,492,835.54
<b>OTROS IMPUESTOS</b>	<b>2,331,671,143.19</b>
INTERES INDEMNIZATORIO DE LOS IMPUESTOS SOBRE LOS INGRESOS DE LAS EMP. Y OTRAS CORPORACIONES	6,463,183.74
RECARGOS, MULTAS Y SANCIONES DEL IMPUESTO SOBRE LOS INGRESOS DE LAS EMP. Y OTRAS CORPORACIONES	23,219,524.01
INTERESES INDEMNIZATORIOS SOBRE LA TENENCIA DEL PATRIMONIO	7,095.02
RECARGO POR MORA, MULTAS Y SANCIONES SOBRE TENENCIA DEL PATRIMONIO	45,483.46
INTERES INDEMN. SOBRE LAS SUCESIONES Y DONACIONES	6,556.61
RECARGO POR MORA IMPUESTO SOBRE LAS SUCESIONES Y DONACIONES	178,816.49
INTERES INDEMNIZATORIO SOBRE ITBIS	340.57
RECARGOS POR MORA, MULTAS Y SANCIONES SOBRE ITBIS	2,026.89
DERECHO DE CIRCULACION VEHICULOS DE MOTOR, MARBETES	565,500.00
TASA JUD. S/COPIAS CERT. DE SENT. (LEY 3391.196-71)	300.00
PERMISOS PARA EXPLOTAR YACIMIENTOS MINEROS (LEYES 146-71 Y 173-71)	65,312.68
IMPUESTO REGALÍA NETAS DE FUNDICIÓN MINERA EN US\$	2,300,347,867.86
INTERÉS INDEMNIZATORIO DE LOS IMPUESTOS MINEROS EN US\$	765,416.26
RECARGOS EN PERMISOS PARA EXPLOTAR YACIMIENTOS MINEROS (ART. 186 Y 115 LEY DE MINERIA)	667.60
MISCELANEO VARIAS LEYES RD\$	3,052.00
<b>COBROS POR SERVICIOS</b>	<b>1,145,354.60</b>
INTERES EN PERMISOS PARA EXPLOTAR YACIMIENTOS MINEROS (ART. 186 Y 115 LEY DE MINERIA)	85.20
RECARGOS, MULTAS Y SANCIONES DE LOS IMPUESTOS MINEROS EN US\$	1,145,269.40
<b>SUCESIONES Y DONACIONES</b>	<b>596,054.97</b>
IMPUESTO SOBRE LAS SUCESIONES Y DONACIONES	596,054.97
<b>Total</b>	<b>11,823,075,113.85</b>

**Fuente:** Departamento de Recaudación, Gerencia de Grandes Contribuyentes

**Nota emitida DGII 1:** Datos generados al 03 de junio de 2020. No incluye fondos de terceros ni cobros por servicios.

**Nota emitida DGII 2:** Tabla elaborada a partir del listado depurado, de acuerdo con las pautas remitidas por correo electrónico el día 10 de junio de 2020, de contribuyentes que mantuvieron durante el 2019, concesiones mineras en virtud de la Ley 146-71 o Contratos Especiales con el Estado.

**Nota emitida DGII 3:** El listado de concesionarios fue suministrado por la Dirección General de Minería y depurado, de acuerdo a las pautas dictadas, por la Sección de Minería de DGII.

**Nota aclaratoria:** Las informaciones proporcionadas por la DGII para el año 2019 fueron solicitadas por la Comisión Nacional EITI RD anterior a nuestra contratación, durante el año 2020.

## RECAUDACIONES DGII 2020

A continuación, se detalla textualmente la información recibida vía correo electrónico por parte de la Dirección General de Impuestos Internos (DGII), sección de Minería, en fecha 24 de agosto de 2021, en donde se visualiza el total de recaudaciones recibidas por los contribuyentes depurados de explotación y exploración minera durante el año terminado el 31 de diciembre de 2020.

### RECAUDACION CONCESIONES LEY 146-71 Y CONTRATOS ESPECIALES

<b>IMPUESTOS</b>	<b>2020</b>
<b>IMPUESTO SOBRE LOS ACTIVOS</b>	<b>3,459,359.94</b>
IMPUESTO SOBRE LOS ACTIVOS	3,459,359.94
<b>IMPUESTO A LA RENTA SOCIEDADES</b>	<b>16,684,638,412.22</b>
IMPUESTO S/LA RENTA DE LAS EMPRESAS LEY 11-92	4,618,579.57
IMPUESTO S/LA RENTA DE LAS EMPRESAS EN US\$	11,416,913,498.17
IMPUESTO SOBRE UTILIDADES NETA MINERA EN US\$	5,263,106,334.48
<b>RETENCIONES Y RETRIB. EN RENTA</b>	<b>1,585,912,664.76</b>
IMPUESTO SOBRE LA RENTA PROVENIENTE DE SALARIOS L11-92	948,592,038.24
IMPUESTO S/RENDA ORIGINADAS EN LA PRESTACION DE SERVICIOS GENERALES LEY 11-92	2,990,856.78
IMPUESTO S/RENDA PROVENIENTE DE ALQUILERES Y ARRENDAMIENTOS	1,074,695.09
IMPUESTO SOBRE RETRIBUCIONES COMPLEMENTARIAS	39,867,525.15
IMPUESTO POR INTERESES PAGADOS O ACREDITADOS EN EL EXTERIOR	162,086,565.18
IMPUESTO POR OTRO TIPO DE RENTAS NO ESPECIFICADO	643,386.78
IMPUESTO POR OTRAS RETENCIONES	519,954.93
IMPUESTO POR PAGO AL EXTERIOR EN GENERAL	430,137,642.61
<b>ITBIS</b>	<b>93,041,254.03</b>
IMPUESTO SOBRE LA TRANSFERENCIA DE BIENES INDUSTRIALIZADOS Y SERVICIOS	93,041,254.03
<b>OTROS IMPUESTOS</b>	<b>5,657,964,277.39</b>
INTERES INDEMNIZATORIO DE LOS IMPUESTOS SOBRE LOS INGRESOS DE LAS EMP. Y OTRAS CORPORACIONES	2,622,855.93
RECARGOS, MULTAS Y SANCIONES DEL IMPUESTO SOBRE LOS INGRESOS DE LAS EMP. Y OTRAS CORPORACIONES	5,233,859.83
INTERESES INDEMNIZATORIOS SOBRE LA TENENCIA DEL PATRIMONIO	10,851.90
RECARGO POR MORA, MULTAS Y SANCIONES SOBRE TENENCIA DEL PATRIMONIO	42,346.07
INTERES INDEMNIZATORIO SOBRE ITBIS	225,196.94
RECARGOS POR MORA, MULTAS Y SANCIONES SOBRE ITBIS	438,786.40
TASA JUDICIAL S/ACTAS EXPED. POR EL PODER JUDICIAL (LEY 196-71)	150.00
TASA JUD. S/COPIAS CERT. DE SENT. (LEY 3391.196-71)	360.00
PERMISOS PARA EXPLOTAR YACIMIENTOS MINEROS (LEYES 146-71 Y 173-71)	25,996.41
IMPUESTO REGALÍA NETAS DE FUNDICIÓN MINERA EN US\$	5,646,527,224.04
INTERÉS INDEMNIZATORIO DE LOS IMPUESTOS MINEROS EN US\$	2,742,339.96
RECARGOS EN PERMISOS PARA EXPLOTAR YACIMIENTOS MINEROS	1,465.44



## RECAUDACION CONCESIONES LEY 146-71 Y CONTRATOS ESPECIALES

<b>IMPUESTOS</b>		<b>2020</b>
(ART. 186 Y 115 LEY DE MINERIA)		
MULTAS POR INCUMPLIMIENTO A LOS DEBERES FORMALES, EVASION Y DELITOS		92,844.47
<b>COBROS POR SERVICIOS</b>		<b>24,958,854.79</b>
RECARGOS, MULTAS Y SANCIONES DE LOS IMPUESTOS MINEROS EN US\$		24,930,365.11
IMPUESTO DE SUPERFICIE		28,489.68
<b>Total</b>		<b>24,049,974,823.13</b>

**Fuente:** Departamento de Recaudación, Gerencia de Grandes Contribuyentes

**Nota 1:** Datos generados al 12 de abril de 2021. No incluye fondos de terceros ni cobros por servicios.

**Nota 2:** Tabla elaborada a partir del listado enviado el 12 de abril de 2021, vía correo electrónico de los contribuyentes que mantuvieron durante el 2020, concesiones mineras en virtud de la Ley 146-71 o Contratos Especiales con el Estado.

**Nota 3:** El listado de concesionarios fue suministrado por la Dirección General de Minería y depurado, de acuerdo con las pautas dictadas, por la Sección de Minería de DGII.

## RECAUDACIONES DGA 2019

A continuación, se detalla textualmente la información recibida vía correo electrónico por parte de la Dirección General de Aduanas (DGA), en fecha 17 de agosto de 2021, en donde se visualiza el total de recaudaciones recibidas por los contribuyentes depurados de explotación y exploración minera durante el año terminado el 31 de diciembre de 2019.

## EXPORTACIONES 2019

<b>Contribuyente</b>	<b>Formulario DÚA</b>	<b>Pago por Servicios de Verificación a Destino</b>	<b>Regalía Exportación de Minerales (5%)</b>	<b>Total</b>
Contribuyente 01	135,300.00	18,800.00		154,100.00
Contribuyente 02				
Contribuyente 03	27,600.00	773,200.00	103,364,961.53	104,165,761.53
Contribuyente 04	300.00			300.00
Contribuyente 05	60,900.00	10,800.00		71,700.00
Contribuyente 06	23,100.00			23,100.00
Contribuyente 07				
Contribuyente 08	14,700.00			14,700.00
Contribuyente 09	28,200.00			28,200.00
Contribuyente 10	900.00			900.00
Contribuyente 11				
Grand Total	<u>291,000.00</u>	<u>802,800.00</u>	<u>103,364,961.53</u>	<u>104,458,761.53</u>

## IMPORTACIONES 2019

Contribuyente	Formulario DÚA	Gravamen	Itbis	Otros	Penalizaciones y Recargos	Selectivo	Servicios Administrativos	Tasa por Servicio	Total
Contribuyente 01	120,900.00	3,551.63	25,472.11	1,358,366.67	202,407.18		177,660.00	562.06	1,888,919.65
Contribuyente 02				500.00			3,600.00		4,100.00
Contribuyente 03	109,200.00	83,091,748.64	270,313,611.02	279,400.00	819,725.47	780,868.15	6,280.00	1,363,092.09	356,763,925.37
Contribuyente 04	400.00	857.52	52,638.45					545.20	54,441.17
Contribuyente 05	401,000.00	629,989.62	828,407.58	8,494,520.00	1,595,474.29			9,648.53	11,959,040.02
Contribuyente 06	100.00		127,095.55					3,026.61	130,222.16
Contribuyente 07	25,500.00	2,750,633.97	44,451,292.57	37,200.00	1,552.76			3,136,036.91	50,402,216.21
Contribuyente 08	1,200.00	308,323.69	1,824,720.24	8,000.00				12,963.35	2,155,207.28
Contribuyente 09	42,100.00	20,902.12	187,011.38	313,500.00	22,975.48		100.00	835,537.21	1,422,126.19
Contribuyente 10	8,500.00	27,056.89	1,891,826.85	500.00	19,274.44		1,980.00	56,351.02	2,005,489.20
Contribuyente 11							2,280.00		2,280.00
Contribuyente 12	200.00		16,293.76		2,715.63			320.86	19,530.25
Contribuyente 13									
Grand Total	<u>709,100.00</u>	<u>86,833,064.08</u>	<u>319,718,369.51</u>	<u>10,491,986.67</u>	<u>2,664,125.25</u>	<u>780,868.15</u>	<u>191,900.00</u>	<u>5,418,083.84</u>	<u>426,807,497.50</u>

## RECAUDACIONES DGA 2020

A continuación, se detalla textualmente la información recibida vía correo electrónico por parte de la Dirección General de Aduanas (DGA), en fecha 17 de agosto de 2021, en donde se visualiza el total de recaudaciones recibidas por los contribuyentes depurados de explotación y exploración minera durante el año terminado el 31 de diciembre de 2020.

### EXPORTACIONES 2020

Contribuyente	Formulario DÚA	Pago por Servicios de Verificación a Destino	Regalía Exportación de Minerales (5%)	Total
Contribuyente 01	69,900.00			69,900.00
Contribuyente 02	600.00		197,545.24	198,145.24
Contribuyente 03 Contribuyente 04	6,300.00		57,327,766.79	57,334,066.79
Contribuyente 05	56,700.00	8,000.00		64,700.00
Contribuyente 06	19,500.00			19,500.00
Contribuyente 07	300.00			300.00
Contribuyente 08	600.00			600.00
Contribuyente 09 Contribuyente 10	24,900.00			24,900.00
Contribuyente 11	<u>          </u>	<u>4,000.00</u>	<u>          </u>	<u>4,000.00</u>
Grand Total	<u>178,800.00</u>	<u>12,000.00</u>	<u>57,525,312.03</u>	<u>57,716,112.03</u>

## IMPORTACIONES 2020

Contribuyente	Formulario DÚA	Gravamen	Itbis	Otros	Penalidades y Recargos	Selectivo	Servicios Administrativos	Tasa por Servicio	2020 Total
Contribuyente 01	130,400.00			1,472,000.00	80,556.49		36,360.00	1,111.25	1,720,427.74
Contribuyente 02			2,655.00	14,750.00			300.00		17,705.00
Contribuyente 03	116,200.00	67,215,291.65	220,209,527.96	513,900.00	83,077.89	1,148,530.77	1,280.00	1,476,028.43	290,763,836.70
Contribuyente 04	1,200.00	13,831.98	135,883.52					1,548.77	152,464.27
Contribuyente 05	398,200.00	20,153.69	52,670.83	8,542,800.00	992,794.88	27,732.68	20.00	6,932.83	10,041,304.91
Contribuyente 06									
Contribuyente 07	19,600.00	1,630,556.22	18,914,057.40	1,610.00	636.70	743.31	3,600.00	1,681,680.80	22,252,484.43
Contribuyente 08	2,600.00	411,220.18	2,937,355.70					24,946.95	3,376,122.83
Contribuyente 09									
Contribuyente 10	3,200.00	13,883.78	1,066,742.62	6,000.00				28,560.02	1,118,386.42
Contribuyente 11							4,200.00		4,200.00
Contribuyente 12	400.00	78,001.66	238,230.83					6,419.00	323,051.49
Contribuyente 13	<u>2,600.00</u>	<u>1,562,472.77</u>	<u>9,494,649.43</u>	<u>100.00</u>	<u>                    </u>	<u>                    </u>	<u>1,560.00</u>	<u>113,090.70</u>	<u>11,174,472.90</u>
Grand Total	<u>674,400.00</u>	<u>70,945,411.93</u>	<u>253,051,773.29</u>	<u>10,551,160.00</u>	<u>1,157,065.96</u>	<u>1,177,006.76</u>	<u>47,320.00</u>	<u>3,340,318.75</u>	<u>340,944,456.69</u>

## RECAUDACIONES - CORDE 2019

A continuación, se detalla textualmente la información suscrita por CORDE con fecha 4 de agosto 2020 y recibida vía correo electrónico para los fines del presente estudio en fecha 25 de agosto de 2021, en donde se visualiza el total de recaudaciones recibidas por los contribuyentes de explotación y exploración minera durante el año terminado el 31 de diciembre de 2019:

“La Corporación Dominicana de Empresas Estatales (CORDE), asume la responsabilidad por la integridad y exactitud de la información y los datos remitidos a ustedes de cada concepto de la conformación. Esto en el marco del proceso de elaboración del cuarto informe EITI de la República Dominicana (Iniciativa para la Transparencia de las Industrias Extractivas), por lo que hacemos de su conocimiento las siguientes informaciones:

1. La Corporación Dominicana de Empresas (CORDE) no recibió ningún pago por dividendos de la empresa Falconbridge Dominicana en el año 2019.
2. La Corporación Dominicana de Empresas (CORDE) recibió en el año 2019, ingresos por arrendamiento de la Concesión Minero Las Salinas (Yeso) de la Compañía Cemex Dominicana, un monto de US\$49,500.
3. Entre CORDE y el Estado Dominicano solo existe una asignación del Presupuesto mensual pagado por el Estado a CORDE.
4. Confirmamos que la CORDE no realizó ninguna transferencia financiera al Estado Dominicano en el año 2019.
5. Con respecto a las empresas mineras de CORDE:
  - La Fábrica Dominicana de Cementos fue disuelta en 1995, y sus acciones fueron vendidas a la empresa Cementos Colón, S.A. (Actual Argos Dominicana)
  - La Marmoleada Nacional C., por A., fue capitalizada durante el proceso de Reforma y Transformación de las Empresas de Estado, entre estas el grupo de CORDE, y durante este proceso fueron arrendadas las concesiones mineras de esa empresa a la Mamotech, S.A. por un tiempo de 25 años, a partir de 2000.
  - La empresa Minas de Sal y Yeso era operada por CORDE y se encuentra arrendada en la parte de Yeso a la empresa CEMEX, y en la parte de Sal actualmente algunos obreros de Las Salinas realizan extracciones domésticas para uso del ganado, con la supervisión del FONPER.
  - La titularidad de todas las concesiones mineras de CORDE fueron transferidas al FONDO PATRIMONIAL DE LAS EMPRESAS REFORMADAS (FONPER), mediante contrato de fecha 6 del mes de julio de 2020, por ser la entidad con mayor afinidad para manejar y administrar estos recursos, en vista de que CORDE se encuentra en su etapa final de cierre, en virtud de las instrucciones dadas a la Comisión a cargo, mediante el Decreto 16-17 de fecha 10 de febrero de 2017.

6. Confirmamos que las acciones de CORDE en la empresa Falconbridge Dominicana fueron transferidas al Estado Dominicano, mediante decreto numero 167-19, y los dividendos que generan se mantienen en beneficio de los municipios que conforman las provincias Monseñor Nouel, la Vega y Sánchez Ramírez, de conformidad con la Ley 507-05, del 26 de julio de 2005.”

**Nota aclaratoria 1:** Los ingresos por arrendamientos correspondiente al período 2019, por valor de RD\$2,621,524.95 representan US\$42,500.00 dólares confirmados por la Corporación de Empresas Estatales (CORDE), para el tipo de cambio, utilizamos la tasa de cambio en venta al 31.12.2019 (52.9601), publicada en la página del Banco Central, sección Mercado Cambiario.

**Nota aclaratoria 2:** Las informaciones proporcionadas por CORDE para el año 2019 fueron solicitadas por la Comisión Nacional EITI RD anterior a nuestra contratación, durante el año 2020.

## RECAUDACIONES - CORDE 2020

A continuación, se detalla textualmente la información suscrita por CORDE con fecha 19 de abril de 2021 y, recibida vía correo electrónico para los fines del presente estudio en fecha 25 de agosto de 2021, en donde se visualiza el total de recaudaciones recibidas por los contribuyentes de explotación y exploración minera durante el año terminado el 31 de diciembre de 2020.

“En primer lugar, le informamos que conforme Certificación de fecha 15 de los corrientes, obtenida de la empresa Falconbridge Dominicana, S.A.(FALCONDO) esta sociedad establece que la CORPORACION DOMINICANA DE EMPRESAS ESTATALES (CORDE), es propietaria de la cantidad de 285,982 acciones de las que componen el capital social de la empresa, que dichas acciones se encuentran actualmente a nombre de CORDE y que durante los períodos fiscales correspondientes a los años 2019 y 2020 se generaron pérdidas en la empresa de referencia. Sobre esta base, es oportuno hacer de su conocimiento, que conforme el Decreto No.470-19 del 13 de diciembre de 2019, las acciones de CORDE en FALCONDO, fueron transferidas al Estado Dominicano, disponiendo ademas que los dividendos fueran transferidos al Ministerio de Hacienda, y a cargo de este la representacion ante su consejo de administracion; sin embargo ese proceso no ha sido tramitado internamente por FALCONDO, como se evidencia en la Certificación emitida por dicha empresa.

Siguiendo con el orden de la Solicitud del EITI, a CORDE ingresaron por concepto de los contratos de arrendamiento de las Concesiones Mineras, las sumas de RD\$2,768,728.00, específicamente del contrato de la Concesion minera de La Salina 1, por la extracción de Yeso realizada por la Compañía CEMEX Dominicana, S.A.

Con relación a la Compañía Marmolería Nacional, C. por A.; esta empresa fue sometida a la Reforma de la Empresa pública, a través de la modalidad de arrendamiento, conforme Decreto 532-99, del 10 de diciembre de 1999. La Concesión Minera para la explotación de Mármol en el municipio y Provincia de Samaná, que era su principal activo, concedió en arrendamiento a la sociedad Marmotech, S.A., conforme contrato de fecha 3 de mayo de 2000, cuyo vencimiento esta pautado para el 3 de mayo de 2024. Es oportuno destacar que, a través de la Asamblea Extraordinarias, la Compañía Marmolería Nacional, C. por A.; aprobó y completó su proceso de disolución.

Con relación a la Sociedad Minas de Sal y Yeso, C. por A., al igual que la anterior esta empresa fue sometida a la Reforma de la Empresa Pública, a través su arrendamiento, conforme Decreto 534-99, del 10 de diciembre de 1999, su activo principal la concesion de la explotación de Sal y Yeso, las Salinas II, fue arrendada por CORDE mediante contrato de fecha 7 de mayo de 2004 a la sociedad Comercial CHS, S.A., inactivo desde el 2011. Por su parte La Salinas 1, en la explotación del Yeso, esta siendo llevada a cabo por la sociedad CEMEX Dominicana, conforme contrato del 8 de mayo de 2000 hasta el 8 de mayo de 2025. La concesión las Salinas 1, en lo que respecta a la explotación de Sal y las concesiones denominadas el Puerto y la Palma, la primera ubicación en Imbert Puerto Plata y la segunda ubicada en la Vega, actualmente se encuentra en posesión de CORDE, sin ser explotada.”



## RECAUDACIONES - DGM 2019

A continuación, se detalla textualmente la información recibida vía correo electrónico por parte de la Dirección General de Minería, en fecha 1º de junio de 2021, en donde se visualiza el total de recaudaciones recibidas por los contribuyentes de explotación y exploración minera durante el año terminado el 31 de diciembre de 2019.



Ministerio de Energía y Minas

*Dirección General de Minería*

"Año de la Innovación y la Competitividad"

### RELACIÓN DE RECURSOS DE CAPTACIÓN DIRECTA CTA. BANCARIA COLECTORA NO. 100-01-010252222-7 01 ENERO AL 31 DE DICIEMBRE 2019

VALORES EN RD\$													
CONCEPTO	ENERO	FEBRERO	MARZO	ABRIL	MAYO	JUNIO	JULIO	AGOSTO	SEPTIEMBRE	OCTUBRE	NOVIEMBRE	DICIEMBRE	TOTAL
PUBLICACION DE EXTRACTOS MINEROS	12,800.00	12,800.00	19,200.00	12,800.00	25,600.00	6,400.00	12,800.00	64,000.00	32,000.00	44,800.00	25,600.00	102,400.00	371,200.00
REVISION DE PUNTOS DE CONEXIÓN	69,680.00	183,110.00	69,680.00	167,904.00		87,880.00	73,880.00	137,840.00	185,260.00	441,240.00	252,300.00	154,500.00	1,823,274.00
CERTIFICACIONES MINERAS	2,000.00	3,000.00	8,000.00	6,000.00	8,000.00	5,000.00	5,000.00	4,000.00	14,000.00	7,000.00	10,000.00	10,000.00	82,000.00
FOTOCOPIAS				165.00									165.00
MAPAS GEOLOGICOS				1,000.00									1,000.00
DENUNCIAS MINERAS	4,000.00	5,500.00	4,000.00	12,500.00	4,500.00	4,000.00	3,500.00	17,500.00	17,500.00	15,000.00	44,500.00	8,000.00	140,500.00
SOLICITUD EXPLORACION METALICA		25,500.00	25,500.00	25,500.00					408,000.00	102,000.00	51,000.00	280,500.00	918,000.00
SOLICITUD DE EXPLORACION NO MET.			25,600.00	76,800.00	64,000.00	51,200.00		38,400.00	12,800.00	76,800.00	38,400.00	38,400.00	422,400.00
SOLICITUD DE EXPLOTACION METALICA													0.00
SOLICITUD DE EXPLOTACION NO MET.							31,800.00				127,200.00		159,000.00
REVISION DE ALINDERAMIENTO													0.00
REGISTRO DERECHOS MINEROS		50,900.00		50,900.00			152,700.00	50,900.00					305,400.00
<b>TOTAL DE INGRESOS</b>	<b>88,480.00</b>	<b>280,810.00</b>	<b>151,980.00</b>	<b>353,569.00</b>	<b>102,100.00</b>	<b>154,480.00</b>	<b>279,680.00</b>	<b>312,640.00</b>	<b>669,560.00</b>	<b>686,840.00</b>	<b>549,000.00</b>	<b>593,800.00</b>	<b>4,222,939.00</b>

## RECAUDACIONES - DGM 2020

A continuación, se detalla textualmente la información recibida vía correo electrónico por parte de la Dirección General de Minería, en fecha 1º de junio de 2021, en donde se visualiza el total de recaudaciones recibidas por los contribuyentes de explotación y exploración minera durante el año terminado el 31 de diciembre de 2020.



### RELACIÓN DE RECURSOS DE CAPTACIÓN DIRECTA CTA. BANCARIA COLECTORA NO. 100-01-010252222-7 01 ENERO AL 31 DE DICIEMBRE 2020

VALORES EN RD\$													
CONCEPTO	ENERO	FEBRERO	MARZO	ABRIL	MAYO	JUNIO	JULIO	AGOSTO	SEPTIEMBRE	OCTUBRE	NOVIEMBRE	DICIEMBRE	TOTAL
PUBLICACION DE EXTRACTOS MINEROS	25,600.00	12,800.00	6,400.00		38,400.00	25,600.00	38,400.00	19,200.00		32,000.00	6,400.00	6,400.00	211,200.00
REVISION DE PUNTOS DE CONEXIÓN	59,880.00	713,170.00	91,100.00			123,500.00	420,492.00	49,400.00	149,020.00	132,380.00	363,188.00	125,660.00	2,227,790.00
CERTIFICACIONES MINERAS	10,000.00	6,000.00	1,000.00		2,000.00	3,000.00	8,000.00	9,000.00	8,000.00	16,000.00	10,000.00	12,000.00	85,000.00
FOTOCOPIAS	45.00												45.00
VENTA DE MAPAS GEOLOGICOS													0.00
DENUNCIAS MINERAS	17,500.00	6,500.00	18,500.00				20,000.00	28,500.00	24,500.00	26,500.00	31,000.00	20,500.00	193,500.00
SOLICITUD EXPLORACION METALICA	25,500.00	178,500.00			76,500.00	51,000.00					51,000.00	127,500.00	510,000.00
SOLICITUD DE EXPLORACION NO MET.		12,800.00						25,600.00	38,400.00	25,600.00	25,600.00	25,600.00	153,600.00
SOLICITUD DE EXPLOTACION METALICA								25,500.00	153,000.00	25,500.00		31,800.00	235,800.00
SOLICITUD DE EXPLOTACION NO MET.							31,800.00						31,800.00
REVISION DE ALINDERAMIENTO							65,932.30	479,915.80					545,848.10
REGISTRO DERECHOS MINEROS					101,800.00	356,300.00	152,700.00		50,900.00				661,700.00
<b>TOTAL DE INGRESOS</b>	<b>138,525.00</b>	<b>929,770.00</b>	<b>117,000.00</b>	-	<b>218,700.00</b>	<b>559,400.00</b>	<b>737,324.30</b>	<b>637,115.80</b>	<b>423,820.00</b>	<b>257,980.00</b>	<b>487,188.00</b>	<b>349,460.00</b>	<b>4,856,283.10</b>

## **RECAUDACIONES – DGM 2019**

A continuación, se detalla textualmente la información suscrita con fecha 06 de junio de 2020, y recibida vía correo electrónico para los fines del presente estudio, en fecha 25 de agosto de 2021, en donde se visualiza el total de recaudaciones recibidas por los contribuyentes de explotación y exploración minera durante el año terminado el 31 de diciembre de 2019.

“Por medio de la presente, hacemos constar que, en cuanto al tratamiento de recaudaciones a nivel nacional, NO existió normativa alguna, reglamentando el pago de contribuciones o contraprestaciones provenientes de las industrias mineras a favor de la Dirección General de Minerías, durante el período fiscal 2019.

Todos los flujos recaudados por tasas por servicios son recibidos única y exclusivamente en la oficina principal de esta Dirección General de Minería, situada en la Avenida México Esquina Leopoldo Navarro, Edificio Gubernamental “Juan Pablo Duarte” Piso# 10.

Estas informaciones necesarias para presentar el 4to informe de la iniciativa para la transparencia de la industria extractiva (EITI), son dadas en Santo Domingo, Distrito Nacional, Rep. Dom. A los 6 días de mes de junio de 2020”

### **Punto Nro. 2 y 3**

Durante el período fiscal de estudio, 2019, esta Dirección General recaudo por captación directa la cantidad ascendiente a RD\$4,222,939.00 (cuatro millones doscientos veintidós mil novecientos treinta y nueve pesos con 00/100).

Ver adjunto Listado y descripción de todos los flujos recaudados, indicando los valores financieros y desagregados por tipo de flujo y empresa/RNC o titular.

### **Marco Jurídico Aplicable**

Flujos de ingresos

- Cargos por servicios, sustentados por Resolución Administrativa

Resolución no. R-MEM-REG-035-2016, que establece las tasas por servicios de Ministerio de Energía y Minas e instituciones adscritas.

En la actualidad no existe ninguna reforma proyectada o en curso para modificar el marco jurídico existente.

### **Punto Nro. 4**

Desde diciembre/2012 todos los flujos de ingresos recaudados son depositados en la Cuenta Única del Tesoro, Tesorería Nacional a través de las cuentas colectoras registradas en el Banco de Reservas de la República Dominicana, detalladas a continuación:

- a) NO. 100-01-010252222-7 Cuenta Corriente en RD\$
- b) NO. 200-01-010002199-0 Cuenta de ahorros en US\$

**Punto Nro. 5**

NO APLICA

No existe normativa reglamentando las recaudaciones de los pagos realizados en los Distritos Mineros (nivel sub-nacional), ya que, los pagos solo son realizados en la oficina principal.  
Ver Certificación anexa

**Sistemas de fiscalización, monitoreo y/o auditoría de los datos financieros recaudados.**

La contraloría General de la República a través de la Unidad de auditoría interna del MEM revisa y audita todas las erogaciones financieras que realiza esta dirección general a través del Presupuesto de ley de gastos públicos asignado a la institución.

Del mismo modo la Cámara de Cuentas de la República Dominicana como órgano competente audita las operaciones financieras a nivel general de esta Dirección

**Nota:** Las informaciones proporcionadas por la DGM para el año 2019 fueron solicitadas por la Comisión Nacional EITI RD anterior a nuestra contratación, durante el año 2020.

## **RECAUDACIONES – DGM 2020**

A continuación, se detalla textualmente la información suscrita con fecha 7 de abril de 2021, y recibida vía correo electrónico por parte de la DGM , en fecha 25 de agosto de 2021, en donde se visualiza el total de recaudaciones recibidas por los contribuyentes de explotación y exploración minera durante el año terminado el 31 de diciembre de 2020:

“Por medio de la presente, hacemos constar que, en cuanto al tratamiento de recaudaciones a nivel nacional, NO existió normativa alguna, reglamentando el pago de contribuciones o contraprestaciones provenientes de las industrias mineras a favor de la Dirección General de Minerías, durante el período fiscal 2020.

Todos los flujos recaudados por tasas por servicios son recibidos única y exclusivamente en la oficina principal de esta Dirección General de Minería, situada en la Avenida México Esquina Leopoldo Navarro, Edificio Gubernamental “Juan Pablo Duarte” Piso# 10.

Estas informaciones necesarias para presentar el 4to informe de la iniciativa para la transparencia de la industria extractiva (EITI), son dadas en Santo Domingo, Distrito Nacional, Rep. Dom. A los 7 días de mes de abril de 2021”.

### **Puntos Nro. 2 y 3**

Durante el período fiscal de estudio, 2020, esta Dirección General recaudo por captación directa la cantidad ascendiente a RD\$4,856,283.10 (cuatro millones ochocientos cincuenta y seis mil doscientos ochenta y tres pesos con 10/100).

Ver adjunto Listado y descripción de todos los flujos recaudados, indicando los valores financieros y desagregados por tipo de flujo y empresa o titular.

### **Marco Jurídico Aplicable**

Flujos de ingresos

- Cargos por servicios, sustentados por Resolución Administrativa

Resolución no. R-MEM-REG-035-2016, que establece las tasas por servicios del Ministerio de Energía y Minas e instituciones adscritas.

En la actualidad no existe ninguna reforma proyectada o en curso para modificar el marco jurídico existente.

### **Punto Nro. 4**

Desde diciembre/2012 todos los flujos de ingresos recaudados son depositados en la Cuenta Única del Tesoro, Tesorería Nacional a través de las subcuentas colectoras registradas en el Banco de Reservas de la República Dominicana, detalladas a continuación:

- a) NO. 100-01-010252222-7 Cuenta Corriente en RD\$.
- b) NO.200-01-010002199-0 Cuenta de Ahorros en US\$.

**Punto Nro. 5**

NO APLICA

No existe normativa reglamentando las recaudaciones de los pagos realizados en los Distritos Mineros (nivel sub-nacional), ya que, los pagos sólo son efectuados por las entidades jurídicas y personas en la oficina principal.

**Sistemas de fiscalización, monitoreo y/o auditoría de los datos financieros recaudados.**

La Contraloría General de la República a través de la Unidad de auditoría Interna del Ministerio de Energía y Minas revisa y audita todas las erogaciones financieras que realiza esta Dirección General a través del Presupuesto de ley de gasto públicos asignado a la institución.

Del mismo modo la Cámara de cuentas de la República Dominicana como órgano competente audita las operaciones financieras a nivel general de esta Dirección.

## RECAUDACIONES MEDIOAMBIENTE 2020

### EXPORTACIONES E IMPORTACIONES

A continuación, se detalla textualmente la información recibida vía correo electrónico por parte del Ministerio de Medioambiente, en fecha 17 de junio de 2021, en donde se visualiza el total de recaudaciones recibidas por los contribuyentes de explotación y exploración minera durante el año terminado el 31 de diciembre de 2020. Estas recaudaciones no se encuentran depuradas, sin embargo, el saldo total no se considera material en relación con el total de recaudación de las entidades gubernamentales para el año 2020.

### RELACION DE AUTORIZACIONES AÑO 2020

FECHA	CODIGO	REGION	PROVINCIA	BENEFICIARIO	Volumen Autorizado (m3)	Monto Pagado (RD\$)	
						Tarifa Ambiental (m3)	Totales Pagados RD\$
07/01/2020	2818	NORTE	SANTIAGO	CONCESIÓN CEMENTOS CIBAO	15,000.0	RD\$4.00	RD\$60,000.00
07/01/2020	8424	ESTE	LA ROMANA	REPRESENTACIÓN RABIENSA S.A.	15,000.0	RD\$4.00	RD\$60,000.00
07/01/2020	6454	ESTE	LA ROMANA	MINA FELIX RODRÍGUEZ SEVERINO	15,000.0	RD\$4.00	RD\$60,000.00
07/01/2020	444	SUR	SAN CRISTÓBAL	CONCESIÓN BAINSA/ CEMEX DOMINICANA, S.A.	15,000.0	RD\$4.00	RD\$60,000.00
07/01/2020	1269	SUR	SAN CRISTÓBAL	ARGOS DOMINICANA	15,000.0	RD\$4.00	RD\$60,000.00
07/01/2020	2084	NORTE	SAN CRISTÓBAL	RAMIREZ	15,000.0	RD\$4.00	RD\$60,000.00
07/01/2020	13176	ESTE	LA ALTAGRACIA	CALIZAMAR/ FRUELA ROCES ABREU	15,000.0	RD\$4.00	RD\$60,000.00
07/01/2020	6594	ESTE	LA ROMANA	MINA LOS MANANTIALES II /JOSE MARTES CALDERON	15,000.0	RD\$4.00	RD\$60,000.00
07/01/2020	5958	SUR	LA ROMANA	MINA RICHARD ADOLFO CABRERA	20,000.0	RD\$4.00	RD\$80,000.00
07/01/2020	5440	SUR	SAN CRISTOBAL	SUCESION GUZMAN	15,000.0	RD\$4.00	RD\$60,000.00
07/01/2020	6545	SUR	PERAVIA	MINA ROBERTO GUZMAN	15,000.0	RD\$4.00	RD\$60,000.00
07/01/2020	756	SUR	SAN CRISTOBAL	ASOCIACION DE MINEROS DEL POMIER	15,000.0	RD\$4.00	RD\$60,000.00
08/01/2020	5249	ESTE	SANTO DOMINGO	CANTERAS DEL ESTE, S.A.	15,000.0	RD\$4.00	RD\$60,000.00
08/01/2020	10471	NORTE	SANTO DOMINGO	CONCESION BORINQUEN / BASALTICA	15,000.0	RD\$4.00	RD\$60,000.00
08/01/2020	5467	SUR	PERAVIA	AGREGADOS KC/ RAFAEL LLANEZA KURY	15,000.0	RD\$4.00	RD\$60,000.00
08/01/2020	1219	SUR	SAN CRISTOBAL	MINA SUCESION JUAN FELIX MOJICA	15,000.0	RD\$4.00	RD\$60,000.00
08/01/2020	14655	SUR	BARAHONA	KHOURY INDUSTRIAL / CONCESION DE EXPLOTACION FABIAN	15,000.0	RD\$4.00	RD\$60,000.00
13/01/2020	12624	SUR	SAN JUAN	CARARO S.A.	15,000.0	RD\$4.00	RD\$60,000.00
13/01/2020	5307	NORTE	SANTIAGO	MINA DON NEREIDO	15,000.0	RD\$4.00	RD\$60,000.00
13/01/2020	12104	ESTE	LA ROMANA	MINA RAFAEL DIAZ	15,000.0	RD\$4.00	RD\$60,000.00
13/01/2020	1603	ESTE	LA ROMANA	MINA HP / CONCESION LA BARRACA	15,000.0	RD\$4.00	RD\$60,000.00
13/01/2020	6679	SUR	SAN CRISTOBAL	MINA DE AGREGADOS AREMAX, S.R.L.	15,000.0	RD\$4.00	RD\$60,000.00
13/01/2020	6679	SUR	SAN CRISTOBAL	ARENAS Y AGREGADOS CDM S.A.	15,000.0	RD\$4.00	RD\$60,000.00

### RELACION DE AUTORIZACIONES AÑO 2020

FECHA	CODIGO	REGION	PROVINCIA	BENEFICIARIO	Volumen Autorizado (m3)	Monto Pagado (RD\$)	
						Tarifa Ambiental (m3)	Totales Pagados RD\$
13/01/2020	3724	SUR	SAN CRISTOBAL	CANTERA SECA PARA EXTRACCION DE AGREGADOS GAT	15,000.0	RD\$4.00	RD\$ 60,000.00
15/01/2020	3711	SUR	SAN CRISTOBAL	GRUPO MARCANO	15,000.0	RD\$4.00	RD\$ 60,000.00
15/01/2020	4439	ESTE	LA ALTAGRACIA	CONSTRUCTORA Y AGREGADOS CALASSO	15,000.0	RD\$4.00	RD\$ 60,000.00
15/01/2020	6204	ESTE	LA ALTAGRACIA	CANTERA SECA PILETA LLENA	15,000.0	RD\$4.00	RD\$ 60,000.00
15/01/2020	17660	SUR	INDEPENDENCIA	MINA PLANTA DE AGREGADOS BATEY 7/ VENTURA MARTE Y ASOCIADOS	15,000.0	RD\$4.00	RD\$ 60,000.00
15/01/2020	4060	NORTE	ESPAILLAT	MINA HERMOGENES DE JESUS ALMANZAR VALERIO	15,000.0	RD\$4.00	RD\$ 60,000.00
15/01/2020	3266	ESTE	LA ROMANA	LUIS RAMON RODRIGUEZ SEVERINO	15,000.0	RD\$4.00	RD\$ 60,000.00
15/01/2020	6114	SUR	BAHORUCO	DIPRECALT/ LA ISABELA	15,000.0	RD\$4.00	RD\$ 60,000.00
15/01/2020	2328	ESTE	LA ALTAGRACIA	EXTRACCION DE MATERIALES CASTOR / RAFAEL TOBIAS TIO	15,000.0	RD\$4.00	RD\$ 60,000.00
15/01/2020	5560	SUR	SAN CRISTOBAL	MINERA IGNACIO UREÑA	15,000.0	RD\$4.00	RD\$ 60,000.00
15/01/2020	3055	NORTE	VALVERDE	EL JUNQUITO	15,000.0	RD\$4.00	RD\$ 60,000.00
15/01/2020	14728	SUR	SAN JUAN DE LA MAGUANA	GALADOSA / GANADERIA LAS DOLORES	15,000.0	RD\$4.00	RD\$ 60,000.00
15/01/2020	5480	SUR	SAN CRISTOBAL	TENEDORA RPM, VENTA DE AGREGADOS	15,000.0	RD\$4.00	RD\$ 60,000.00
15/01/2020	420	ESTE	LA ALTAGRACIA	ELSAMEX CONCESION LA CARELIA	15,000.0	RD\$4.00	RD\$ 60,000.00
15/01/2020	1668	ESTE	LA ALTAGRACIA	MINA ELSA MARIA ARISTY	15,000.0	RD\$4.00	RD\$ 60,000.00
15/01/2020	5488	ESTE	LA ROMANA	MINA VICTOR RODRIGUEZ SEVERINO	15,000.0	RD\$4.00	RD\$ 60,000.00
15/01/2020	2138	SUR	SAN CRISTOBAL	DOMINICANA DE CALES S.A. / DOCALSA	15,000.0	RD\$4.00	RD\$ 60,000.00
15/01/2020	61	SUR	PERAVIA	AGREGADOS PERAVIA S.A.	15,000.0	RD\$4.00	RD\$ 60,000.00
15/01/2020	14953	SUR	INDEPENDENCIA	MINA SUCESION LOS PACHECOS	15,000.0	RD\$4.00	RD\$ 60,000.00
15/01/2020	1797	ESTE	SAMANA	AGREGADOS SANTA BARBARA	15,000.0	RD\$4.00	RD\$ 60,000.00
16/01/2020	6002	SUR	SAN CRISTOBAL	CAEI- INDUSTRIAS BISONO HORMIGONES Y SOLUCIONES DE AGREGADOS (HORMIGONSA)	40,000.0	RD\$4.00	RD\$160,000.00
16/01/2020	8990	SUR	SANTO DOMINGO	PLANTA DE AGREGADOS TOMAS VALDEZ HORMIGONES DEL ATLANTICO / MINA MOTALO VALDEZ	15,000.0	RD\$4.00	RD\$ 60,000.00
16/01/2020	14709	SUR	PERAVIA	CONCESION DE EXPLOTACION LOS CABRITOS / DOMICEN S.A.	15,000.0	RD\$4.00	RD\$ 60,000.00
16/01/2020	1778	SUR	PERAVIA	CONCESION DE EXPLOTACION LOS CABRITOS / DOMICEN S.A.	30,000.0	RD\$4.00	RD\$120,000.00
16/01/2020	6039	NORTE	SANTIAGO	MINA ECOCISA RAFEY/ JOSE LUIS NUÑEZ	15,000.0	RD\$4.00	RD\$ 60,000.00
16/01/2020	13517	ESTE	LA ALTAGRACIA	AGREGADOS VERON INDMAR	15,000.0	RD\$4.00	RD\$ 60,000.00
16/01/2020	157	SUR	PERAVIA	MINA GALEON	15,000.0	RD\$4.00	RD\$ 60,000.00
16/01/2020	18202	NORTE	SANTIAGO	MINA GUAYACANAL	15,000.0	RD\$4.00	RD\$ 60,000.00



### RELACION DE AUTORIZACIONES AÑO 2020

FECHA	CODIGO	REGION	PROVINCIA	BENEFICIARIO	Volumen Autorizado (m3)	Monto Pagado (RD\$)	
						Tarifa Ambiental (m3)	Totales Pagados RD\$
20/01/2020	2152	ESTRE	HATO MAYOR	FAGENCA/ CONCESION ISABELA	15,000.0	RD\$4.00	RD\$ 60,000.00
20/01/2020	4943	ESTE	LA ALTAGRACIA	MINA LUIS JULIAN RIVERO	15,000.0	RD\$4.00	RD\$ 60,000.00
24/01/2020	14863	NORTE	LA VEGA	MINA YNOCENCIO LIRANZO/ AJALOL, SRL	15,000.0	RD\$4.00	RD\$ 60,000.00
24/01/2020	3677	NORTE	ESPAILLAT	CONSTRUCTORA LULO Y ASOCIADOS/ EXTRACCION DE AGREAGDOS	15,000.0	RD\$4.00	RD\$ 60,000.00
24/01/2020	6018	SUR	SAN CRISTOBAL	PLANTA DE PROCESAMIENTO AGREGADOS DEL SUR	15,000.0	RD\$4.00	RD\$ 60,000.00
24/01/2020	2220	ESTE	LA ROMANA	MINA GRAN CALLE	15,000.0	RD\$4.00	RD\$ 60,000.00
24/01/2020	2221	ESTE	LA ROMANA	MINA EC-40	15,000.0	RD\$4.00	RD\$ 60,000.00
24/01/2020	1591	ESTE	LA ROMANA	CONCESION DE EXPLOTACION MINERA EL PEÑON	15,000.0	RD\$4.00	RD\$ 60,000.00
24/01/2020	502	NORTE	ESPAILLAT	AGREGADOS FERSERJO	15,000.0	RD\$4.00	RD\$ 60,000.00
24/01/2020	2011	NORTE	SANTIAGO	AGREGADOS DE CANTERA DEL CIBAO SRL (AGRECACI)	15,000.0	RD\$4.00	RD\$ 60,000.00
24/01/2020	6093	NORTE	SANTIAGO	CANTERA LUIS PEREZ	15,000.0	RD\$4.00	RD\$ 60,000.00
24/01/2020	17956	NORTE	SANTIAGO	MINA ARISMENDY	15,000.0	RD\$4.00	RD\$ 60,000.00
24/01/2020	502	ESTE	EL SEIBO	CONSTRUCTORA R&H AGREGADOS/ CACIQUILLO	15,000.0	RD\$4.00	RD\$ 60,000.00
27/01/2020	14077	NORTE	LA VEGA	MINA CARMELO DIAZ	15,000.0	RD\$4.00	RD\$ 60,000.00
29/01/2020	3724	SUR	SAN CRISTOBAL	CANTERA SECA PARA EXTRACCION DE AGREGADOS GAT	15,000.0	RD\$4.00	RD\$ 60,000.00
29/01/2020	14832	SUR	PERAVIA	MINA DE AGREGADOS CANTERAS DEL TROPICO	15,000.0	RD\$4.00	RD\$ 60,000.00
29/01/2020	4120	SUR	PERAVIA	CANTERA DEL TROPICO	15,000.0	RD\$4.00	RD\$ 60,000.00
29/01/2020	2084	NORTE	SANCHEZ RAMIREZ	CALIZAMAR/ FRUELA ROCES	15,000.0	RD\$4.00	RD\$ 60,000.00
29/01/2020	3004	SUR	PERAVIA	PLANTA DE AGREGADOS CIAFFARAFA MINA LOS MANANTIALES II /JOSE MARTES	15,000.0	RD\$4.00	RD\$ 60,000.00
29/01/2020	13176	NORTE	SANTO DOMINGO	CALDERON	10,000.0	RD\$4.00	RD\$ 40,000.00
29/01/2020	5996	NEIBA	BAHORUCO	NELSON SERAFIN VICTORIA FELIZ	10,000.0	RD\$4.00	RD\$ 40,000.00
29/01/2020	10934	NORTE	ESPAILLAT	MINA EL SALITRE	15,000.0	RD\$4.00	RD\$ 60,000.00
29/01/2020	3581	ESTE	LA ALTAGRACIA	MINA GARRIDO (ANTIGUA MINA AGREDOM)	15,000.0	RD\$4.00	RD\$ 60,000.00
29/01/2020	14801	SUR	SAN CRISTOBAL	MINA JMP CONSTRUCTORA	15,000.0	RD\$4.00	RD\$ 60,000.00
29/01/2020	6001	SUR	SAN CRISTOBAL	INDUSTRIA DE AGREGADOS ALBA SANCHEZ & ASOCIADOS	60,000.0	RD\$4.00	RD\$240,000.00
29/01/2020	444	SUR	SAN CRISTOBAL	CONCESION BAINSA/ CEMEX DOMINICANA, S.A.	15,000.0	RD\$4.00	RD\$ 60,000.00
29/01/2020	6454	ESTE	LA ROMANA	MINA FELIX RODRIGUEZ SEVERINO	15,000.0	RD\$4.00	RD\$ 60,000.00
29/01/2020	6700	SUR	SAN CRISTOBAL	RAMONA GARCIA	15,000.0	RD\$4.00	RD\$ 60,000.00
29/01/2020	756	ESTE	LA ALTAGRACIA	CANTERAS DEL ESTE, S.A.	15,000.0	RD\$4.00	RD\$ 60,000.00

### RELACION DE AUTORIZACIONES AÑO 2020

FECHA	CODIGO	REGION	PROVINCIA	BENEFICIARIO	Volumen Autorizado (m3)	Monto Pagado (RD\$)	
						Tarifa Ambiental (m3)	Totales Pagados RD\$
30/01/2020	6754	SUR	SAN CRISTOBAL	MINA BASIMA	15,000.0	RD\$4.00	RD\$ 60,000.00
30/01/2020	753	ESTE	SANTO DOMINGO	MINA LA BORDA	15,000.0	RD\$4.00	RD\$ 60,000.00
30/01/2020	13274	ESTE	SANTO DOMINGO ESTE	CONSORCIO MINERO DOMINICANA LA LUISA	30,000.0	RD\$4.00	RD\$120,000.00
30/01/2020	9747	NORTE	SANTIAGO	CANTERA SECA CABRERA/ QUILVIO ANTONIO CABRERA	15,000.0	RD\$4.00	RD\$ 60,000.00
30/01/2020	5249	NORTE	SANTO DOMINGO	CONCESION BORINQUEN/ BASALTICA	15,000.0	RD\$4.00	RD\$ 60,000.00
30/01/2020	6594	ESTE	LA ROMANA	MINA RICHARD ADOLFO CABRERA	20,000.0	RD\$4.00	RD\$ 80,000.00
30/01/2020	10354	SUR	PERAVIA	CALABAZA SRL	15,000.0	RD\$4.00	RD\$ 60,000.00
30/01/2020	3005	ESTE	LA ALTAGRACIA	SISTEMA DE MINA AGREGADOS CAP CANA	15,000.0	RD\$4.00	RD\$ 60,000.00
30/01/2020	3711	SUR	SAN CRISTOBAL	GRUPO MARCANO	15,000.0	RD\$4.00	RD\$ 60,000.00
30/01/2020	3580	NORTE	SANTIAGO	MINA DIONISIO MOJICA	15,000.0	RD\$4.00	RD\$ 60,000.00
30/01/2020	15026	ESTE	EL SEIBO	PARQUE INDUSTRIAL CONSORCIO REMIX	15,000.0	RD\$4.00	RD\$ 60,000.00
31/01/2020	2138	SUR	SAN CRISTOBAL	DOMINICANA DE CALES S.A. / DOCALSA	15,000.0	RD\$4.00	RD\$ 60,000.00
31/01/2020	12564	NORTE	SAN CRISTOBAL SANCHEZ RAMIREZ	MINA MARMOL LATINO	15,000.0	RD\$4.00	RD\$ 60,000.00
31/01/2020	14653	ESTE	SAN PEDRO DE MACORIS	CONCESION LAS SARDINAS	15,000.0	RD\$4.00	RD\$ 60,000.00
31/01/2020	15571	NORTE	VALVERDE	MINA AMINA	15,000.0	RD\$4.00	RD\$ 60,000.00
04/02/2020	12611	ESTE	LA ALTAGRACIA	PARQUE MINERO DON LEONEL TAVERAS	30,000.0	RD\$4.00	RD\$120,000.00
04/02/2020	1603	SUR	SAN CRISTOBAL	MINA DE AGREGADOS AREMAX, S.R.L. AGREGADOS PUNTA CANA/ ROBERTO LEONEL TAVERAS	10,000.0	RD\$4.00	RD\$ 40,000.00
04/02/2020	2393	ESTE	LA ALTAGRACIA	LEONEL TAVERAS	15,000.0	RD\$4.00	RD\$ 60,000.00
04/02/2020	16876	NORTE	VALVERDE SANCHEZ	MINA RAMON BIENVENIDO MUÑOZ	15,000.0	RD\$4.00	RD\$ 60,000.00
06/02/2020	4197	NORTE	RAMIREZ	MINA DE TOSCA QUITA SUEÑO	15,000.0	RD\$4.00	RD\$ 60,000.00
06/02/2020	12070	ESTE	LA ROMANA	MINA ITAL DOM COMERCIAL	15,000.0	RD\$4.00	RD\$ 60,000.00
06/02/2020	14650	SUR	SAN CRISTOBAL SANCHEZ RAMIREZ	PROYECTO MINA NATIVIDAD ROSARIO AGREGADOS LALPE CONSTRUCTORA QUITA SUEÑO	15,000.0	RD\$4.00	RD\$ 60,000.00
06/02/2020	4885	NORTE	RAMIREZ	SUEÑO	15,000.0	RD\$4.00	RD\$ 60,000.00
06/02/2020	420	ESTE	LA ALTAGRACIA	ELSAMEX/ CONCESION CARELIA	15,000.0	RD\$4.00	RD\$ 60,000.00
06/02/2020	3810	SUR	PERAVIA	MINA CRISTIAN CARDY/ CRISTIAN CARDY	15,000.0	RD\$4.00	RD\$ 60,000.00
06/02/2020	10934	NORTE	ESPAILLAT	MINA EL SALITRE	15,000.0	RD\$4.00	RD\$ 60,000.00
06/02/2020	13640	NORTE	SANTIAGO	MINA VLADIMIR ARIAS	15,000.0	RD\$4.00	RD\$ 60,000.00
06/02/2020	3581	ESTE	LA ALTAGRACIA	MINA GARRIDO	15,000.0	RD\$4.00	RD\$ 60,000.00
06/02/2020	5120	ESTE	LA ALTAGRACIA	JUAN DE DIOS RODRIGUEZ	15,000.0	RD\$4.00	RD\$ 60,000.00
06/02/2020	10391	ESTE	LA ALTAGRACIA	JUAN ANTONIO ARACHE MELO	15,000.0	RD\$4.00	RD\$ 60,000.00

### RELACION DE AUTORIZACIONES AÑO 2020

FECHA	CODIGO	REGION	PROVINCIA	BENEFICIARIO	Volumen Autorizado (m3)	Monto Pagado (RD\$)	
						Tarifa Ambiental (m3)	Totales Pagados RD\$
06/02/2020	3552	ESTE	LA ALTAGRACIA	MINA ANDRES SOLER CONTRERAS	15,000.0	RD\$4.00	RD\$ 60,000.00
06/02/2020	6204	ESTE	LA ALTAGRACIA	CANTERA SECA PILETA LLANA	15,000.0	RD\$4.00	RD\$ 60,000.00
07/02/2020	3872	NORTE	VALVERDE	AGREGADOS MAIZAL	15,000.0	RD\$4.00	RD\$ 60,000.00
07/02/2020	4439	ESTE	LA ALTAGRACIA	CONSTRUCTORA Y AGREGADOS CALASSO	15,000.0	RD\$4.00	RD\$ 60,000.00
07/02/2020	3987	NORTE	LA VEGA	TRANSVAS	15,000.0	RD\$4.00	RD\$ 60,000.00
07/02/2020	1219	SUR	BARAHONA	KHOURY INDUSTRIAL / CONCESION DE EXPLOTACION FABIAN	15,000.0	RD\$4.00	RD\$ 60,000.00
10/02/2020	15263	ESTE	LA ALTAGRACIA	CANTERA SECA MON ABEJA	15,000.0	RD\$4.00	RD\$ 60,000.00
10/02/2020	8782	NORTE	MAIMON SANTIAGO	AGREGADOS HATO VIEJO INDUSTRIAL	30,000.0	RD\$4.00	RD\$120,000.00
12/02/2020	14979	NORTE	RODRIGUEZ	MINARENA, S.A.S	15,000.0	RD\$4.00	RD\$ 60,000.00
17/02/2020	1668	ESTE	LA ALTAGRACIA	MINA ELSA MARIA ARISTY	15,000.0	RD\$4.00	RD\$ 60,000.00
17/02/2020	6404	NORTE	SANTIAGO	COLONIA LAS ARENAS	30,000.0	RD\$4.00	RD\$120,000.00
17/02/2020	13517	ESTE	LA ALTAGRACIA	AGREGADOS VERON INDMAR	15,000.0	RD\$4.00	RD\$ 60,000.00
17/02/2020	14942	ESTE	LA ALTAGRACIA	AGREGADOS DEL ESTE J DE MOYA	15,000.0	RD\$4.00	RD\$ 60,000.00
18/02/2020	1668	ESTE	LA ALTAGRACIA	MINA ELSA MARIA ARISTY	15,000.0	RD\$4.00	RD\$ 60,000.00
18/02/2020	6404	NORTE	SANTIAGO	COLONIA LAS ARENAS	30,000.0	RD\$4.00	RD\$120,000.00
18/02/2020	13517	ESTE	LA ALTAGRACIA	AGREGADOS VERON INDMAR	15,000.0	RD\$4.00	RD\$ 60,000.00
18/02/2020	14942	ESTE	LA ALTAGRACIA	AGREGADOS DEL ESTE J DE MOYA	15,000.0	RD\$4.00	RD\$ 60,000.00
18/02/2020	2818	NORTE	SANTIAGO	CONCESION CEMENTOS CIBAO	15,000.0	RD\$4.00	RD\$ 60,000.00
18/02/2020	14977	ESTE	LA ALTAGRACIA	MINA ALEXANDRA MELO	15,000.0	RD\$4.00	RD\$ 60,000.00
18/02/2020	5958	SUR	SAN CRISTOBAL	AGREGADOS Y MAS HERMANOS GUZMAN	15,000.0	RD\$4.00	RD\$ 60,000.00
18/02/2020	8990	SUR	SANTO DOMINGO	HORMIGONES Y SOLUCIONES DE AGREGADOS (HORMIGONSA)	15,000.0	RD\$4.00	RD\$ 60,000.00
18/02/2020	8226	NORTE	MONSEÑOR NOUEL	MINA DE LAJAS GRIS AMENTE AL PROGRESO	5,000.0	RD\$4.00	RD\$ 20,000.00
18/02/2020	5560	ESTE	LA ALTAGRACIA	MINA IGNACIO UREÑA/ IGNACIO NICOLAS UREÑA GUZMAN	15,000.0	RD\$4.00	RD\$ 60,000.00
18/02/2020	9747	NORTE	SANTIAGO	CANTERA SECA CABRERA/ QUILVIO ANTONIO CABRERA	15,000.0	RD\$4.00	RD\$ 60,000.00
18/02/2020	10471	SUR	PERAVIA	AGREGADOS KC	15,000.0	RD\$4.00	RD\$ 60,000.00
18/02/2020	3266	ESTE	LA ROMANA	MINA LUIS N. RODRIGUEZ/ LUIS RAMON RODRIGUEZ SANTANA	15,000.0	RD\$4.00	RD\$ 60,000.00
18/02/2020	12104	ESTE	HATO MAYOR	MINA HP / CONCESION LA BARRACA	15,000.0	RD\$4.00	RD\$ 60,000.00
18/02/2020	8394	NORTE	LA VEGA	MINA DE CALICHE LOS ARADOS / CEA / RAMON REYES	15,000.0	RD\$4.00	RD\$ 60,000.00
18/02/2020	328	NORTE	SAMANA	AGREGADOS Y HORMIGONES SANCHEZ, SRL./ ELIAS PEREZ ABREU	15,000.0	RD\$4.00	RD\$ 60,000.00

### RELACION DE AUTORIZACIONES AÑO 2020

FECHA	CODIGO	REGION	PROVINCIA	BENEFICIARIO	Volumen Autorizado (m3)	Monto Pagado (RD\$)	
						Tarifa Ambiental (m3)	Totales Pagados RD\$
18/02/2020	8424	ESTE	LA ROMANA	REPRESENTACION RABIENSA S.A. MINA Y PLANTA DE AGREGADOS BATEY 7	15,000.0	RD\$4.00	RD\$ 60,000.00
18/02/2020	17660	SUR	INDEPENDENCIA	VENTURA MARTE Y ASOCIADOS	15,000.0	RD\$4.00	RD\$ 60,000.00
18/02/2020	6114	SUR	BAHORUCO	DIPRECALT LA ISABELA	15,000.0	RD\$4.00	RD\$ 60,000.00
18/02/2020	2999	ESTE	SAN PEDRO DE MACORIS	MINA CARMEN LUISA	15,000.0	RD\$4.00	RD\$ 60,000.00
18/02/2020	15362	ESTE	LA ALTAGRACIA	MINA MC	15,000.0	RD\$4.00	RD\$ 60,000.00
18/02/2020	6550	SUR	BAHORUCO	MINA PALO DE LECHE	15,000.0	RD\$4.00	RD\$ 60,000.00
21/02/2020	6515	ESTE	LA ALTAGRACIA	MINA LOS HIGOS	15,000.0	RD\$4.00	RD\$ 60,000.00
21/02/2020	6001	SUR	SAN CRISTOBAL	INDUSTRIA DE AGREGADOS ALBA SANCHEZ & ASOCIADOS	15,000.0	RD\$4.00	RD\$ 60,000.00
21/02/2020	61	SUR	PERAVIA	AGREGADOS PERAVIA S.A.	15,000.0	RD\$4.00	RD\$ 60,000.00
21/02/2020	9991	NORTE	LA VEGA	MINA SUCESORES PIÑA DURAN	15,000.0	RD\$4.00	RD\$ 60,000.00
21/02/2020	1269	SUR	SAN CRISTOBAL	ARGOS DOMINICANA	15,000.0	RD\$4.00	RD\$ 60,000.00
21/02/2020	6002	SUR	SAN CRISTOBAL	CAEI- INDUSTRIAS BISONO	15,000.0	RD\$4.00	RD\$ 60,000.00
21/02/2020	18202	NORTE	SANTIAGO	MINA GUAYACANAL FERRETERIA OCHOA / DIVISION DE AGREGADOS, FABRICA DE BLOCKS Y VENTA DE MADERA	15,000.0	RD\$4.00	RD\$ 60,000.00
21/02/2020	5908	NORTE	SANTIAGO	MINA ECOCISA RAFEY/ JOSE LUIS NUÑEZ	15,000.0	RD\$4.00	RD\$ 60,000.00
21/02/2020	6039	NORTE	SANTIAGO	MINA ECOCISA RAFEY/ JOSE LUIS NUÑEZ	15,000.0	RD\$4.00	RD\$ 60,000.00
21/02/2020	5307	NORTE	SANTO DOMINGO	MINA RAFAEL DIAZ EXTRACCION DE MATERIALES MATEO INDUSTRIAL	15,000.0	RD\$4.00	RD\$ 60,000.00
21/02/2020	6460	SUR	PERAVIA	MINA ROQUE RAPOSO	15,000.0	RD\$4.00	RD\$ 60,000.00
21/02/2020	10395	NORTE	SANTIAGO	MINA ROQUE RAPOSO	15,000.0	RD\$4.00	RD\$ 60,000.00
21/02/2020	6196	ESTE	MONTE PLATA	MINA LUISA PRIETA/ AGREGADOS EM SRL. MINA Y PLANTA DE AGREGADOS BIRAV. SRL	15,000.0	RD\$4.00	RD\$ 60,000.00
21/02/2020	6071	SUR	BARAHONA	MINA LUISA PRIETA/ AGREGADOS EM SRL. MINA Y PLANTA DE AGREGADOS BIRAV. SRL	15,000.0	RD\$4.00	RD\$ 60,000.00
21/02/2020	1269	ESTE	SAN PEDRO DE MACORIS	MINA HONDURA	15,000.0	RD\$4.00	RD\$ 60,000.00
21/02/2020	16991	NORTE	ESPAILLAT	GADY ALMONTE	15,000.0	RD\$4.00	RD\$ 60,000.00
21/02/2020	6417	SUR	PERAVIA	CARINI	15,000.0	RD\$4.00	RD\$ 60,000.00
21/02/2020	1018	SUR	SAN CRISTOBAL	CANTERA SUCESION MALDONADO HORMIGONES DEL ATLANTICO / MINA MOTALO VALDEZ	15,000.0	RD\$4.00	RD\$ 60,000.00
21/02/2020	9956	ESTE	LA ALTAGRACIA	PLANTA DE PROCESAMIENTO AGREGADOS DEL SUR	15,000.0	RD\$4.00	RD\$ 60,000.00
21/02/2020	6018	SUR	SAN CRISTOBAL	PLANTA DE PROCESAMIENTO AGREGADOS DEL SUR	15,000.0	RD\$4.00	RD\$ 60,000.00
21/02/2020	14709	SUR	PERAVIA	PLANTA DE AGREGADOS TOMAS VALDEZ	15,000.0	RD\$4.00	RD\$ 60,000.00
21/02/2020	2706	NORTE	PUERTO PLATA	SABINSA	15,000.0	RD\$4.00	RD\$ 60,000.00

### RELACION DE AUTORIZACIONES AÑO 2020

FECHA	CODIGO	REGION	PROVINCIA	BENEFICIARIO	Volumen Autorizado (m3)	Monto Pagado (RD\$)	
						Tarifa Ambiental (m3)	Totales Pagados RD\$
21/02/2020	1797	NORTE	SAMANA	AGREGADOS SANTA BARBARA	15,000.0	RD\$4.00	RD\$ 60,000.00
25/02/2020	13828	ESTE	SAN PEDRO DE MACORIS	MINA EL PEÑON	15,000.0	RD\$4.00	RD\$ 60,000.00
25/02/2020	2291	ESTE	HATO MAYOR	CONCESION MINERA SAN RAFAEL	15,000.0	RD\$4.00	RD\$ 60,000.00
25/02/2020	2152	ESTE	HATO MAYOR	FAGENCA / CONCESION ISABELA I	15,000.0	RD\$4.00	RD\$ 60,000.00
25/02/2020	5480	SUR	SAN CRISTOBAL	TENEDORA RPM, VENTA DE AGREGADOS	15,000.0	RD\$4.00	RD\$ 60,000.00
25/02/2020	5727	SUR	SAN CRISTOBAL	INGECOMPSA	15,000.0	RD\$4.00	RD\$ 60,000.00
25/02/2020	14863	NORTE	LA VEGA	MINA YNOCENCIO LIRANZO/ AJALOL, SRL	15,000.0	RD\$4.00	RD\$ 60,000.00
25/02/2020	14655	SUR	SAN JUAN DE LA MAGUANA	CARARO S.A.	15,000.0	RD\$4.00	RD\$ 60,000.00
25/02/2020	4224	NORTE	PUERTO PLATA	AGREGADOS VASQUEZ/ GERSON VASQUEZ CASTILLO	15,000.0	RD\$4.00	RD\$ 60,000.00
02/03/2020	13176	ESTE	LA ALTAGRACIA	MINA LOS MANANTIALES II /JOSE MARTES CALDERON	15,000.0	RD\$4.00	RD\$ 60,000.00
02/03/2020	15506	NORTE	SANTIAGO	AGREGADOS JALISCO	15,000.0	RD\$4.00	RD\$ 60,000.00
02/03/2020	14728	SUR	SAN JUAN DE LA MAGUANA	GALADOSA / GANADERIA LAS DOLORES	15,000.0	RD\$4.00	RD\$ 60,000.00
02/03/2020	2220	ESTE	LA ROMANA	MINA GRAN CALLE	15,000.0	RD\$4.00	RD\$ 60,000.00
02/03/2020	2221	ESTE	LA ROMANA	MINA EC-40	15,000.0	RD\$4.00	RD\$ 60,000.00
02/03/2020	13828	ESTE	SAN PEDRO DE MACORIS	MINA EL PEÑON	15,000.0	RD\$4.00	RD\$ 60,000.00
02/03/2020	3004	SUR	PERAVIA	PLANTA DE AGREGADOS CIAFFARAFA	15,000.0	RD\$4.00	RD\$ 60,000.00
02/03/2020	15571	NORTE	VALVERDE	AMINA MINA	15,000.0	RD\$4.00	RD\$ 60,000.00
02/03/2020	487	ESTE	LA ROMANA	CONCESION LA NORIA	15,000.0	RD\$4.00	RD\$ 60,000.00
02/03/2020	756	ESTE	LA ALTAGRACIA	CANTERAS DEL ESTE, S.A.	15,000.0	RD\$4.00	RD\$ 60,000.00
02/03/2020	13540	NORTE	SANTIAGO	MINA VLADIMIR ARIAS	15,000.0	RD\$4.00	RD\$ 60,000.00
02/03/2020	2152	ESTE	HATO MAYOR	FAGENCA HATO MAYOR/ CONCESION ISABELA I	15,000.0	RD\$4.00	RD\$ 60,000.00
04/03/2020	3677	NORTE	ESPAILLAT	CORPORACION LULO & ASOACIDOS, SRL	15,000.0	RD\$4.00	RD\$ 60,000.00
04/03/2020	14237	NORTE	VALVERDE	MINA EL AGUACATE	15,000.0	RD\$4.00	RD\$ 60,000.00
04/03/2020	10354	SUR	PERAVIA	CALABAZA SRL	15,000.0	RD\$4.00	RD\$ 60,000.00
04/03/2020	5467	SUR	SAN CRISTOBAL	MINA SUCESION JUAN FELIX MOJICA	15,000.0	RD\$4.00	RD\$ 60,000.00
04/03/2020	5999	SUR	SAN CRISTOBAL	TAVARES INDUSTRIAL / PLANTA DE AGREGADOS	45,000.0	RD\$4.00	RD\$180,000.00
04/03/2020	13274	ESTE	SANTO DOMINGO	CONSORCIO MINERO DOMINICANO LA LUISA	30,000.0	RD\$4.00	RD\$120,000.00
04/03/2020	444	SUR	SAN CRISTOBAL	CONCESION BAINSA/ CEMEX DOMINICANA, S.A.	45,000.0	RD\$4.00	RD\$180,000.00

### RELACION DE AUTORIZACIONES AÑO 2020

FECHA	CODIGO	REGION	PROVINCIA	BENEFICIARIO	Volumen Autorizado (m3)	Monto Pagado (RD\$)	
						Tarifa Ambiental (m3)	Totales Pagados RD\$
04/03/2020	15026	ESTE	EL SEIBO	PARQUEINDUSTRIAL CONSORCIO REMIX	15,000.0	RD\$4.00	RD\$ 60,000.00
04/03/2020	14653	ESTE	SAN PEDRO DE MACORIS	CONCESION LAS SARDINAS CANTERA SECA PARA EXTRACCION DE AGREGADOS GAT	15,000.0	RD\$4.00	RD\$ 60,000.00
04/03/2020	3724	SUR	SAN CRISTOBAL	CONCESION MINERA DON JUAN	15,000.0	RD\$4.00	RD\$ 60,000.00
04/03/2020	555	SUR	AZUA	MINA LA BORDA	15,000.0	RD\$4.00	RD\$ 60,000.00
04/03/2020	753	ESTE	SANTO DOMINGO	MINA TARO	15,000.0	RD\$4.00	RD\$ 60,000.00
04/03/2020	15295	NORTE	SANTIAGO	MINA MAR PALMAREJO	30,000.0	RD\$4.00	RD\$120,000.00
06/03/2020	3711	SUR	SAN CRISTOBAL	GRUPO MARCANO	15,000.0	RD\$4.00	RD \$60,000.00
06/03/2020	12624	SUR	PERAVIA SANCHEZ RAMIREZ	MINA DON NEREIDO	15,000.0	RD\$4.00	RD\$ 60,000.00
06/03/2020	2084	NORTE	LA ALTAGRACIA	CALIZAMAR/ FRUELA ROCES ABREU	15,000.0	RD\$4.00	RD\$ 60,000.00
06/03/2020	3581	ESTE	LA ALTAGRACIA	MINA GARRIDO	15,000.0	RD\$4.00	RD\$ 60,000.00
06/03/2020	10934	NORTE	ESPAILLAT	MINA EL SALITRE	15,000.0	RD\$4.00	RD\$ 60,000.00
06/03/2020	6515	ESTE	LA ALTAGRACIA	MINA LOS HIGOS	15,000.0	RD\$4.00	RD\$ 60,000.00
06/03/2020	6700	SUR	SAN CRISTOBAL	MINA RAMONA GARCIA	15,000.0	RD\$4.00	RD\$ 60,000.00
06/03/2020	1603	SUR	SAN CRISTOBAL	MINA DE AGREGADOS AREMAX, S.R.L.	15,000.0	RD\$4.00	RD\$ 60,000.00
06/03/2020	4439	ESTE	LA ALTAGRACIA	CONSTRUCTORA Y AGREGADOS CALASSO KHOURY INDUSTRIAL / CONCESION DE EXPLOTACION FABIAN	15,000.0	RD\$4.00	RD\$ 60,000.00
06/03/2020	1219	SUR	BARAHONA	MINA ANDRES SOLER CONTRERAS	15,000.0	RD\$4.00	RD\$ 60,000.00
06/03/2020	3552	SUR	LA ALTAGRACIA	ELSAMEX CONCESION LA CARELIA	15,000.0	RD\$4.00	RD\$ 60,000.00
06/03/2020	420	ESTE	LA ALTAGRACIA	CONCESION BORINQUEN / BASALTICA	15,000.0	RD\$4.00	RD\$ 60,000.00
06/03/2020	5249	NORTE	SANTO DOMINGO	DOMINICANA DE CALES S.A. / DOCALSA	15,000.0	RD\$4.00	RD\$ 60,000.00
06/03/2020	2138	SUR	SAN CRISTOBAL	MINA DE CALICHE LOS ARADOS / CEA / RAMON REYES	15,000.0	RD\$4.00	RD\$ 60,000.00
06/03/2020	8394	ESTE	SAN PEDRO DE MACORIS	MINA DE CALICHE LOS ARADOS / CEA / PLINIO PEREZ	15,000.0	RD\$4.00	RD\$ 60,000.00
06/03/2020	8394	ESTE	SAN PEDRO DE MACORIS	PARQUE MINERO DON LEONEL TAVERAS AGREGADOS PUNTA CANA /TORIBIO ANTONIO PEREZ /NICOLAS CEDANO /ROBERTO LEONEL TAVERAS /JULISSE SANTANA	30,000.0	RD\$4.00	RD\$120,000.00
06/03/2020	12611	ESTE	LA ALTAGRACIA	SANTANA	15,000.0	RD\$4.00	RD\$ 60,000.00
06/03/2020	2393	ESTE	LA ALTAGRACIA	SALVADOR HEREDIA VALOY	15,000.0	RD\$4.00	RD\$ 60,000.00
06/03/2020	1765	SUR	SAN CRISTOBAL	CAEI- INDUSTRIAS BISONO	40,000.0	RD\$4.00	RD\$160,000.00
06/03/2020	6002	SUR	SAN CRISTOBAL	MINA RAMON BIENVENIDO MUÑOZ	15,000.0	RD\$4.00	RD\$ 60,000.00
06/03/2020	16876	NORTE	VALVERDE				

### RELACION DE AUTORIZACIONES AÑO 2020

FECHA	CODIGO	REGION	PROVINCIA	BENEFICIARIO	Volumen Autorizado (m3)	Monto Pagado (RD\$)	
						Tarifa Ambiental (m3)	Totales Pagados RD\$
06/03/2020	10645	NORTE	LA VEGA	MINA GUACO LA PISTA/ ROBERTO MORA MINERA HATILLO, SRL, Y/O JUAN FRANCISCO VASQUEZ	15,000.0	RD\$4.00	RD\$ 60,000.00
06/03/2020	5648	SUR	BAHORUCO	MINA GUACO LA PISTA/ ROBERTO MORA MINERA HATILLO, SRL, Y/O JUAN FRANCISCO VASQUEZ	15,000.0	RD\$4.00	RD\$ 60,000.00
06/03/2020	15998	NORTE	MONTECRISTI	MINA POPOTEUR	30,000.0	RD\$4.00	RD\$120,000.00
11/03/2020	4943	ESTE	LA ALTAGRACIA	MINA LUIS JULIAN RIVERO	15,000.0	RD\$4.00	RD\$ 60,000.00
11/03/2020	12104	ESTE	HATO MAYOR	MINA HP / CONCESION LA BARRACA	15,000.0	RD\$4.00	RD\$ 60,000.00
11/03/2020	8005	ESTE	SAN PEDRO DE MACORIS	MINA HONDURA	15,000.0	RD\$4.00	RD\$ 60,000.00
11/03/2020	8070	ESTE	EL SEIBO	MINA LA HIGUERA	15,000.0	RD\$4.00	RD\$ 60,000.00
11/03/2020	6515	ESTE	LA ALTAGRACIA	MINA LOS HIGOS	15,000.0	RD\$4.00	RD\$ 60,000.00
11/03/2020	6093	NORTE	SANTIAGO	CANTERA LUIS PEREZ	15,000.0	RD\$4.00	RD\$ 60,000.00
11/03/2020	14077	NORTE	LA VEGA	MINA CARMELO DIAZ	15,000.0	RD\$4.00	RD\$ 60,000.00
11/03/2020	10483	NORTE	VALVERDE	MINA JOSE MARCANO	15,000.0	RD\$4.00	RD\$ 60,000.00
11/03/2020	3055	NORTE	VALVERDE	MINA EL JUNQUITO	15,000.0	RD\$4.00	RD\$ 60,000.00
11/03/2020	3266	ESTE	LA ROMANA	LUIS RAMON RODRIGUEZ SEVERINO MINA IGNACIO UREÑA/ IGNACIO NICOLAS UREÑA GUZMAN	15,000.0	RD\$4.00	RD\$ 60,000.00
11/03/2020	5560	ESTE	LA ALTAGRACIA	LUIS RAMON RODRIGUEZ SEVERINO MINA IGNACIO UREÑA/ IGNACIO NICOLAS UREÑA GUZMAN	15,000.0	RD\$4.00	RD\$ 60,000.00
11/03/2020	6454	ESTE	LA ROMANA	MINA FELIX RODRIGUEZ SEVERINO	15,000.0	RD\$4.00	RD\$ 60,000.00
11/03/2020	5876	SUR	SAN CRISTOBAL SANCHEZ RAMIREZ	MATERIALES RHINA	15,000.0	RD\$4.00	RD\$ 60,000.00
11/03/2020	6749	NORTE	SAN CRISTOBAL SANCHEZ RAMIREZ	MINA GUARINA	15,000.0	RD\$4.00	RD\$ 60,000.00
11/03/2020	5440	SUR	SAN CRISTOBAL	ROBERTO GUZMAN	15,000.0	RD\$4.00	RD\$ 60,000.00
19/03/2020	6196	ESTE	MONTE PLATA	MINA LUISA LA PRIETA AGREGADOS & HORMIGONES SANCHEZ, SRL.	15,000.0	RD\$4.00	RD\$ 60,000.00
19/03/2020	328	NORTE	SAMANA	MINA LUISA LA PRIETA AGREGADOS & HORMIGONES SANCHEZ, SRL.	15,000.0	RD\$4.00	RD\$ 60,000.00
19/03/2020	6111	ESTE	LA ALTAGRACIA	MINA LOS CHICHARRONES	15,000.0	RD\$4.00	RD\$ 60,000.00
19/03/2020	12070	ESTE	LA ROMANA	MINA ITAL DOM COMERCIAL CONCESIÓN DE EXPLOTACION MINERA BARRANCA	15,000.0	RD\$4.00	RD\$ 60,000.00
19/03/2020	12104	SUR	BAHORUCO	MINA ITAL DOM COMERCIAL CONCESIÓN DE EXPLOTACION MINERA BARRANCA	15,000.0	RD\$4.00	RD\$ 60,000.00
19/03/2020	3997	ESTE	LA ALTAGRACIA	CANTERA CASTRO VALDEZ	15,000.0	RD\$4.00	RD\$ 60,000.00
19/03/2020	6039	NORTE	SANTIAGO	MINA ECOCISA RAFEY/ JOSE LUIS NUÑEZ PLANTA DE PROCESAMIENTO AGREGADOS DEL SUR	15,000.0	RD\$4.00	RD\$ 60,000.00
19/03/2020	6018	SUR	SAN CRISTOBAL	MINA ECOCISA RAFEY/ JOSE LUIS NUÑEZ PLANTA DE PROCESAMIENTO AGREGADOS DEL SUR	15,000.0	RD\$4.00	RD\$ 60,000.00
19/03/2020	3872	NORTE	VALVERDE	AGREGADOS MAIZAL	15,000.0	RD\$4.00	RD\$ 60,000.00
19/03/2020	5958	SUR	SAN CRISTOBAL	SUCESION GUZMAN	15,000.0	RD\$4.00	RD\$ 60,000.00
19/03/2020	14942	ESTE	LA ALTAGRACIA	AGREGADOS DEL ESTE J. DE MOYA	15,000.0	RD\$4.00	RD\$ 60,000.00
19/03/2020	1269	SUR	SAN CRISTOBAL	ARGOS DOMINICANA	15,000.0	RD\$4.00	RD\$ 60,000.00

### RELACION DE AUTORIZACIONES AÑO 2020

FECHA	CODIGO	REGION	PROVINCIA	BENEFICIARIO	Volumen Autorizado (m3)	Monto Pagado (RD\$)	
						Tarifa Ambiental (m3)	Totales Pagados RD\$
19/03/2020	9956	ESTE	LA ALTAGRACIA	HORMIGONES DEL ATLANTICO / MINA MOTALO VALDEZ	15,000.0	RD\$4.00	RD\$ 60,000.00
19/03/2020	1797	NORTE	SAMANA	AGREGADOS SANTA BARBARA	15,000.0	RD\$4.00	RD\$ 60,000.00
19/03/2020	12564	NORTE	SANCHEZ RAMIREZ	MINA MARMOL LATINO	15,000.0	RD\$4.00	RD\$ 60,000.00
19/03/2020	9747	NORTE	SANTIAGO	CANTERA SECA CABRERA/ QUILVIO ANTONIO CABRERA	15,000.0	RD\$4.00	RD\$ 60,000.00
19/03/2020	9991	NORTE	LA VEGA	MINA SUCESORES PIÑA DURAN	15,000.0	RD\$4.00	RD\$ 60,000.00
19/03/2020	8424	ESTE	LA ROMANA	REPRESENTACION RABIENSA S.A.	15,000.0	RD\$4.00	RD\$ 60,000.00
19/03/2020	10471	SUR	PERAVIA	AGREGADOS KC/ RAFAEL LLANEZA KURY	15,000.0	RD\$4.00	RD\$ 60,000.00
19/03/2020	15362	ESTE	LA ALTAGRACIA	MINA MC	15,000.0	RD\$4.00	RD\$ 60,000.00
19/03/2020	10391	ESTE	LA ALTAGRACIA	MINA JUAN ANTONIO ARACHE MELO	15,000.0	RD\$4.00	RD\$ 60,000.00
19/03/2020	13517	ESTE	LA ALTAGRACIA	AGREGADOS VERON INDMAR	15,000.0	RD\$4.00	RD\$ 60,000.00
19/03/2020	5488	ESTE	LA ROMANA	MINA VICTOR RODRIGUEZ SEVERINO	15,000.0	RD\$4.00	RD\$ 60,000.00
19/03/2020	1668	ESTE	LA ALTAGRACIA	MINA ELSA MARIA ARISTY	15,000.0	RD\$4.00	RD\$ 60,000.00
19/03/2020	14709	SUR	PERAVIA	PLANTA DE AGREGADOS TOMAS VALDEZ	15,000.0	RD\$4.00	RD\$ 60,000.00
19/03/2020	18202	NORTE	SANTIAGO	MINA GUAYACANAL	15,000.0	RD\$4.00	RD\$ 60,000.00
19/03/2020	4060	NORTE	ESPAILLAT	HERMOGENES DE JESUS ALMANZAR	15,000.0	RD\$4.00	RD\$ 60,000.00
19/03/2020	18238	ESTE	PUERTO PLATA	MINA DE AGREGADOS DURAN BISONO	15,000.0	RD\$4.00	RD\$ 60,000.00
19/03/2020	8397	ESTE	SAN PEDRO DE MACORIS	MINA EL VERTEDERO / CONSEJO ESTATAL DEL AZUCAR	15,000.0	RD\$4.00	RD\$ 60,000.00
19/03/2020	61	SUR	PERAVIA	AGREGADOS PERAVIA S.A.	15,000.0	RD\$4.00	RD\$ 60,000.00
19/03/2020	8396	ESTE	SAN PEDRO DE MACORIS	HUESO DURO / CEA	15,000.0	RD\$4.00	RD\$ 60,000.00
19/03/2020	8404	ESTE	SANTO DOMINGO	MAMEY MINA DE CALICHE EL MAMEY	15,000.0	RD\$4.00	RD\$ 60,000.00
19/03/2020	6594	ESTE	LA ROMANA	MINA RICHARD ADOLFO CABRERA HORMIGONES Y SOLUCIONES DE AGREGADOS (HORMIGONSA)	20,000.0	RD\$4.00	RD\$ 80,000.00
19/03/2020	8990	SUR	SANTO DOMINGO	AGREGADOS (HORMIGONSA)	15,000.0	RD\$4.00	RD\$ 60,000.00
19/03/2020	8893	ESTE	SAN PEDRO DE MACORIS	JULIO ANDUJAR / CEA	15,000.0	RD\$4.00	RD\$ 60,000.00
19/03/2020	8403	ESTE	SANTO DOMINGO	MINA EL NARANJO / CEA	15,000.0	RD\$4.00	RD\$ 60,000.00
19/03/2020	8213	ESTE	SAN PEDRO DE MACORIS	MINA QUISQUELLA / CEA	15,000.0	RD\$4.00	RD\$ 60,000.00
19/03/2020	15301	NORTE	PUERTO PLATA	AGREGADOS GARVIMAR	15,000.0	RD\$4.00	RD\$ 60,000.00
12/05/2020	6001	SUR	SAN CRISTOBAL	ALBA SANCHEZ & ASOCIADOS	50,000.0	RD\$4.00	RD\$200,000.00
12/05/2020	1018	SUR	SAN CRISTOBAL	CANTERA SUCESION MALDONADO	15,000.0	RD\$4.00	RD\$ 60,000.00
14/05/2020	753	ESTE	SANTO DOMINGO	MINA LA BORDA	15,000.0	RD\$4.00	RD\$ 60,000.00



### RELACION DE AUTORIZACIONES AÑO 2020

FECHA	CODIGO	REGION	PROVINCIA	BENEFICIARIO	Volumen Autorizado (m3)	Monto Pagado (RD\$)	
						Tarifa Ambiental (m3)	Totales Pagados RD\$
20/05/2020	15506	NORTE	SANTIAGO	AGREGADOS JALISCO	15,000.0	RD\$4.00	RD\$ 60,000.00
20/05/2020	1603	SUR	SAN CRISTOBAL	MINA AGREGADOS AREMAX	15,000.0	RD\$4.00	RD\$ 60,000.00
20/05/2020	13828	ESTE	SAN PEDRO DE MACORIS	MINA EL PEÑON	15,000.0	RD\$4.00	RD\$ 60,000.00
20/05/2020	2291	ESTE	HATO MAYOR	CONCESION MINERA SAN RAFAEL	15,000.0	RD\$4.00	RD\$ 60,000.00
20/05/2020	3677	SUR	ESPAILLAT	CONSTRUCTORA LULO & ASOCIADOS	15,000.0	RD\$4.00	RD\$ 60,000.00
20/05/2020	5467	SUR	SAN CRISTOBAL	MINA SUCESION MOJICA	15,000.0	RD\$4.00	RD\$ 60,000.00
20/05/2020	5946	NORTE		MINA ALEJANDRO ORTIZ	15,000.0	RD\$4.00	RD\$ 60,000.00
21/05/2020	6417	SUR	PERAVIA	MINA CARINI	20,000.0	RD\$4.00	RD\$ 80,000.00
21/05/2020	17660	SUR	INDEPENDENCIA	MINA Y PLANTA DE AGREGADOS BATEY 7 VENTURA MARTE Y ASOCIADOS	15,000.0	RD\$4.00	RD\$ 60,000.00
21/05/2020	487	ESTE	LA ROMANA	CONCESION LA NORIA	15,000.0	RD\$4.00	RD\$ 60,000.00
21/05/2020	9747	NORTE	SANTIAGO	QUILVIO CABRERA	15,000.0	RD\$4.00	RD\$ 60,000.00
21/05/2020	2818	NORTE	SANTIAGO	CEMENTOS CIBAO	15,000.0	RD\$4.00	RD\$ 60,000.00
21/05/2020	5249		SANTO DOMINGO	INDUSTRIAS DE AGREGADOS BASALTICAS	15,000.0	RD\$4.00	RD\$ 60,000.00
21/05/2020	6204	ESTE	LA ALTAGRACIA	CANTERA SECA PILETA LLANA	15,000.0	RD\$4.00	RD\$ 60,000.00
21/05/2020	13640	NORTE	SANTIAGO	MINA VLADIMIR ARIAS	15,000.0	RD\$4.00	RD\$ 60,000.00
21/05/2020	15263	ESTE	LA ALTAGRACIA	CANTERA SECA MON ABEJA	15,000.0	RD\$4.00	RD\$ 60,000.00
21/05/2020	5120	ESTE	LA ALTAGRACIA	MINA JUAN DE DIOS RODRIGUEZ	15,000.0	RD\$4.00	RD\$ 60,000.00
21/05/2020	6550	SUR	BAHORUCO	MINA PALO LECHE	15,000.0	RD\$4.00	RD\$ 60,000.00
21/05/2020	3987	NORTE	LA VEGA	TRANSVAS, S.A.	15,000.0	RD\$4.00	RD\$ 60,000.00
21/05/2020	6404	NORTE	SANTIAGO	COLONIAS LAS ARENAS	15,000.0	RD\$4.00	RD\$ 60,000.00
21/05/2020	14977	SUR	PERAVIA	ALEXANDRA MELO	15,000.0	RD\$4.00	RD\$ 60,000.00
21/05/2020	p2220	ESTE	LA ROMANA	CANTERA DE EXPLOTACION GRAN CALLE	15,000.0	RD\$4.00	RD\$ 60,000.00
21/05/2020	4120	SUR	PERAVIA	CANTERA DEL TROPICO	15,000.0	RD\$4.00	RD\$ 60,000.00
21/05/2020	14832	SUR	PERAVIA	MINA AGREGADOS CANTERA DEL TROPICO	15,000.0	RD\$4.00	RD\$ 60,000.00
21/05/2020	1591	ESTE	LA ROMANA	CONCESION DE EXPLOTACION MINERA EL PEÑON	15,000.0	RD\$4.00	RD\$ 60,000.00
21/05/2020	2221	ESTE	LA ROMANA	MINA EC-40, CENTRAL ROMANA	15,000.0	RD\$4.00	RD\$ 60,000.00
21/05/2020	18292	SUR	SAN CRISTOBAL	MINERO SENCION	15,000.0	RD\$4.00	RD\$ 60,000.00
21/05/2020	14860	ESTE	SANTO DOMINGO	MINA MOREL	15,000.0	RD\$4.00	RD\$ 60,000.00
26/05/2020	13176	ESTE	LA ALTAGRACIA	MINA LOS MANANTIALES II	15,000.0	RD\$4.00	RD\$ 60,000.00
26/05/2020	6114	SUR	BAHORUCO	MINA Y PLANTA DE AGREGADOS, CAL Y ASFALTO LA ISABELA	15,000.0	RD\$4.00	RD\$ 60,000.00

### RELACION DE AUTORIZACIONES AÑO 2020

FECHA	CODIGO	REGION	PROVINCIA	BENEFICIARIO	Volumen Autorizado (m3)	Monto Pagado (RD\$)	
						Tarifa Ambiental (m3)	Totales Pagados RD\$
26/05/2020	10853	ESTE	SANTO DOMINGO	MINA LOS PAREDONES	15,000.0	RD\$4.00	RD\$ 60,000.00
28/05/2020	3581	ESTE	LA ALTAGRACIA	MINA GARRIDO	15,000.0	RD\$4.00	RD\$ 60,000.00
28/05/2020	3552	SUR	BAHORUCO	MINA ANDRES SOLER CONTRERAS	15,000.0	RD\$4.00	RD\$ 60,000.00
28/05/2020	6515	ESTE	LA ALTAGRACIA	MINA LOS HIGOS	15,000.0	RD\$4.00	RD\$ 60,000.00
28/05/2020	10391	ESTE	LA ALTAGRACIA	MINA JUAN ANTONIO ARACHE MELO	15,000.0	RD\$4.00	RD\$ 60,000.00
28/05/2020	10354	SUR	PERAVIA	CALABAZA SRL	15,000.0	RD\$4.00	RD\$ 60,000.00
28/05/2020	3004	SUR	PERAVIA	PLANTA DE AGREGADOS CIAFFARAFA	15,000.0	RD\$4.00	RD\$ 60,000.00
28/05/2020	5946	ESTE	LA ALTAGRACIA	ALEJANDRO DIONICIO ORTIZ	15,000.0	RD\$4.00	RD\$ 60,000.00
28/05/2020	6196	ESTE	MONTE PLATA	MINA LUISA LA PRIETA	15,000.0	RD\$4.00	RD\$ 60,000.00
28/05/2020	6001	SUR	SAN CRISTOBAL	ALBA SANCHEZ & ASOCIADOS	30,000.0	RD\$4.00	RD\$120,000.00
28/05/2020	61	SUR	PERAVIA	AGREGADOS PERAVIA S.A.	15,000.0	RD\$4.00	RD\$ 60,000.00
28/05/2020	2152	ESTE	HATO MAYOR	FAGENCA HATO MAYOR/ CONCESION ISABELA I	15,000.0	RD\$4.00	RD\$ 60,000.00
28/05/2020	5480	SUR	SAN CRISTOBAL	TENEDORA RPM, VENTA DE AGREGADOS	15,000.0	RD\$4.00	RD\$ 60,000.00
28/05/2020	3005	ESTE	LA ALTAGRACIA	SISTEMA DE MINA AGREGADOS CAP CANA	15,000.0	RD\$4.00	RD\$ 60,000.00
28/05/2020	8403	ESTE	SANTO DOMINGO	MINA EL NARANJO / CEA/ INVERSIONES ADOLFO VALENZUELA	15,000.0	RD\$4.00	RD\$ 60,000.00
28/05/2020	14650	SUR	SAN CRISTOBAL	PROYECTO MINA NATIVIDAD ROSARIO	15,000.0	RD\$4.00	RD\$ 60,000.00
28/05/2020	1018	SUR	SAN CRISTOBAL	CANTERA SUCESION MALDONADO	15,000.0	RD\$4.00	RD\$ 60,000.00
29/05/2020	5307	ESTE	LA ROMANA	MINA RAFAEL DIAZ	15,000.0	RD\$4.00	RD\$ 60,000.00
29/05/2020	756	ESTE	LA ALTAGRACIA	CANTERAS DEL ESTE, S.A.	15,000.0	RD\$4.00	RD\$ 60,000.00
29/05/2020	6460	SUR	PERAVIA	EXTRACCION DE MATERIALES MATEO INDUSTRIAL	15,000.0	RD\$4.00	RD\$ 60,000.00
29/05/2020	4197	NORTE	SANCHEZ RAMIREZ	MINA DE TOSCA QUITA SUEÑO	15,000.0	RD\$4.00	RD\$ 60,000.00
29/05/2020	14709	SUR	PERAVIA	PLANTA DE AGREGADOS TOMAS VALDEZ	15,000.0	RD\$4.00	RD\$ 60,000.00
29/05/2020	1668	ESTE	LA ALTAGRACIA	MINA ELSA MARIA ARISTY	15,000.0	RD\$4.00	RD\$ 60,000.00
29/05/2020	3724	SUR	SAN CRISTOBAL	CANTERA SECA PARA EXTRACCION DE AGREGADOS GAT	15,000.0	RD\$4.00	RD\$ 60,000.00
02/06/2020	5727	SUR	SAN CRISTOBAL	INGECOMPSA	15,000.0	RD\$4.00	RD\$ 60,000.00
02/06/2020	420	ESTE	LA ALTAGRACIA	CONCESION CARELIA / ELSAMEX	15,000.0	RD\$4.00	RD\$ 60,000.00
02/06/2020	6700	SUR	SAN CRISTOBAL	RAMONA GARCIA	15,000.0	RD\$4.00	RD\$ 60,000.00
02/06/2020	13640	NORTE	SANTIAGO	MINA VLADIMIR ARIAS	15,000.0	RD\$4.00	RD\$ 60,000.00
02/06/2020	6550	SUR	BAHORUCO	MINA PALO DE LECHE	15,000.0	RD\$4.00	RD\$ 60,000.00
02/06/2020	14655	SUR	SAN JUAN	CARARO S.A.	15,000.0	RD\$4.00	RD\$ 60,000.00

**RELACION DE AUTORIZACIONES AÑO 2020**

FECHA	CODIGO	REGION	PROVINCIA	BENEFICIARIO	Volumen Autorizado (m3)	Monto Pagado (RD\$)	
						Tarifa Ambiental (m3)	Totales Pagados RD\$
02/06/2020	14653	ESTE	SAN PEDRO DE MACORIS	CONCESION LAS SARDINAS	15,000.0	RD\$4.00	RD\$ 60,000.00
02/06/2020	15998	NORTE	MONTECRISTI	MINA POPOTEUR	30,000.0	RD\$4.00	RD\$120,000.00
02/06/2020	6204	ESTE	LA ALTAGRACIA	CANTERA SECA PILETA LLANA	15,000.0	RD\$4.00	RD\$ 60,000.00
02/06/2020	15263	ESTE	LA ALTAGRACIA	CANTERA SECA MON ABEJA	15,000.0	RD\$4.00	RD\$ 60,000.00
02/06/2020	15362	ESTE	LA ALTAGRACIA	MINA MC	15,000.0	RD\$4.00	RD\$ 60,000.00
02/06/2020	14703	SUR	SAN CRISTOBAL	MINA DE LAJAS DECORATIVAS	1,000.0	RD\$4.00	RD\$ 4,000.00
02/06/2020	14801	SUR	SAN CRISTOBAL	MINA JMP CONSTRUCTORA KHOURY INDUSTRIAL / CONCESION DE EXPLOTACION FABIAN	15,000.0	RD\$4.00	RD\$ 60,000.00
08/06/2020	1219	SUR	BARAHONA	MINA LUIS JULIAN RIVERO	15,000.0	RD\$4.00	RD\$ 60,000.00
08/06/2020	4943	ESTE	LA ALTAGRACIA	BIRAV, SRL, CONCESION LA NORIA/ AGREGADOS ORIENTALES	15,000.0	RD\$4.00	RD\$ 60,000.00
08/06/2020	6071	SUR	BARAHONA	AGREGADOS & HORMIGONES SANCHEZ, SRL.	15,000.0	RD\$4.00	RD\$ 60,000.00
08/06/2020	487	ESTE	LA ROMANA	HORMIGONES Y SOLUCIONES DE AGREGADOS (HORMIGONSA)	15,000.0	RD\$4.00	RD\$ 60,000.00
08/06/2020	328	NORTE	SAMANA	MINA LA BORDA	15,000.0	RD\$4.00	RD\$ 60,000.00
08/06/2020	8990	SUR	SANTO DOMINGO	GRUPO MARCANO	15,000.0	RD\$4.00	RD\$ 60,000.00
08/06/2020	753	ESTE	SANTO DOMINGO	MINA LUIS N. RODRIGUEZ	15,000.0	RD\$4.00	RD\$ 60,000.00
08/06/2020	3711	SUR	SAN CRISTOBAL	MINA HP/ H&O PROFITS	15,000.0	RD\$4.00	RD\$ 60,000.00
08/06/2020	3266	ESTE	LA ROMANA	MINA JULIO ELIAS NUÑEZ	15,000.0	RD\$4.00	RD\$ 60,000.00
08/06/2020	12104	ESTE	HATO MAYOR	MINA FELIX SEVERINO	15,000.0	RD\$4.00	RD\$ 60,000.00
08/06/2020	15794	ESTE	LA ALTAGRACIA	AGREGADOS VERON/ INDMAR	15,000.0	RD\$4.00	RD\$ 60,000.00
08/06/2020	6454	ESTE	LA ROMANA	MINA RAMON OCUMAREZ	15,000.0	RD\$4.00	RD\$ 60,000.00
08/06/2020	13517	ESTE	LA ALTAGRACIA	CANTERA DEL TROPICO	15,000.0	RD\$4.00	RD\$ 60,000.00
08/06/2020	12739	ESTE	SANTO DOMINGO	MINERO SENCION	15,000.0	RD\$4.00	RD\$ 60,000.00
12/06/2020	4120	SUR	PERAVIA	MINA AGREGADOS CANTERA DEL TROPICO	15,000.0	RD\$4.00	RD\$ 60,000.00
12/06/2020	18292	SUR	SAN CRISTOBAL	CONCESION MINERA SAN RAFAEL	15,000.0	RD\$4.00	RD\$ 60,000.00
12/06/2020	14832	SUR	PERAVIA	MINA AGREGADOS AREMAX	15,000.0	RD\$4.00	RD\$ 60,000.00
12/06/2020	2291	ESTE	HATO MAYOR	AGREGADOS SANTA BARBARA	15,000.0	RD\$4.00	RD\$ 60,000.00
12/06/2020	1603	SUR	SAN CRISTOBAL	AGREGADOS KC/ RAFAEL LLANEZA KURY CONCESION DE EXPLOTACION MINERA BARRANCA	15,000.0	RD\$4.00	RD\$ 60,000.00
12/06/2020	1797	NORTE	SAMANA	CALIZAMAR/ FRUELA ROCES ABREU	15,000.0	RD\$4.00	RD\$ 60,000.00
12/06/2020	10471	SUR	PERAVIA				
12/06/2020	5648	SUR	BAHORUCO SANCHEZ				
12/06/2020	2084	NORTE	RAMIREZ				

### RELACION DE AUTORIZACIONES AÑO 2020

FECHA	CODIGO	REGION	PROVINCIA	BENEFICIARIO	Volumen Autorizado (m3)	Monto Pagado (RD\$)	
						Tarifa Ambiental (m3)	Totales Pagados RD\$
12/06/2020	6002	SUR	SAN CRISTOBAL	CAEI- INDUSTRIAS BISONO FERRETERIA OCHOA / DIVISION DE AGREGADOS, FABRICA DE BLOCKS Y VENTA DE MADERA	15,000.0	RD\$4.00	RD\$ 60,000.00
12/06/2020	5908	NORTE	SANTIAGO		15,000.0	RD\$4.00	RD\$ 60,000.00
12/06/2020	14953	SUR	INDEPENDENCIA	MINA SUCESION LOS PACHECOS	15,000.0	RD\$4.00	RD\$ 60,000.00
12/06/2020	13828	ESTE	SAN PEDRO DE MACORIS	MINA EL PEÑON	15,000.0	RD\$4.00	RD\$ 60,000.00
12/06/2020	17049	NORTE	PUERTO PLATA	GRUPO SEIKO/ BRAULIO DE LA CRUZ	15,000.0	RD\$4.00	RD\$ 60,000.00
12/06/2020	5876	SUR	SAN CRISTOBAL	MATERIALES RHINA CANTERA SAN RAFAEL DE YUMA / CENTRAL ROMANA CORPORATION, LTD/ RAMON JULIO RIVERA SALCEDO	15,000.0	RD\$4.00	RD\$ 60,000.00
12/06/2020	342	ESTE	LA ALTAGRACIA	CONCESION MINERA BAINSA / CEMEX DOMINICANA	15,000.0	RD\$4.00	RD\$ 60,000.00
12/06/2020	444	ESTE	SAN CRISTOBAL		15,000.0	RD\$4.00	RD\$ 60,000.00
18/06/2020	5999	SUR	SAN CRISTOBAL	TAVARES INDUSTRIAL	45,000.0	RD\$4.00	RD\$180,000.00
18/06/2020	9747	NORTE	SANTIAGO	QUILVIO CABRERA	15,000.0	RD\$4.00	RD\$ 60,000.00
18/06/2020	2221	ESTE	LA ROMANA	MINA EC-40	15,000.0	RD\$4.00	RD\$ 60,000.00
18/06/2020	2220	ESTE	LA ROMANA	CENTRAL ROMANA/ MINA GRAN CALLLE	15,000.0	RD\$4.00	RD\$ 60,000.00
18/06/2020	14728	SUR	SAN JUAN DE LA MAGUANA	GALADOSA	15,000.0	RD\$4.00	RD\$ 60,000.00
18/06/2020	5249	NORTE	SANTO DOMINGO	BASALTCIA PARQUE INDUSTRIAL CONSORCIO REMIX MICHES	15,000.0	RD\$4.00	RD\$ 60,000.00
18/06/2020	15026	ESTE	EL SEIBO		15,000.0	RD\$4.00	RD\$ 60,000.00
18/06/2020	14953	SUR	INDEPENDENCIA	MINA LOS PACHECOS	15,000.0	RD\$4.00	RD\$ 60,000.00
18/06/2020	12564	NORTE	SANCHEZ RAMIREZ	MARMOL LATINO	15,000.0	RD\$4.00	RD\$ 60,000.00
18/06/2020	6039	NORTE	SANTIAGO	ECOCISA	15,000.0	RD\$4.00	RD\$ 60,000.00
18/06/2020	18202	NORTE	SANTIAGO	MINA GUAYACANAL/ GRUPO AGROPECUARIO DON JULIO	15,000.0	RD\$4.00	RD\$ 60,000.00
18/06/2020	753	ESTE	SANTO DOMINGO	MINA LA BORDA	15,000.0	RD\$4.00	RD\$ 60,000.00
18/06/2020	487	ESTE	LA ROMANA	AGREGADOS ORIENTALES/ AGROSA	15,000.0	RD\$4.00	RD\$ 60,000.00
18/06/2020	9991	NORTE	LA VEGA	SUCESION PIÑA DURAN	15,000.0	RD\$4.00	RD\$ 60,000.00
18/06/2020	5467	SUR	SAN CRISTOBAL	SUCESION JUAN FELIX MOJICA	15,000.0	RD\$4.00	RD\$ 60,000.00
18/06/2020	14607	NORTE	MONSEÑOR NOUEL HERMANAS	CORPORACION MINEERA MAIMON	15,000.0	RD\$4.00	RD\$ 60,000.00
18/06/2020	4718	NORTE	MIRABAL	MINA CURVA DURA	15,000.0	RD\$4.00	RD\$ 60,000.00
18/06/2020	1591	ESTE	LA ROMANA	CENTRAL ROMANA/ MINA EL PEÑON	15,000.0	RD\$4.00	RD\$ 60,000.00
18/06/2020	5946	SUR	SAN CRISTOBAL	MINA ALEJANDRO ORTIZ	15,000.0	RD\$4.00	RD\$ 60,000.00

### RELACION DE AUTORIZACIONES AÑO 2020

FECHA	CODIGO	REGION	PROVINCIA	BENEFICIARIO	Volumen Autorizado (m3)	Monto Pagado (RD\$)	
						Tarifa Ambiental (m3)	Totales Pagados RD\$
22/06/2020	8394	ESTE	SAN PEDRO DE MACORIS	MINA DE CALICHE LOS ARADOS/ PLINIO PEREZ	15,000.0	RD\$4.00	RD\$ 60,000.00
22/06/2020	6417	SUR	PERAVIA	MINA CARINI	20,000.0	RD\$4.00	RD\$ 80,000.00
22/06/2020	8394	ESTE	SAN PEDRO DE MACORIS	MINA DE CALICHE LOS ARADOS/ RAMON REYES	15,000.0	RD\$4.00	RD\$ 60,000.00
22/06/2020	5958	SUR	SAN CRISTOBAL	SUCESORES GUZMAN	15,000.0	RD\$4.00	RD\$ 60,000.00
22/06/2020	15757	NORTE	SANTO DOMINGO	MINA SIERRA PRIETA POLLO CIBAO	15,000.0	RD\$4.00	RD\$ 60,000.00
22/06/2020	6018	SUR	SAN CRISTOBAL	AGREGADOS DEL SUR AJALOL, SRL/ YNOCENCIO LORENZO LIRANZO	15,000.0	RD\$4.00	RD\$ 60,000.00
23/06/2020	14863	NORTE	LA VEGA	HORMIGONES DEL ATLANTICO / MINA MOTALO VALDEZ	15,000.0	RD\$4.00	RD\$ 60,000.00
25/06/2020	9956	ESTE	LA ALTAGRACIA	MINA PLANTA DE AGREGADOS BATEY 7/ VENTURA MARTE Y ASOCIADOS	15,000.0	RD\$4.00	RD\$ 60,000.00
25/06/2020	6114	SUR	BAHORUCO	DIPRECALT/ LA ISABELA	15,000.0	RD\$4.00	RD\$ 60,000.00
25/06/2020	420	ESTE	LA ALTAGRACIA	ELSAMEX CONCESION LA CARELIA	15,000.0	RD\$4.00	RD\$ 60,000.00
25/06/2020	1668	ESTE	LA ALTAGRACIA	MINA ELSA MARIA ARISTY	15,000.0	RD\$4.00	RD\$ 60,000.00
25/06/2020	1603	SUR	SAN CRISTOBAL	MINA DE AGREGADOS AREMAX, S.R.L.	15,000.0	RD\$4.00	RD\$ 60,000.00
25/06/2020	3004	SUR	PERAVIA	PLANTA DE AGREGADOS CIAFFARAFA	15,000.0	RD\$4.00	RD\$ 60,000.00
25/06/2020	8424	ESTE	LA ROMANA	REPRESENTACION RABIENSA S.A.	15,000.0	RD\$4.00	RD\$ 60,000.00
25/06/2020	14942	ESTE	LA ALTAGRACIA	CONSTRUCTORA DE MOYA	15,000.0	RD\$4.00	RD\$ 60,000.00
25/06/2020	8226	NORTE	MOSEÑOR NOUEL	MINA LAJAS GRIS AMANTE AL PROGRESO	5,000.0	RD\$4.00	RD\$ 20,000.00
25/06/2020	2152	ESTE	HATO MAYOR	FAGENCA / CONCESION ISABELA I	15,000.0	RD\$4.00	RD\$ 60,000.00
25/06/2020	6594	ESTE	LA ROMANA	MINA RICHARD ADOLFO CABRERA	20,000.0	RD\$4.00	RD\$ 80,000.00
25/06/2020	10307	SUR	SAN CRISTOBAL	ARENERA MATEO	15,000.0	RD\$4.00	RD\$ 60,000.00
25/06/2020	5440	SUR	SAN CRISTOBAL	MINA ROBERTO GUZMAN	15,000.0	RD\$4.00	RD\$ 60,000.00
29/06/2020	16792	NORTE	SANTIAGO	MINA MAR PALMAREJO	30,000.0	RD\$4.00	RD\$120,000.00
29/06/2020	13274	NORTE	SANTIAGO	CONSORCIO MINERO DOMINICANO LA LUISA	60,000.0	RD\$4.00	RD\$240,000.00
29/06/2020	4060	NORTE	ESPAILLAT	HERMOGENES DE JESUS ALMANZAR	15,000.0	RD\$4.00	RD\$ 60,000.00
29/06/2020	18238	ESTE	PUERTO PLATA	MINA DE AGREGADOS DURAN BISONO	15,000.0	RD\$4.00	RD\$ 60,000.00
29/06/2020	4439	ESTE	HIGUEY	CONSTRUCTORA Y AGREGADOS CALASSO	15,000.0	RD\$4.00	RD\$ 60,000.00
29/06/2020	2818	NORTE	SANTIAGO	CEMENTOS CIBAO	15,000.0	RD\$4.00	RD\$ 60,000.00
29/06/2020	2011	NORTE	SANTIAGO	AGREGADOS DE CANTERA DEL CIBAO SRL (AGRECACI)	15,000.0	RD\$4.00	RD\$ 60,000.00
29/06/2020	15295	NORTE	SANTIAGO	MINA TARO	15,000.0	RD\$4.00	RD\$ 60,000.00

### RELACION DE AUTORIZACIONES AÑO 2020

FECHA	CODIGO	REGION	PROVINCIA	BENEFICIARIO	Volumen Autorizado (m3)	Monto Pagado (RD\$)	
						Tarifa Ambiental (m3)	Totales Pagados RD\$
29/06/2020	3266	ESTE	LA ROMANA	MINA LUIS N. RODRIGUEZ MINA HP (CONCESION MINERA LA BARRACA)	15,000.0	RD\$4.00	RD\$ 60,000.00
29/06/2020	12104	ESTE	HATO MAYOR		15,000.0	RD\$4.00	RD\$ 60,000.00
29/06/2020	6001	SUR	SAN CRISTOBAL	ALBA SANCHEZ & ASOCIADOS	15,000.0	RD\$4.00	RD\$ 60,000.00
29/06/2020	1018	SUR	SAN CRISTOBAL	CANTERA SUCESION MALDONADO	15,000.0	RD\$4.00	RD\$ 60,000.00
29/06/2020	14653	ESTE	SAN PEDRO DE MACORIS	CONCESION LAS SARDINAS	15,000.0	RD\$4.00	RD\$ 60,000.00
29/06/2020	6196	NORTE	MONTE PLATA	MINA LUISA LA PRIETA	15,000.0	RD\$4.00	RD\$ 60,000.00
29/06/2020	10395	NORTE	SANTIAGO	MINA ROQUE RAPOSO	15,000.0	RD\$4.00	RD\$ 60,000.00
29/06/2020	10934	NORTE	ESPAILLAT	MINA EL SALITRE	15,000.0	RD\$4.00	RD\$ 60,000.00
29/06/2020	14798	NORTE	SANTIAGO	MINA LA NORIEGA	15,000.0	RD\$4.00	RD\$ 60,000.00
29/06/2020	18464	NORTE	SANTIAGO	MINA PALMAREJO	15,000.0	RD\$4.00	RD\$ 60,000.00
29/06/2020	17618	ESTE	MONTE PLATA	PROYECTO MINERO LAS LUISAS II MINA WILSON TEJADA/ MIGUEL ANGEL RAMIREZ	15,000.0	RD\$4.00	RD\$ 60,000.00
01/07/2020	10637	SUR	SAN CRISTOBAL		15,000.0	RD\$4.00	RD\$ 60,000.00
01/07/2020	17707	ESTE	EL SEIBO	CANTERA MINA HELEN/ TECNOTILES	15,000.0	RD\$4.00	RD\$ 60,000.00
09/07/2020	6039	NORTE	SANTIAGO	MINA ECOCISA RAFEY/ JOSE LUIS NUÑEZ	15,000.0	RD\$4.00	RD\$ 60,000.00
09/07/2020	13517	ESTE	LA ALTAGRACIA	AGREGADOS VERON INDMAR	15,000.0	RD\$4.00	RD\$ 60,000.00
09/07/2020	14709	SUR	PERAVIA	PLANTA DE AGREGADOS TOMAS VALDEZ	15,000.0	RD\$4.00	RD\$ 60,000.00
09/07/2020	4943	ESTE	LA ALTAGRACIA	MINA LUIS JULIAN RIVERO TRANSVAS S.R.L./ JUAN FRANCISCO VASQUEZ	15,000.0	RD\$4.00	RD\$ 60,000.00
09/07/2020	3987	NORTE	LA VEGA		15,000.0	RD\$4.00	RD\$ 60,000.00
09/07/2020	6404	NORTE	SANTIAGO	COLONIA LAS ARENAS HORMIGONES Y SOLUCIONES DE AGREGADOS (HORMIGONSA)	30,000.0	RD\$4.00	RD\$120,000.00
09/07/2020	8990	OESTE	SANTO DOMINGO		15,000.0	RD\$4.00	RD\$ 60,000.00
09/07/2020	2291	ESTE	HATO MAYOR	CONCESION MINERA SAN RAFAEL	15,000.0	RD\$4.00	RD\$ 60,000.00
09/07/2020	753	ESTE	SANTO DOMINGO	MINA LA BORDA	15,000.0	RD\$4.00	RD\$ 60,000.00
09/07/2020	61	SUR	PERAVIA	AGREGADOS PERAVIA S.A.	15,000.0	RD\$4.00	RD\$ 60,000.00
09/07/2020	5727	SUR	SAN CRISTOBAL	INGECOMPSA	15,000.0	RD\$4.00	RD\$ 60,000.00
09/07/2020	5480	SUR	SAN CRISTOBAL	TENEDORA RPM, VENTA DE AGREGADOS	15,000.0	RD\$4.00	RD\$ 60,000.00
09/07/2020	13828	NORTE	SAN PEDRO DE MACORIS	MINA EL PEÑON	15,000.0	RD\$4.00	RD\$ 60,000.00
09/07/2020	18202	NORTE	SANTIAGO	MINA GUAYACANAL	15,000.0	RD\$4.00	RD\$ 60,000.00
10/07/2020	10471	SUR	PERAVIA	AGREGADOS KC/ RAFAEL LLANEZA KURY KHOURY INDUSTRIAL / CONCESION DE EXPLOTACION FABIAN	15,000.0	RD\$4.00	RD\$ 60,000.00
10/07/2020	1219	SUR	BARAHONA		15,000.0	RD\$4.00	RD\$ 60,000.00
10/07/2020	3711	SUR	SAN CRISTOBAL	GRUPO MARCANO	15,000.0	RD\$4.00	RD\$ 60,000.00

**RELACION DE AUTORIZACIONES AÑO 2020**

FECHA	CODIGO	REGION	PROVINCIA	BENEFICIARIO	Volumen Autorizado (m3)	Monto Pagado (RD\$)	
						Tarifa Ambiental (m3)	Totales Pagados RD\$
10/07/2020	3724	SUR	SAN CRISTOBAL	CANTERA SECA PARA EXTRACCION DE AGREGADOS GAT	15,000.0	RD\$4.00	RD\$ 60,000.00
10/07/2020	5307	NORTE	SANCHEZ RAMIREZ	MINA RAFAEL DIAZ	15,000.0	RD\$4.00	RD\$ 60,000.00
10/07/2020	14977	SUR	PERAVIA	MINA ALEXANDRA MELO	15,000.0	RD\$4.00	RD\$ 60,000.00
10/07/2020	6002	SUR	SAN CRISTOBAL	CAEI- INDUSTRIAS BISONO	15,000.0	RD\$4.00	RD\$ 60,000.00
10/07/2020	5560	SUR	SAN CRISTOBAL	MINA IGNACIO UREÑA/ IGNACIO NICOLAS UREÑA GUZMAN	15,000.0	RD\$4.00	RD\$ 60,000.00
10/07/2020	6679	SUR	PERAVIA	ARENAS Y AGREGADOS CDM S.A. TAVARES INDUSTRIAL / PLANTA DE AGREGADOS	15,000.0	RD\$4.00	RD\$ 60,000.00
10/07/2020	5999	SUR	SAN CRISTOBAL		45,000.0	RD\$4.00	RD\$180,000.00
10/07/2020	14698	SUR	SAN CRISTOBAL	MINA GRUPO SEIKO	15,000.0	RD\$4.00	RD\$ 60,000.00
15/07/2020	10853	ESTE	SANTO DOMINGO	MINA LOS PAREDONES	15,000.0	RD\$4.00	RD\$ 60,000.00
15/07/2020	14868	ESTE	HATO MAYOR	MINA LOS ALGARROBOS / RICARDO BARCELO (FALERIA)	15,000.0	RD\$4.00	RD\$ 60,000.00
15/07/2020	13176	ESTE	LA ALTAGRACIA	MINA LOS MANANTIALES II	10,000.0	RD\$4.00	RD\$ 40,000.00
15/07/2020	15571	NORTE	VALVERDE	AMINA MINA	15,000.0	RD\$4.00	RD\$ 60,000.00
15/07/2020	14798	NORTE	SANTIAGO	MINA LA NORIEGA	15,000.0	RD\$4.00	RD\$ 60,000.00
15/07/2020	8226	NORTE	MOSEÑOR NOUEL	MINA LAJAS GRIS AMANTE AL PROGRESO	5,800.0	RD\$4.00	RD\$ 23,200.00
15/07/2020	10354	SUR	PERAVIA	CALABAZA SRL	15,000.0	RD\$4.00	RD\$ 60,000.00
15/07/2020	14607	NORTE	MONSEÑOR NOUEL	CORPORACION MINERA Y AGREGADOS MAIMON	15,000.0	RD\$4.00	RD\$ 60,000.00
16/07/2020	6454	ESTE	LA ROMANA	MINA FELIX SEVERINO	15,000.0	RD\$4.00	RD\$ 60,000.00
16/07/2020	15026	ESTE	EL SEIBO	PARQUE INDUSTRIAL CONSORCIO REMIX MICHES	15,000.0	RD\$4.00	RD\$ 60,000.00
16/07/2020	15998	NORTE	MONTECRISTI SANCHEZ	MINA POPOTEUR	30,000.0	RD\$4.00	RD\$120,000.00
16/07/2020	2084	NORTE	RAMIREZ	CALIZAMAR/ FRUELA ROCES ABREU	15,000.0	RD\$4.00	RD\$ 60,000.00
16/07/2020	5467	SUR	SAN CRISTOBAL	SUCESION JUAN FELIX MOJICA	15,000.0	RD\$4.00	RD\$ 60,000.00
16/07/2020	14650	SUR	SAN CRISTOBAL	PROYECTO MINA NATIVIDAD ROSARIO	15,000.0	RD\$4.00	RD\$ 60,000.00
16/07/2020	1018	SUR	SAN CRISTOBAL	CANTERA SUCESION MALDONADO	15,000.0	RD\$4.00	RD\$ 60,000.00
16/07/2020	1018	SUR	SAN CRISTOBAL	CANTERA SUCESION MALDONADO	15,000.0	RD\$4.00	RD\$ 60,000.00
16/07/2020	1797	NORTE	SAMANA	AGREGADOS SANTA BARBARA	15,000.0	RD\$4.00	RD\$ 60,000.00
16/07/2020	328	NORTE	SAMANA	AGREGADOS & HORMIGONES SANCHEZ, SRL.	15,000.0	RD\$4.00	RD\$ 60,000.00
16/07/2020	5249	NORTE	SANTO DOMINGO	CONCESION BORINQUEN / BASALTICA	15,000.0	RD\$4.00	RD\$ 60,000.00
16/07/2020	18292	SUR	SAN CRISTOBAL	MINERO SENCION	15,000.0	RD\$4.00	RD\$ 60,000.00
16/07/2020	5876	SUR	SAN CRISTOBAL	MATERIALES RHINA	15,000.0	RD\$4.00	RD\$ 60,000.00

### RELACION DE AUTORIZACIONES AÑO 2020

FECHA	CODIGO	REGION	PROVINCIA	BENEFICIARIO	Volumen Autorizado (m3)	Monto Pagado (RD\$)	
						Tarifa Ambiental (m3)	Totales Pagados RD\$
16/07/2020	15362	ESTE	LA ALTAGRACIA	MINA MC	15,000.0	RD\$4.00	RD\$ 60,000.00
16/07/2020	6515	ESTE	LA ALTAGRACIA	MINA LOS HIGOS	15,000.0	RD\$4.00	RD\$ 60,000.00
16/07/2020	6204	ESTE	LA ALTAGRACIA	CANTERA SECA PILETA LLANA	15,000.0	RD\$4.00	RD\$ 60,000.00
16/07/2020	5120	ESTE	LA ALTAGRACIA	MINA JUAN DE DIOS RODRIGUEZ	15,000.0	RD\$4.00	RD\$ 60,000.00
16/07/2020	13640	NORTE	SANTIAGO	MINA VLADIMIR ARIAS	15,000.0	RD\$4.00	RD\$ 60,000.00
16/07/2020	14801	SUR	SAN CRISTOBAL	MINA JMP CONSTRUCTORA	15,000.0	RD\$4.00	RD\$ 60,000.00
16/07/2020	15263	ESTE	LA ALTAGRACIA	CANTERA SECA MON ABEJA	15,000.0	RD\$4.00	RD\$ 60,000.00
16/07/2020	10391	ESTE	LA ALTAGRACIA	MINA JUAN ANTONIO ARACHE MELO	15,000.0	RD\$4.00	RD\$ 60,000.00
16/07/2020	3552	SUR	BAHORUCO	MINA ANDRES SOLER CONTRERAS	15,000.0	RD\$4.00	RD\$ 60,000.00
16/07/2020	3581	ESTE	LA ALTAGRACIA	MINA GARRIDO	15,000.0	RD\$4.00	RD\$ 60,000.00
16/07/2020	10934	NORTE	ESPAILLAT	MINA EL SALITRE	15,000.0	RD\$4.00	RD\$ 60,000.00
16/07/2020	14985	SUR	SAN CRISTOBAL	MINA LA PROVIDENCIA	15,000.0	RD\$4.00	RD\$ 60,000.00
16/07/2020	16980	NORTE	PUERTO PLATA	MINA AGREGADOS VUELTA LARGA	15,000.0	RD\$4.00	RD\$ 60,000.00
16/07/2020	15986	SUR	SAN JUAN	MINA CALETON	15,000.0	RD\$4.00	RD\$ 60,000.00
16/07/2020		NORTE	ESPAILLAT	PROYECTO TURISTICO PLAYA GRANDE HOLDING,LTD	15,000.0	RD\$4.00	RD\$ 60,000.00
16/07/2020		NORTE	PUERTO PLATA	ECO AGREGADOS MADUAL S.R.L	20,000.0	RD\$4.00	RD\$ 80,000.00
20/07/2020	2220	ESTE	LA ROMANA	MINA GRAN CALLE	15,000.0	RD\$4.00	RD\$ 60,000.00
20/07/2020	9747	NORTE	SANTIAGO	CANTERA SECA CABRERA	15,000.0	RD\$4.00	RD\$ 60,000.00
20/07/2020	6417	SUR	PERAVIA	CARINI	20,000.0	RD\$4.00	RD\$ 80,000.00
20/07/2020	9991	NORTE	LA VEGA	MINA SUCESORES PIÑA DURAN	15,000.0	RD\$4.00	RD\$ 60,000.00
20/07/2020	1591	ESTE	LA ROMANA	CONCESION DE EXPLOTACION MINERA EL PEÑON	15,000.0	RD\$4.00	RD\$ 60,000.00
20/07/2020	8394	ESTE	SAN PEDRO DE MACORIS	MINA DE CALICHE LOS ARADOS / CEA / PLINIO PEREZ	15,000.0	RD\$4.00	RD\$ 60,000.00
20/07/2020	8394	ESTE	SAN PEDRO DE MACORIS	MINA DE CALICHE LOS ARADOS / CEA / RAMON REYES	15,000.0	RD\$4.00	RD\$ 60,000.00
20/07/2020	5946	SUR	SAN CRISTOBAL	MINA DE AGREGADOS DIONICIO ORTIZ	15,000.0	RD\$4.00	RD\$ 60,000.00
20/07/2020	2138	SUR	SAN CRISTOBAL	DOMINICANA DE CALES/ DOCALSA	15,000.0	RD\$4.00	RD\$ 60,000.00
20/07/2020	14860	ESTE	SANTO DOMINGO	MINA MOREL	15,000.0	RD\$4.00	RD\$ 60,000.00
21/07/2020	487	ESTE	LA ROMANA	CONCESION LA NORIA	15,000.0	RD\$4.00	RD\$ 60,000.00
21/07/2020	15431	NORTE	SANTIAGO	AGREGADOS LA JOYA INDUSTRIAL	15,000.0	RD\$4.00	RD\$ 60,000.00
21/07/2020	17618	ESTE	MONTE PLATA	PROYECTO MINERO LAS LUISAS II	15,000.0	RD\$4.00	RD\$ 60,000.00
21/07/2020	3872	NORTE	VALVERDE	AGREGADOS MAIZAL	15,000.0	RD\$4.00	RD\$ 60,000.00



**RELACION DE AUTORIZACIONES AÑO 2020**

FECHA	CODIGO	REGION	PROVINCIA	BENEFICIARIO	Volumen Autorizado (m3)	Monto Pagado (RD\$)	
						Tarifa Ambiental (m3)	Totales Pagados RD\$
21/07/2020	6196	NORTE	MONTE PLATA	MINA LUISA LA PRIETA	15,000.0	RD\$4.00	RD\$ 60,000.00
22/07/2020	15890	SUR	PERAVIA	MINA NIOVE	15,000.0	RD\$4.00	RD\$ 60,000.00
22/07/2020	18463	NORTE	SANTIAGO	MINA JHONNY PEREZ	15,000.0	RD\$4.00	RD\$ 60,000.00
22/07/2020	17618	SUR	PERAVIA	CANTERA DEL TROPICO IV	15,000.0	RD\$4.00	RD\$ 60,000.00
22/07/2020	8727	NORTE	SAMANA	CANTERA DEL ATLANTICO, SRL	15,000.0	RD\$4.00	RD\$ 60,000.00
23/07/2020	2152	ESTE	HATO MAYOR	FAGENCA / CONCESION ISABELA I	15,000.0	RD\$4.00	RD\$ 60,000.00
23/07/2020	14863	NORTE	LA VEGA	MINA YNOCENCIO LIRANZO/ AJALOL, SRL	15,000.0	RD\$4.00	RD\$ 60,000.00
23/07/2020	9956	ESTE	HIGUEY	HORMIGONES DEL ATLANTICO / MINA MOTALO VALDEZ	15,000.0	RD\$4.00	RD\$ 60,000.00
23/07/2020	3004	SUR	PERAVIA	PLANTA DE AGREGADOS CIAFFARAFA	15,000.0	RD\$4.00	RD\$ 60,000.00
23/07/2020	5958	SUR	SAN CRISTOBAL	SUCESORES GUZMAN/ RAMON GUZMAN	15,000.0	RD\$4.00	RD\$ 60,000.00
23/07/2020	1603	SUR	SAN CRISTOBAL	MINA DE AGREGADOS AREMAX, S.R.L. FERRETERIA OCHOA / DIVISION DE AGREGADOS, FABRICA DE BLOCKS Y VENTA DE MADERA	15,000.0	RD\$4.00	RD\$ 60,000.00
23/07/2020	5908	NORTE	SANTIAGO		20,000.0	RD\$4.00	RD\$ 80,000.00
23/07/2020	1269	SUR	SAN CRISTOBAL	ARGOS DOMINICANA S.A.	15,000.0	RD\$4.00	RD\$ 60,000.00
23/07/2020	12739	ESTE	SANTO DOMINGO	RAMON OCUMAREZ PUENTE	15,000.0	RD\$4.00	RD\$ 60,000.00
23/07/2020	4943	ESTE	LA ALTAGRACIA	MINA LUIS JULIAN RIVERO	15,000.0	RD\$4.00	RD\$ 60,000.00
23/07/2020	14728	SUR	SAN JUAN	GALADOSA / GANADERIA LAS DOLORES	15,000.0	RD\$4.00	RD\$ 60,000.00
23/07/2020	10637	SUR	SAN CRISTOBAL	MINA WILSON TEJADA	15,000.0	RD\$4.00	RD\$ 60,000.00
23/07/2020	5362	NORTE	SANTIAGO	NAVARRETE INDUSTRIAL	30,000.0	RD\$4.00	RD\$120,000.00
27/07/2020		ESTE	MONTE PLATA	QUORUM INGENIERIA SRL	8,000.0	RD\$4.00	RD\$ 32,000.00
28/07/2020		NORTE	SANTIAGO	RAMON ANTONIO MARTE NUÑEZ	15,000.0	RD\$4.00	RD\$ 60,000.00
28/07/2020	5727	SUR	SAN CRISTOBAL	INGECOMPSA	15,000.0	RD\$4.00	RD\$ 60,000.00
28/07/2020	3677	SUR	ESPAILLAT	CONSTRUCTORA LULO & ASOCIADOS EXTRACCION DE MATERIALES MATEO INDUSTRIAL	15,000.0	RD\$4.00	RD\$ 60,000.00
28/07/2020	6460	SUR	PERAVIA		15,000.0	RD\$4.00	RD\$ 60,000.00
28/07/2020	2706	NORTE	PUERTO PLATA	SABINSA	15,000.0	RD\$4.00	RD\$ 60,000.00
28/07/2020	12104	ESTE	LA ROMANA	MINA HP / CONCESION LA BARRACA	15,000.0	RD\$4.00	RD\$ 60,000.00
28/07/2020	3266	ESTE	LA ROMANA	MINA LUIS N. RODRIGUEZ	15,000.0	RD\$4.00	RD\$ 60,000.00
28/07/2020	6001	SUR	SAN CRISTOBAL	ALBA SANCHEZ & ASOCIADOS	30,000.0	RD\$4.00	RD\$120,000.00
28/07/2020	4197	NORTE	SAN PEDRO DE MACORIS	RAMIREZ	15,000.0	RD\$4.00	RD\$ 60,000.00
28/07/2020	8005	ESTE	SAN PEDRO DE MACORIS	MINA HONDURA	15,000.0	RD\$4.00	RD\$ 60,000.00
28/07/2020	17059	ESTE	SANTO DOMINGO	MINA JOSE HERNANDEZ	15,000.0	RD\$4.00	RD\$ 60,000.00

**RELACION DE AUTORIZACIONES AÑO 2020**

FECHA	CODIGO	REGION	PROVINCIA	BENEFICIARIO	Volumen Autorizado (m3)	Monto Pagado (RD\$)	
						Tarifa Ambiental (m3)	Totales Pagados RD\$
30/07/2020	15301	NORTE	PUERTO PLATA	AGREGADOS GARVIMAR	15,000.0	RD\$4.00	RD\$ 60,000.00
30/07/2020	14709	SUR	PERAVIA	PLANTA DE AGREGADOS TOMAS VALDEZ CANTERA SECA PARA EXTRACCION DE	15,000.0	RD\$4.00	RD\$ 60,000.00
30/07/2020	3724	SUR	SAN CRISTOBAL	AGREGADOS GAT	15,000.0	RD\$4.00	RD\$ 60,000.00
30/07/2020	14832	SUR	PERAVIA	MINA DE AGREGADOS CANTERAS DEL TROPICO	15,000.0	RD\$4.00	RD\$ 60,000.00
30/07/2020	10307	SUR	SAN CRISTOBAL	ARENERA MATEO	15,000.0	RD\$4.00	RD\$ 60,000.00
30/07/2020	13517	ESTE	LA ALTAGRACIA	AGREGADOS VERON INDMAR HORMIGONES Y SOLUCIONES DE	15,000.0	RD\$4.00	RD\$ 60,000.00
30/07/2020	8990	OESTE	SANTO DOMINGO	AGREGADOS (HORMIGONSA)	15,000.0	RD\$4.00	RD\$ 60,000.00
30/07/2020	18292	SUR	SAN CRISTOBAL	MINERO SENCION	15,000.0	RD\$4.00	RD\$ 60,000.00
30/07/2020	17660	SUR	INDEPENDENCIA	MINA PLANTA DE AGREGADOS BATEY 7/ VENTURA MARTE Y ASOCIADOS	15,000.0	RD\$4.00	RD\$ 60,000.00
30/07/2020	6114	SUR	BAHORUCO	MINA Y PLANTA DE AGREGADOS CAL Y ASFALTO LA ISABELA / DIPRECALT	15,000.0	RD\$4.00	RD\$ 60,000.00
30/07/2020	3182	SUR	PERAVIA	AGREGADOS GUAYACAN	15,000.0	RD\$4.00	RD\$ 60,000.00
30/07/2020	6454	ESTE	LA ROMANA	MINA FELIX SEVERINO	15,000.0	RD\$4.00	RD\$ 60,000.00
12/08/2020	18516	ESTE	LA ALTAGRACIA	AGREGADOS DEL PAIS AA / J DE MOYA CONSTRUCTORA	15,000.0	RD\$4.00	RD\$ 60,000.00
20/08/2020	6002	SUR	SAN CRISTOBAL	INDUSTRIAS BISONO	40,000.0	RD\$4.00	RD\$160,000.00
20/08/2020	444	SUR	SAN CRISTOBAL	CEMEX DOMINICANA / CONCESION BAINSA	20,000.0	RD\$4.00	RD\$ 80,000.00
21/08/2020	10354	SUR	PERAVIA	MINA CALABAZA, S.R.L.	15,000.0	RD\$4.00	RD\$ 60,000.00
21/08/2020	420	ESTE	LA ALTAGRACIA	CONCESION CARELIA/ ELSAMEX	15,000.0	RD\$4.00	RD\$ 60,000.00
21/08/2020	8424	ESTE	LA ROMANA	RABIENSA S.A	15,000.0	RD\$4.00	RD\$ 60,000.00
21/08/2020	10483	NORTE	VALVERDE	JOSE MARCANO	15,000.0	RD\$4.00	RD\$ 60,000.00
21/08/2020	3711	SUR	SAN CRISTOBAL	GRUPO MARCANO	15,000.0	RD\$4.00	RD\$ 60,000.00
21/08/2020	2138	SUR	SAN CRISTOBAL	DOMINICANA DE CALES	15,000.0	RD\$4.00	RD\$ 60,000.00
21/08/2020	5876	SUR	SAN CRISTOBAL	MATERIALES RHINA	15,000.0	RD\$4.00	RD\$ 60,000.00
21/08/2020	5480	SUR	SAN CRISTOBAL	TENEDORA R.P.M., VENTA DDE AGREGADOS	15,000.0	RD\$4.00	RD\$ 60,000.00
21/08/2020	2084	NORTE	SANCHEZ RAMIREZ	CALIZAMAR, S.A.	15,000.0	RD\$4.00	RD\$ 60,000.00
21/08/2020	61	SUR	PERAVIA	AGREGADOS PERAVIA	15,000.0	RD\$4.00	RD\$ 60,000.00
21/08/2020	5467	SUR	SAN CRISTOBAL	MINA SUCESION JUAN FELIX MOJICA	15,000.0	RD\$4.00	RD\$ 60,000.00
21/08/2020	14653	ESTE	SAN PEDRO DE MACORIS	CONCESION LAS SARDINAS	15,000.0	RD\$4.00	RD\$ 60,000.00
21/08/2020	6639	ESTE	LA ALTAGRACIA	MINA HACIENDA MASARA	15,000.0	RD\$4.00	RD\$ 60,000.00

### RELACION DE AUTORIZACIONES AÑO 2020

FECHA	CODIGO	REGION	PROVINCIA	BENEFICIARIO	Volumen Autorizado (m3)	Monto Pagado (RD\$)	
						Tarifa Ambiental (m3)	Totales Pagados RD\$
21/08/2020	14655	SUR	SAN JUAN DE LA MAGUANA	CARARO, S.A.	15,000.0	RD\$4.00	RD\$ 60,000.00
21/08/2020	10471	SUR	PERAVIA	AGREGADOS KC	15,000.0	RD\$4.00	RD\$ 60,000.00
21/08/2020	2818	NORTE	SANTIAGO	CEMENTOS CIABAO, S.A.	15,000.0	RD\$4.00	RD\$ 60,000.00
21/08/2020	1797	NORTE	SAMANA	AGREGADOS SANTA BARBARA	15,000.0	RD\$4.00	RD\$ 60,000.00
21/08/2020	328	NORTE	SAMANA	AGREGADOS & HORMIGONES SANCHEZ	15,000.0	RD\$4.00	RD\$ 60,000.00
21/08/2020	1219	SUR	BARAHONA	KHOURY INDUSTRIAL, SRL	15,000.0	RD\$4.00	RD\$ 60,000.00
21/08/2020	17618	NORTE	MONTE PLATA	PROYECTO MINERO LAS LUISAS	15,000.0	RD\$4.00	RD\$ 60,000.00
21/08/2020	6196	NORTE	MONTE PLATA	MINA LUISA LA PRIETA	15,000.0	RD\$4.00	RD\$ 60,000.00
24/08/2020	1591	ESTE	LA ROMANA	CONCESION DE EXPLOTACION MINERA EL PEÑON	15,000.0	RD\$4.00	RD\$ 60,000.00
24/08/2020	2220	ESTE	LA ROMANA	MINA GRAN CALLE	15,000.0	RD\$4.00	RD\$ 60,000.00
24/08/2020	15026	ESTE	EL SEIBO	PARQUEINDUSTRIAL CONSORCIO REMIX	15,000.0	RD\$4.00	RD\$ 60,000.00
24/08/2020	6679	SUR	PERAVIA	ARENAS Y AGREGADOS CDM S.A.	15,000.0	RD\$4.00	RD\$ 60,000.00
24/08/2020	3580	ESTE	LA ALTAGRACIA	MINA DIONISIO MOJICA	15,000.0	RD\$4.00	RD\$ 60,000.00
24/08/2020	16991	NORTE	ESPAILLAT	MINA GABY ALMONTE	15,000.0	RD\$4.00	RD\$ 60,000.00
24/08/2020	3005	ESTE	LA ALTAGRACIA	SISTEMA DE MINA AGREGADOS CAP CANA	15,000.0	RD\$4.00	RD\$ 60,000.00
24/08/2020	14977	SUR	PERAVIA	MINA ALEXANDRA MELO	15,000.0	RD\$4.00	RD\$ 60,000.00
24/08/2020	6018	SUR	SAN CRISTOBAL	PLANTA DE PROCESAMIENTO AGREGADOS DEL SUR	15,000.0	RD\$4.00	RD\$ 60,000.00
24/08/2020	13176	ESTE	LA ALTAGRACIA	MINA LOS MANANTIALES II /JOSE MARTES CALDERON	10,000.0	RD\$4.00	RD\$ 40,000.00
24/08/2020	14728	SUR	SAN JUAN DE LA MAGUANA	GALADOSA / GANADERIA LAS DOLORES	15,000.0	RD\$4.00	RD\$ 60,000.00
24/08/2020	2291	ESTE	HATO MAYOR	CONCESION MINERA SAN RAFAEL	15,000.0	RD\$4.00	RD\$ 60,000.00
24/08/2020	5648	SUR	BAHORUCO	CONCESION DE EXPLOTACION MINERA BARRANCA	15,000.0	RD\$4.00	RD\$ 60,000.00
24/08/2020	9991	NORTE	LA VEGA	MINA SUCESORES PIÑA DURAN	15,000.0	RD\$4.00	RD\$ 60,000.00
24/08/2020	18202	NORTE	SANTIAGO	MINA GUAYACANAL	15,000.0	RD\$4.00	RD\$ 60,000.00
24/08/2020	18463	NORTE	SANTIAGO	MINA JHONNY PEREZ	15,000.0	RD\$4.00	RD\$ 60,000.00
24/08/2020	14868	ESTE	HATO MAYOR	MINA LOS ALGARROBOS	15,000.0	RD\$4.00	RD\$ 60,000.00
24/08/2020	753	ESTE	SANTO DOMINGO	MINA LA BORDA	15,000.0	RD\$4.00	RD\$ 60,000.00
24/08/2020	14607	NORTE	MONSEÑOR NOUEL	CORPORACION MINERA Y AGREGADOS MAIMON	15,000.0	RD\$4.00	RD\$ 60,000.00
24/08/2020	6404	NORTE	SANTIAGO	COLONIAS LAS ARENAS	15,000.0	RD\$4.00	RD\$ 60,000.00
24/08/2020	14650	SUR	SAN CRISTOBAL	NATIVIDAD ROSARIO	15,000.0	RD\$4.00	RD\$ 60,000.00

**RELACION DE AUTORIZACIONES AÑO 2020**

FECHA	CODIGO	REGION	PROVINCIA	BENEFICIARIO	Volumen Autorizado (m3)	Monto Pagado (RD\$)	
						Tarifa Ambiental (m3)	Totales Pagados RD\$
24/08/2020	14703	SUR	SAN CRISTOBAL	MINA DE LAJAS DECORATIVAS/ JUANICO DIONICO LORENZO	1,000.0	RD\$4.00	RD\$ 4,000.00
24/08/2020	15466	NORTE	ESPAILLAT	AGREGADOS FERSEJO	15,000.0	RD\$4.00	RD\$ 60,000.00
25/08/2020	10603	NORTE	LA VEGA	EXTRACCION DE ARENA JIMA ABAJO MINA LOS NARANJOS/ ANTIGUA	15,000.0	RD\$4.00	RD\$ 60,000.00
25/08/2020	4060	NORTE	ESPAILLAT	HERMOGENES ALMANZAR	15,000.0	RD\$4.00	RD\$ 60,000.00
25/08/2020	8404	ESTE	SANTO DOMINGO	MINA EL MAMEY	15,000.0	RD\$4.00	RD\$ 60,000.00
25/08/2020	10424	ESTE	SANTO DOMINGO ESTE	INDUSTRIAS HERMANOS J. CABRERA C.	20,000.0	RD\$4.00	RD\$ 80,000.00
25/08/2020	6071	SUR	BARAHONA	MINA Y PLANTA DE AGREGADO BIRAV, SRL,	15,000.0	RD\$4.00	RD\$ 60,000.00
25/08/2020	13828	ESTE	SAN PEDRO DE MACORIS	MINA EL PEÑON/ RICARDO ANTONIO BARCCALO SALAS	15,000.0	RD\$4.00	RD\$ 60,000.00
28/08/2020	3987	NORTE	LA VEGA	TRANSVAS, SRL/ JUAN FRANCISCO VASQUEZ	15,000.0	RD\$4.00	RD\$ 60,000.00
28/08/2020	5249	NORTE	SANTO DOMINGO	INDUSTRIA DE AGREGADOS BASALTICA( CONCESION MINERA BORIKNQUEN	15,000.0	RD\$4.00	RD\$ 60,000.00
01/09/2020	5065	NORTE	LA VEGA	AGREGADOS JOHN SANCHEZ	15,000.0	RD\$4.00	RD\$ 60,000.00
01/09/2020	6071	SUR	BARAHONA	MINA Y PLANTA DE AGREGADOS BIRAV	15,000.0	RD\$4.00	RD\$ 60,000.00
01/09/2020	6754	SUR	SAN CRISTOBAL	MINA BASIMA	15,000.0	RD\$4.00	RD\$ 60,000.00
01/09/2020	6250	NORTE	ESPAILLAT	PLANTA DE AGREGADOS GH	15,000.0	RD\$4.00	RD\$ 60,000.00
01/09/2020	12104	ESTE	HATO MAYOR	MINA HP/P H&O PROFITS	15,000.0	RD\$4.00	RD\$ 60,000.00
01/09/2020	1018	SUR	SAN CRISTOBAL	CANTERA SUCESION MALDONADO	15,000.0	RD\$4.00	RD\$ 60,000.00
01/09/2020	13640	NORTE	SANTIAGO	MINA VLADIMIR ARIAS	15,000.0	RD\$4.00	RD\$ 60,000.00
01/09/2020	6515	ESTE	LA ALTAGRACIA	MINA LOS HIGOS	15,000.0	RD\$4.00	RD\$ 60,000.00
01/09/2020	14801	ESTE	LA ALTAGRACIA	PROYECTO MINERO JMP CONSTRUCTORA	15,000.0	RD\$4.00	RD\$ 60,000.00
01/09/2020	10391	SUR	LA ALTAGRACIA	MINA JUAN ANTONIO MELO	15,000.0	RD\$4.00	RD\$ 60,000.00
01/09/2020	5560	SUR	SAN CRISTOBAL	MINERA IGNACIO UREÑA	15,000.0	RD\$4.00	RD\$ 60,000.00
01/09/2020	10934	NORTE	ESPAILLAT	MINA EL SALITRE	15,000.0	RD\$4.00	RD\$ 60,000.00
01/09/2020	ESTE	ESTE	LA ALTAGRACIA	MINA JUAN DE DIOS RODRIGUEZ HORMIGONES Y SOLICIONES DE AGREGADOS SRL/ HORMIGONSA	15,000.0	RD\$4.00	RD\$ 60,000.00
01/09/2020	8990	ESTE	SANTO DOMINGO	AGREGADOS VERON/ INDMAR	15,000.0	RD\$4.00	RD\$ 60,000.00
01/09/2020	13517	ESTE	LA ALTAGRACIA	AGREGADOS VERON/ INDMAR	15,000.0	RD\$4.00	RD\$ 60,000.00
01/09/2020	10307	SUR	SAN CRISTOBAL	ARENA MATEO	15,000.0	RD\$4.00	RD\$ 60,000.00
01/09/2020	14698	SUR	SAN CRISTOBAL	MINA GRUPO SEIKO	15,000.0	RD\$4.00	RD\$ 60,000.00
01/09/2020	3791	OESTE	SANTO DOMINGO	CONSTRUCTORA XAMIX, S.R.L.	15,000.0	RD\$4.00	RD\$ 60,000.00
08/09/2020	15571	NORTE	VALVERDE	MINA AMINA	15,000.0	RD\$4.00	RD\$ 60,000.00
08/09/2020	4943	ESTE	LA ALTAGRACIA	MINA LUIS JULIAN RIVERO	15,000.0	RD\$4.00	RD\$ 60,000.00

### RELACION DE AUTORIZACIONES AÑO 2020

FECHA	CODIGO	REGION	PROVINCIA	BENEFICIARIO	Volumen Autorizado (m3)	Monto Pagado (RD\$)	
						Tarifa Ambiental (m3)	Totales Pagados RD\$
08/09/2020	6460	SUR	PERAVIA	EXTRACCION DE MATERIALES MATEO INDUSTRIAL	15,000.0	RD\$4.00	RD\$ 60,000.00
08/09/2020	12564	NORTE	SANCHEZ RAMIREZ	MINA MARMOL LATINO	15,000.0	RD\$4.00	RD\$ 60,000.00
08/09/2020	5397	SUR	SAN CRISTOBAL	GRANCERA LOS ALGARROBOS	15,000.0	RD\$4.00	RD\$ 60,000.00
08/09/2020	3004	SUR	PERAVIA	PLANTA DE AGREGADOS CIAFFARAFA	15,000.0	RD\$4.00	RD\$ 60,000.00
08/09/2020	10853	ESTE	SANTO DOMINGO	MINA LOS PAREDONES	15,000.0	RD\$4.00	RD\$ 60,000.00
08/09/2020	487	ESTE	LA ROMANA	CONCESION LA NORIA	15,000.0	RD\$4.00	RD\$ 60,000.00
08/09/2020	8005	ESTE	SAN PEDRO DE MACORIS	MINA HONDURA	15,000.0	RD\$4.00	RD\$ 60,000.00
08/09/2020	10637	SUR	SAN CRISTOBAL	MINA WILSON TEJADA	15,000.0	RD\$4.00	RD\$ 60,000.00
08/09/2020	14077	NORTE	LA VEGA	MINA CARMELO DIAZ	15,000.0	RD\$4.00	RD\$ 60,000.00
08/09/2020	16792	NORTE	SANTIAGO	MINA MAR PALMAREJO	15,000.0	RD\$4.00	RD\$ 60,000.00
08/09/2020	15295	NORTE	SANTIAGO	MINA TARO	15,000.0	RD\$4.00	RD\$ 60,000.00
08/09/2020	2706	NORTE	PUERTO PLATA	SABINSA	15,000.0	RD\$4.00	RD\$ 60,000.00
08/09/2020	15998	NORTE	MONTE CRISTI	MINA POPOTEUR	30,000.0	RD\$4.00	RD\$120,000.00
08/09/2020	5908	NORTE	SANTIAGO	FERRETERIA OCHOA / DIVISION DE AGREGADOS, FABRICA DE BLOCKS Y VENTA DE MADERA	15,000.0	RD\$4.00	RD\$ 60,000.00
08/09/2020	6114	SUR	BAHORUCO	DIPRECALT LA ISABELA	15,000.0	RD\$4.00	RD\$ 60,000.00
08/09/2020	14942	ESTE	LA ALTAGRACIA	AGREGADOS DEL ESTE J DE MOYA	15,000.0	RD\$4.00	RD\$ 60,000.00
08/09/2020	1765	SUR	SAN CRISTOBAL	MINA HEREDIA	15,000.0	RD\$4.00	RD\$ 60,000.00
08/09/2020	12611	ESTE	LA ALTAGRACIA	PARQUE MINERO DON LEONEL TAVERAS	15,000.0	RD\$4.00	RD\$ 60,000.00
08/09/2020	2393	ESTE	LA ALTAGRACIA	AGREGADOS PUNTA CANA/ ROBERTO LEONEL TAVERAS	15,000.0	RD\$4.00	RD\$ 60,000.00
08/09/2020	14860	ESTE	SANTO DOMINGO	MINA MOREL	15,000.0	RD\$4.00	RD\$ 60,000.00
08/09/2020	420	ESTE	LA ALTAGRACIA	ELSAMEX/ CONCESION CARELIA	15,000.0	RD\$4.00	RD\$ 60,000.00
08/09/2020	12624	NORTE	SANTIAGO	MINA DON NEREIDO	15,000.0	RD\$4.00	RD\$ 60,000.00
08/09/2020	6454	ESTE	LA ROMANA	MINA FELIX RODRIGUEZ SEVERINO	15,000.0	RD\$4.00	RD\$ 60,000.00
08/09/2020	8394	NORTE	LA VEGA	MINA DE CALICHE LOS ARADOS / CEA / PLINIO PEREZ	15,000.0	RD\$4.00	RD\$ 60,000.00
08/09/2020	8394	NORTE	LA VEGA	MINA DE CALICHE LOS ARADOS / CEA / RAMON REYES	15,000.0	RD\$4.00	RD\$ 60,000.00
08/09/2020	8405	ESTE	BOCA CHICA	MINA GAUTIER	15,000.0	RD\$4.00	RD\$ 60,000.00
08/09/2020	3724	SUR	SAN CRISTOBAL	CANTERA SECA PARA EXTRACCION DE AGREGADOS GAT	15,000.0	RD\$4.00	RD\$ 60,000.00
08/09/2020	5946	SUR	SAN CRISTOBAL	MINA ALEJANDRO DIONICIO ORTIZ	15,000.0	RD\$4.00	RD\$ 60,000.00

### RELACION DE AUTORIZACIONES AÑO 2020

FECHA	CODIGO	REGION	PROVINCIA	BENEFICIARIO	Volumen Autorizado (m3)	Monto Pagado (RD\$)	
						Tarifa Ambiental (m3)	Totales Pagados RD\$
08/09/2020	555	SUR	AZUA	CONCESION MINERA DON JUAN/ BLOCK Y AGREGADO GONZALEZ, SRL	15,000.0	RD\$4.00	RD\$ 60,000.00
08/09/2020	8403	ESTE	SANTO DOMINGO	MINA EL NARANJO / CEA/ LEONARDO DE LA ROSA	15,000.0	RD\$4.00	RD\$ 60,000.00
08/09/2020	8403	ESTE	SANTO DOMINGO	MINA EL NARANJO / CEA/ ADOLFO VALENZUELA	15,000.0	RD\$4.00	RD\$ 60,000.00
10/09/2020	8396	ESTE	SAN PEDRO DE MACORIS	MINA DE CALICHE HUESO DURO	15,000.0	RD\$4.00	RD\$ 60,000.00
10/09/2020	18202	NORTE	SANTIAGO	MINA GUAYACANAL	15,000.0	RD\$4.00	RD\$ 60,000.00
10/09/2020	9061	SUR	SAN CRISTOBAL	MINA ALMANZAR RODRIGUEZ	15,000.0	RD\$4.00	RD\$ 60,000.00
10/09/2020	17049	NORTE	PUERTO PLATA	GRUPO SEIKO	15,000.0	RD\$4.00	RD\$ 60,000.00
14/09/2020	17779	SUR	SAN CRISTOBAL	MINA JUANA YSAAC/ PASCACIO EMILIO AMARANTE CIPION	15,000.0	RD\$4.00	RD\$ 60,000.00
16/09/2020	14863	NORTE	LA VEGA	MINA YNOCENCIO LORENZO LIRANZO	15,000.0	RD\$4.00	RD\$ 60,000.00
16/09/2020	10645	NORTE	LA VEGA SANCHEZ	MINA GUACO LA PISTA	15,000.0	RD\$4.00	RD\$ 60,000.00
18/09/2020	2084	NORTE	RAMIREZ	CALIZAMAR, S.A	15,000.0	RD\$4.00	RD\$ 60,000.00
18/09/2020	10471	SUR	PERAVIA	AGREGADOS KC	15,000.0	RD\$4.00	RD\$ 60,000.00
18/09/2020	1269	SUR	SAN CRISTOBAL	ARGOS DOMINICANA S.A.	15,000.0	RD\$4.00	RD\$ 60,000.00
18/09/2020	5467	SUR	SAN CRISTOBAL HERMANAS	MINA SUCESION JUAN FELIX MOJICA	15,000.0	RD\$4.00	RD\$ 60,000.00
18/09/2020	4718	NORTE	MIRABAL	MINA CURVA DURA	15,000.0	RD\$4.00	RD\$ 60,000.00
18/09/2020	61	SUR	PERAVIA	AGREGADOS PERAVIA	15,000.0	RD\$4.00	RD\$ 60,000.00
18/09/2020	1219	SUR	BARAHONA	KHOURY INDUSTRIAL, SRL,	15,000.0	RD\$4.00	RD\$ 60,000.00
18/09/2020	3711	SUR	SAN CRISTOBAL	GRUPO MARCANO, S.A.	15,000.0	RD\$4.00	RD\$ 60,000.00
18/09/2020	5560	SUR	SAN CRISTOBAL	MINERA IGNACIO UREÑA	15,000.0	RD\$4.00	RD\$ 60,000.00
18/09/2020	13828	NORTE	SAN PEDRO DE MACORIS	MINA EL PEÑON	15,000.0	RD\$4.00	RD\$ 60,000.00
18/09/2020	2291	ESTE	HATO MAYOR	CONCESION MINERA SAN RAFAEL	15,000.0	RD\$4.00	RD\$ 60,000.00
18/09/2020	14832	SUR	PERAVIA	MINA AGREGADOS CANTERA DEL TROPICO	15,000.0	RD\$4.00	RD\$ 60,000.00
18/09/2020	6002	SUR	SAN CRISTOBAL	CAEI-INDUSTRIAS BISONO	15,000.0	RD\$4.00	RD\$ 60,000.00
18/09/2020	1603	SUR	SAN CRISTOBAL	MINA AREMAX	15,000.0	RD\$4.00	RD\$ 60,000.00
21/09/2020	17660	SUR	INDEPENDENCIA	MINA Y PLANTA DE AGREGADOS BATEY 7	15,000.0	RD\$4.00	RD\$ 60,000.00
21/09/2020	15431	NORTE	SANTIAGO	AGREGADOS LA JOYA INDUSTRIAL CONSTRUCTORA R & H AGREGADOS CACIQUILLO	15,000.0	RD\$4.00	RD\$ 60,000.00
21/09/2020	502	ESTE	EL SEIBO	AGREGADOS & HORMIGONES SANCHEZ	15,000.0	RD\$4.00	RD\$ 60,000.00
21/09/2020	328	NORTE	SAMANA	PLANTA PROCESAMIENTO AGREGADOS DEL SUR	15,000.0	RD\$4.00	RD\$ 60,000.00
21/09/2020	6018	SUR	SAN CRISTOBAL		15,000.0	RD\$4.00	RD\$ 60,000.00

**RELACION DE AUTORIZACIONES AÑO 2020**

FECHA	CODIGO	REGION	PROVINCIA	BENEFICIARIO	Volumen Autorizado (m3)	Monto Pagado (RD\$)	
						Tarifa Ambiental (m3)	Totales Pagados RD\$
21/09/2020	8424	ESTE	LA ROMANA	RABIENSA, S.A.	15,000.0	RD\$4.00	RD\$ 60,000.00
21/09/2020	14709	SUR	PERAVIA	PLANTA DE AGREGADDOS TOMAS VALDEZ	15,000.0	RD\$4.00	RD\$ 60,000.00
21/09/2020	10395	NORTE	SANTIAGO	MINA ROQUE RAPOSO	15,000.0	RD\$4.00	RD\$ 60,000.00
21/09/2020	3997	ESTE	LA ALTAGRACIA	CANTERA CASTRO VALDEZ	15,000.0	RD\$4.00	RD\$ 60,000.00
21/09/2020	3552	ESTE	LA ALTAGRACIA	MINA ANDRES SOLER	15,000.0	RD\$4.00	RD\$ 60,000.00
21/09/2020	14607	NORTE	MONSEÑOR NOEL	CORPORACION MINERA Y AGREGADOS MAIMON S.A.S.	15,000.0	RD\$4.00	RD\$ 60,000.00
21/09/2020	10354	SUR	PERAVIA	MINA CALABAZA, S.R.L.	15,000.0	RD\$4.00	RD\$ 60,000.00
23/09/2020	15224	NORTE	DUARTE	CANTERA SECA GERALDO PICHARDO	30,000.0	RD\$4.00	RD\$120,000.00
23/09/2020	16116	NORTE	SANTO DOMINGO	QUENSHAD SOLUCIONES, S.R.L.	15,000.0	RD\$4.00	RD\$ 60,000.00
23/09/2020		ESTE	HATO MAYOR	MOPC- CONIDEC- JAVIER FARMS	15,000.0	RD\$4.00	RD\$ 60,000.00
23/09/2020		ESTE	HATO MAYOR	MOPC- CONIDEC-E/ JUAN FELIX Y RAMONA ISABEL CRUZ S.R.L	5,000.0	RD\$4.00	RD\$ 20,000.00
29/09/2020	2152	ESTE	HATO MAYOR	FAGENCA	15,000.0	RD\$4.00	RD\$ 60,000.00
29/09/2020	6071	SUR	BARAHONA	MINA Y PLANTA DE AGREGADOS BIRAV	15,000.0	RD\$4.00	RD\$ 60,000.00
29/09/2020	1668	ESTE	LA ALTAGRACIA	MINA ELSA MARIA ARISTY	15,000.0	RD\$4.00	RD\$ 60,000.00
29/09/2020	9747	NORTE	SANTIAGO	CANTERA SECA CABRERA	15,000.0	RD\$4.00	RD\$ 60,000.00
29/09/2020	5480	SUR	SAN CRISTOBAL	TENEDORA R.P.M.	15,000.0	RD\$4.00	RD\$ 60,000.00
29/09/2020	5876	SUR	SAN CRISTOBAL	MATERIALES RHINA	15,000.0	RD\$4.00	RD\$ 60,000.00
29/09/2020	1591	ESTE	LA ROMANA	CONCESION DE EXPLOTACION MINERA EL PEÑON	15,000.0	RD\$4.00	RD\$ 60,000.00
29/09/2020	2220	ESTE	LA ROMANA	CANTERA DE RXPLOACION GRAN CALLE	15,000.0	RD\$4.00	RD\$ 60,000.00
29/09/2020	8404	ESTE	SANTO DOMINGO	MINA DE CALICHE MAMEY	15,000.0	RD\$4.00	RD\$ 60,000.00
29/09/2020	15026	ESTE	EL SEIBO	PARQUE INDUSTRIAL CONSORCIO REMIX MICHES	15,000.0	RD\$4.00	RD\$ 60,000.00
29/09/2020	14653	ESTE	SAN PEDRO DE MACORIS	CONCESION LAS SARDINAS	15,000.0	RD\$4.00	RD\$ 60,000.00
29/09/2020	3997	ESTE	LA ALTAGRACIA	CANTERA CASTRO VALDEZ	15,000.0	RD\$4.00	RD\$ 60,000.00
29/09/2020	6001	SUR	SAN CRISTOBAL	ALBA SANCHEZ & ASOCIADOS	40,000.0	RD\$4.00	RD\$160,000.00
29/09/2020	5727	SUR	SAN CRISTOBAL	INGECOMPSA	15,000.0	RD\$4.00	RD\$ 60,000.00
29/09/2020	6679	SUR	SAN CRISTOBAL	ARENAS Y AGREGADOS CDM S.A.	15,000.0	RD\$4.00	RD\$ 60,000.00
29/09/2020	14977	SUR	PERAVIA	MINA ALEXANDRA MELO	15,000.0	RD\$4.00	RD\$ 60,000.00
29/09/2020	3266	ESTE	LA ROMANA	LUIS RAMON RODRIGUEZ SEVERINO	15,000.0	RD\$4.00	RD\$ 60,000.00
01/10/2020	2138	SUR	SAN CRISTOBAL	DOMINICANA DE CALES	30,000.0	RD\$4.00	RD\$120,000.00
01/10/2020	15155	NORTE	SANTIAGO	MINA LOS RODRIGUEZ	15,000.0	RD\$4.00	RD\$ 60,000.00

### RELACION DE AUTORIZACIONES AÑO 2020

FECHA	CODIGO	REGION	PROVINCIA	BENEFICIARIO	Volumen Autorizado (m3)	Monto Pagado (RD\$) Tarifa Ambiental (m3)	Totales Pagados RD\$
01/10/2020	5249	NORTE	SANTO DOMINGO	INDUSTRIA DE AGREGADOS BASALTICA (CONCESION MINERA BORINQUEN)	15,000.0	RD\$4.00	RD\$ 60,000.00
01/10/2020	6093	NORTE	SANTIAGO	CANTERA LUIS PEREZ	15,000.0	RD\$4.00	RD\$ 60,000.00
01/10/2020	6417	SUR	SAN JUAN DE LA MAGUANA	CARARO, S.A.	20,000.0	RD\$4.00	RD\$ 80,000.00
01/10/2020	6018	SUR	PERAVIA	MINA CARINI	15,000.0	RD\$4.00	RD\$ 60,000.00
01/10/2020	9959	ESTE	LA ALTAGRACIA	HORMIGONES DEL ATLANTICO HORMIGONES Y SOLUCIONES DE AGREGADOS SRL (HORMIGONSA)	15,000.0	RD\$4.00	RD\$ 60,000.00
01/10/2020	8990	SUR	SANTO DOMINGO		15,000.0	RD\$4.00	RD\$ 60,000.00
01/10/2020	15362	ESTE	LA ALTAGRACIA	MINA MC	15,000.0	RD\$4.00	RD\$ 60,000.00
01/10/2020	15301	ESTE	PUERTO PLATA	AGREGADOS GARVIMAR	15,000.0	RD\$4.00	RD\$ 60,000.00
01/10/2020	13517	ESTE	LA ALTAGRACIA	AGREGADOS VERON/ INDMAR	15,000.0	RD\$4.00	RD\$ 60,000.00
01/10/2020	10307	SUR	SAN CRISTOBAL	ARENERA MATEO	15,000.0	RD\$4.00	RD\$ 60,000.00
01/10/2020	5488	ESTE	LA ROMANA	VICTOR RODRIGUEZ SEVERINO	15,000.0	RD\$4.00	RD\$ 60,000.00
01/10/2020	16991	NORTE	ESPAILLAT	MINA GADY ALMONTE	15,000.0	RD\$4.00	RD\$ 60,000.00
01/10/2020	6515	ESTE	LA ALTAGRACIA	MINA LOS HIGOS	15,000.0	RD\$4.00	RD\$ 60,000.00
01/10/2020	12104	ESTE	HATO MAYOR	MINA HP/ H&O PROFITS, SRL CONCESION MINERA LA BARRANCA	15,000.0	RD\$4.00	RD\$ 60,000.00
01/10/2020	342	ESTE	LA ALTAGRACIA	CANTERA SAN RAFAEL DEL YUNA	15,000.0	RD\$4.00	RD\$ 60,000.00
01/10/2020	6196	ESTE	MONTE PLATA	MINA LUISA LA PRIETA	15,000.0	RD\$4.00	RD\$ 60,000.00
01/10/2020	13640	NORTE	SANTIAGO	MINA VLADIMIR ARIAS	15,000.0	RD\$4.00	RD\$ 60,000.00
01/10/2020	5362	NORTE	SANTIAGO	NAVARRETE INDUSTRIAL	30,000.0	RD\$4.00	RD\$120,000.00
01/10/2020	14650	SUR	SAN CRISTOBAL	PROYECTO MINA NATIVIDAS	15,000.0	RD\$4.00	RD\$ 60,000.00
01/10/2020	10424	SUR	SANTO DOMINGO	INDUSTRIAS HERMANOS J. CABRERA C.	20,000.0	RD\$4.00	RD\$ 80,000.00
01/10/2020	1018	SUR	SAN CRISTOBAL	CANTERA SUCESION MALDONADO TRANSVAS, S.A./ JUAN FRANCISCO VASQUES	15,000.0	RD\$4.00	RD\$ 60,000.00
05/10/2020	3987	NORTE	LA VEGA		15,000.0	RD\$4.00	RD\$ 60,000.00
05/10/2020	6752	NORTE	VALVERDE	MINA DE ARENA, CARLOS DOMINGUEZ	15,000.0	RD\$4.00	RD\$ 60,000.00
05/10/2020	5531	SUR	SAN CRISTOBAL	PROYECTO T&P	15,000.0	RD\$4.00	RD\$ 60,000.00
13/10/2020	6001	SUR	SAN CRISTOBAL	ALBA SANCHEZ & ASOCIADOS	40,000.0	RD\$4.00	RD\$160,000.00
14/10/2020	10446	NORTE	MARIA TRINIDAD SANCHEZ	MINA FABIO ANTONIO ALONZAO MENA	15,000.0	RD\$4.00	RD\$ 60,000.00
14/10/2020	12624	SUR	PERAVIA	AGREGADOS DON NEREIDO	15,000.0	RD\$4.00	RD\$ 60,000.00
14/10/2020	14942	ESTE	LA ALTAGRACIA	AGREGADOS DEL ESTE J DE MOYA	15,000.0	RD\$4.00	RD\$ 60,000.00
14/10/2020	3997	ESTE	LA ALTAGRACIA	CANTERA CASTRO VALDEZ	15,000.0	RD\$4.00	RD\$ 60,000.00
14/10/2020	10354	SUR	PERAVIA	MINA CALABAZA	15,000.0	RD\$4.00	RD\$ 60,000.00



### RELACION DE AUTORIZACIONES AÑO 2020

FECHA	CODIGO	REGION	PROVINCIA	BENEFICIARIO	Volumen Autorizado (m3)	Monto Pagado (RD\$)	
						Tarifa Ambiental (m3)	Totales Pagados RD\$
14/10/2020	1603	SUR	SAN CRISTOBAL	MINA DE AGREGADOS AREMAX CANTERA SECA PARA EXTRACCION DE AGREGADOS GAT	15,000.0	RD\$4.00	RD\$ 60,000.00
15/10/2020	3724	SUR	SAN CRISTOBAL	AGREGADOS SANTA BARBARA CONCESION DE EXPLOTACION MINERA BARRANCA	15,000.0	RD\$4.00	RD\$ 60,000.00
15/10/2020	1797	NORTE	SAMANA	TAVARES INDUSTRIAL	15,000.0	RD\$4.00	RD\$ 60,000.00
15/10/2020	5648	SUR	BAHORUCO	MINA DE LAJAS DECORATIVAS	500.0	RD\$4.00	RD\$ 2,000.00
15/10/2020	5999	SUR	SAN CRISTOBAL	MINA RAMONA GARCIA	15,000.0	RD\$4.00	RD\$ 60,000.00
15/10/2020	14703	SUR	SAN CRISTOBAL	MINA LUIS JULIAN RIVERO	15,000.0	RD\$4.00	RD\$ 60,000.00
15/10/2020	6700	SUR	SAN CRISTOBAL	CONCESION CEMENTOS CIBAO	15,000.0	RD\$4.00	RD\$ 60,000.00
15/10/2020	4943	ESTE	LA ALTAGRACIA	MINA JOSE HERNANDEZ	15,000.0	RD\$4.00	RD\$ 60,000.00
15/10/2020	2818	NORTE	SANTIAGO	MINA JOSE MARCANO	15,000.0	RD\$4.00	RD\$ 60,000.00
15/10/2020	17059	ESTE	SANTO DOMINGO	MINA RAMON BIENVENIDO MUÑOZ	15,000.0	RD\$4.00	RD\$ 60,000.00
15/10/2020	10483	NORTE	VALVERDE	MINA RICHARD ADOLFO CABRERA AGREGADOS LALPE CONSTRUCTORA QUITA SUEÑO	15,000.0	RD\$4.00	RD\$ 60,000.00
15/10/2020	16876	NORTE	VALVERDE	MINA GRUPO SEIKO	15,000.0	RD\$4.00	RD\$ 60,000.00
15/10/2020	6594	ESTE	LA ROMANA	ELSAMEX CONCESION LA CARELIA	15,000.0	RD\$4.00	RD\$ 60,000.00
15/10/2020	4885	NORTE	SAN CRISTOBAL	SUCESION GUZMAN	15,000.0	RD\$4.00	RD\$ 60,000.00
15/10/2020	14698	SUR	SAN CRISTOBAL	MINA DIONISIO MOJICA	15,000.0	RD\$4.00	RD\$ 60,000.00
19/10/2020	420	ESTE	LA ALTAGRACIA	MINA GUAYACANAL	15,000.0	RD\$4.00	RD\$ 60,000.00
19/10/2020	5958	SUR	SAN CRISTOBAL	SISTEMA DE MINA AGREGADOS CAP CANA	15,000.0	RD\$4.00	RD\$ 60,000.00
19/10/2020	3580	ESTE	LA ALTAGRACIA	REPRESENTACION RABIENSA S.A.	15,000.0	RD\$4.00	RD\$ 60,000.00
19/10/2020	18202	NORTE	SANTIAGO	PROYECTO MINERO SENCION	15,000.0	RD\$4.00	RD\$ 60,000.00
19/10/2020	3005	ESTE	LA ALTAGRACIA	INGECOMPSA MINA LOS MANANTIALES II /JOSE MARTES CALDERON	15,000.0	RD\$4.00	RD\$ 60,000.00
19/10/2020	8424	ESTE	LA ROMANA	EL JUNQUITO	15,000.0	RD\$4.00	RD\$ 60,000.00
19/10/2020	18292	SUR	SAN CRISTOBAL	MINERALES INDUSTRIALES	15,000.0	RD\$4.00	RD\$ 60,000.00
19/10/2020	5727	SUR	SAN CRISTOBAL	MINA SUCESION JUAN FELIX MOJICA	15,000.0	RD\$4.00	RD\$ 60,000.00
19/10/2020	13176	ESTE	LA ALTAGRACIA	CANTERA SECA MON ABEJA	15,000.0	RD\$4.00	RD\$ 60,000.00
19/10/2020	3055	NORTE	VALVERDE	MINA DOÑA LUZ MINA AGREGADOS CANTERAS DEL TROPICO	15,000.0	RD\$4.00	RD\$ 60,000.00
19/10/2020	8114	ESTE	INDEPENDENCIA		15,000.0	RD\$4.00	RD\$ 60,000.00
19/10/2020	5467	ESTE	SAN CRISTOBAL		15,000.0	RD\$4.00	RD\$ 60,000.00
19/10/2020	15263	ESTE	LA ALTAGRACIA		15,000.0	RD\$4.00	RD\$ 60,000.00
19/10/2020	14935	NORTE	LA VEGA		15,000.0	RD\$4.00	RD\$ 60,000.00
19/10/2020	14832	SUR	PERAVIA		15,000.0	RD\$4.00	RD\$ 60,000.00

### RELACION DE AUTORIZACIONES AÑO 2020

FECHA	CODIGO	REGION	PROVINCIA	BENEFICIARIO	Volumen Autorizado (m3)	Monto Pagado (RD\$)	
						Tarifa Ambiental (m3)	Totales Pagados RD\$
20/10/2020	13274	ESTE	SANTO DOMINGO	CONSORCIO MINERO DOMINICANO	60,000.0	RD\$4.00	RD\$240,000.00
20/10/2020	444	SUR	SAN CRISTOBAL	CEMEX DOMINICANA	15,000.0	RD\$4.00	RD\$ 60,000.00
20/10/2020	8105	NORTE	LA VEGA	PROYECTO MINERO DE TOSCA EL PINO	15,000.0	RD\$4.00	RD\$ 60,000.00
20/10/2020	555	SUR	AZUA	CONCESION MINERA DON JUAN	15,000.0	RD\$4.00	RD\$ 60,000.00
20/10/2020	3791	SUR	SANTO DOMINGO	CONSTRUCTORA XAMI, S.R.L.	15,000.0	RD\$4.00	RD\$ 60,000.00
20/10/2020	6460	SUR	PERAVIA	EXTRACCION DE MATERIALES MATEO INDUSTRIAL	15,000.0	RD\$4.00	RD\$ 60,000.00
20/10/2020	5307	NORTE	SANCHEZ RAMIREZ	MINA RAFAEL DIAZ	15,000.0	RD\$4.00	RD\$ 60,000.00
20/10/2020	14860	ESTE	SANTO DOMINGO	MINA MOREL	15,000.0	RD\$4.00	RD\$ 60,000.00
20/10/2020	10853	ESTE	SANTO DOMINGO	MINA LOS PAREDONES	15,000.0	RD\$4.00	RD\$ 60,000.00
20/10/2020	12739	ESTE	SANTO DOMINGO	MINA RAMON OCUMAREZ	15,000.0	RD\$4.00	RD\$ 60,000.00
21/10/2020	10471	SUR	PERAVIA	AGREGADOS KC	15,000.0	RD\$4.00	RD\$ 60,000.00
21/10/2020	3711	SUR	SAN CRISTOBAL	GRUPO MARCANO	15,000.0	RD\$4.00	RD\$ 60,000.00
21/10/2020	61	SUR	PERAVIA	AGREGADOS PERAVIA	15,000.0	RD\$4.00	RD\$ 60,000.00
21/10/2020	6114	SUR	BAHORUCO	DIPRECALT/ MINA PLANTA DE AGREGADOS, CAL Y ASFALTO LA ISABELA MINA Y PLANTA DE AGREGADOS BIRAV. SRL	15,000.0	RD\$4.00	RD\$ 60,000.00
21/10/2020	6071	SUR	BARAHONA		15,000.0	RD\$4.00	RD\$ 60,000.00
21/10/2020	9956	ESTE	LA ALTAGRACIA	HORMIGONES DEL ATLANTICO	5,000.0	RD\$4.00	RD\$ 20,000.00
21/10/2020	487	ESTE	LA ROMANA	AGREGADOS ORIENTALES/ AGROSA	15,000.0	RD\$4.00	RD\$ 60,000.00
21/10/2020	3004	SUR	PERAVIA	PLANTA DE AGREGADOS CIAFFARAFA	15,000.0	RD\$4.00	RD\$ 60,000.00
21/10/2020	6454	ESTE	LA ROMANA	MINA FELIX SEVERINO	15,000.0	RD\$4.00	RD\$ 60,000.00
21/10/2020	6204	ESTE	LA ALTAGRACIA	CANTERA SECA PILETA LLANA	15,000.0	RD\$4.00	RD\$ 60,000.00
21/10/2020	328	NORTE	SAMANA	AGREGADOS & HORMIGONES SANCHEZ	15,000.0	RD\$4.00	RD\$ 60,000.00
21/10/2020	6001	SUR	SAN CRISTOBAL	ALBA SANCHEZ & ASOCIADOS	40,000.0	RD\$4.00	RD\$160,000.00
21/10/2020	1668	ESTE	LA ALTAGRACIA	MINA ELSA MARIA ARISTY	15,000.0	RD\$4.00	RD\$ 60,000.00
21/10/2020	2291	ESTE	HATO MAYOR	CONCESION MINERA SAN RAFAEL	15,000.0	RD\$4.00	RD\$ 60,000.00
21/10/2020	9747	NORTE	SANTIAGO	CANTERA SECA CABRERA	15,000.0	RD\$4.00	RD\$ 60,000.00
21/10/2020	14709	SUR	PERAVIA	PLANTA DE AGREGADOS TOMAS VALDEZ	15,000.0	RD\$4.00	RD\$ 60,000.00
21/10/2020	2152	ESTE	HATO MAYOR	FAGENCA	15,000.0	RD\$4.00	RD\$ 60,000.00
21/10/2020	13828	ESTE	SAN DE MACORIS	MINA EL PEÑON	15,000.0	RD\$4.00	RD\$ 60,000.00
21/10/2020	2084	NORTE	SANCHEZ RAMIREZ	CALIZAMAR	15,000.0	RD\$4.00	RD\$ 60,000.00
21/10/2020	9991	NORTE	LA VEGA	MINA SUCESORES PIÑA DURAN	15,000.0	RD\$4.00	RD\$ 60,000.00

### RELACION DE AUTORIZACIONES AÑO 2020

FECHA	CODIGO	REGION	PROVINCIA	BENEFICIARIO	Volumen Autorizado (m3)	Monto Pagado (RD\$)	
						Tarifa Ambiental (m3)	Totales Pagados RD\$
21/10/2020	14977	SUR	PERAVIA	MINA ALEXANDRA MELO	15,000.0	RD\$4.00	RD\$ 60,000.00
21/10/2020	13640	NORTE	SANTIAGO	MINA VLADIMIR ARIAS	15,000.0	RD\$4.00	RD\$ 60,000.00
21/10/2020	5120	ESTE	LA ALTAGRACIA	MINA JUAN DE DIOS RODRIGUEZ	15,000.0	RD\$4.00	RD\$ 60,000.00
21/10/2020	10391	ESTE	LA ALTAGRACIA	MINA JUAN ANTONIO MELO	15,000.0	RD\$4.00	RD\$ 60,000.00
21/10/2020	15998	NORTE	MONTECRISTI	MINA POPOTEUR	15,000.0	RD\$4.00	RD\$ 60,000.00
21/10/2020	1591	ESTE	LA ROMANA	CONCESION DE EXPLOTACION MINERA EL PEÑON	15,000.0	RD\$4.00	RD\$ 60,000.00
29/10/2020	14980	NORTE	LA VEGA	PROYECTO MINA PERALTA	15,000.0	RD\$4.00	RD\$ 60,000.00
29/10/2020	14654	NORTE	LA VEGA	MINA AGREGADOS Y TRANSPORTE MORA LEON	15,000.0	RD\$4.00	RD\$ 60,000.00
29/10/2020	10645	NORTE	LA VEGA	MINA GUACO LA PISTA	15,000.0	RD\$4.00	RD\$ 60,000.00
29/10/2020	6002	SUR	SAN CRISTOBAL	INDUSTRIAL BISONO, S.R.L.	40,000.0	RD\$4.00	RD\$160,000.00
29/10/2020	1765	SUR	SAN CRISTOBAL	MINA SUCESORES HEREDIA	15,000.0	RD\$4.00	RD\$ 60,000.00
29/10/2020	6417	SUR	PERAVIA	MINA CARINI	20,000.0	RD\$4.00	RD\$ 80,000.00
29/10/2020	5249	NORTE	SANTO DOMINGO	INDUSTRIAS DE AGREGADOS BASALTICA	15,000.0	RD\$4.00	RD\$ 60,000.00
29/10/2020	1219	SUR	BARAHONA	KHOURY INDUSTRIAL	15,000.0	RD\$4.00	RD\$ 60,000.00
29/10/2020	15890	SUR	PERAVIA	MINA NIOVE	15,000.0	RD\$4.00	RD\$ 60,000.00
29/10/2020	14985	SUR	SAN CRISTOBAL	MINA LA PROVIDENCIA	15,000.0	RD\$4.00	RD\$ 60,000.00
29/10/2020	16792	NORTE	SANTIAGO	MINA MAR PALMAREJO	15,000.0	RD\$4.00	RD\$ 60,000.00
29/10/2020	14650	SUR	SAN CRISTOBAL	MIIRCIANES MARTINEZ	15,000.0	RD\$4.00	RD\$ 60,000.00
29/10/2020	3872	NORTE	VALVERDE	AGREGADOS MAIZAL	15,000.0	RD\$4.00	RD\$ 60,000.00
29/10/2020	14650	SUR	SAN CRISTOBAL	PROYECTO MINA NATIVIDAD	15,000.0	RD\$4.00	RD\$ 60,000.00
29/10/2020	12104	ESTE	HATO MAYOR	MINA HP/ PROFITS SRL	15,000.0	RD\$4.00	RD\$ 60,000.00
29/10/2020	6018	SUR	SAN CRISTOBAL	AGREGADOS DEL SUR	15,000.0	RD\$4.00	RD\$ 60,000.00
29/10/2020	6250	NORTE	ESPAILLAT	PLANTA DE AGREGADOS GH	15,000.0	RD\$4.00	RD\$ 60,000.00
29/10/2020	753	ESTE	SANTO DOMINGO	MINA LA BORDA	15,000.0	RD\$4.00	RD\$ 60,000.00
29/10/2020	15466	NORTE	ESPAILLAT	FERSERJO GROUP	15,000.0	RD\$4.00	RD\$ 60,000.00
29/10/2020	1018	SUR	SAN CRISTOBAL	CANTERA SUCESSION MALDONADO	15,000.0	RD\$4.00	RD\$ 60,000.00
29/10/2020	15026	ESTE	EL SEIBO	PARQUE INDUSTRIAL CONSORCIO REMIX	15,000.0	RD\$4.00	RD\$ 60,000.00
29/10/2020	4650	NORTE	PUERTO PLATA	MINA EL CANGREJO	15,000.0	RD\$4.00	RD\$ 60,000.00
29/10/2020	5946	SUR	SAN CRISTOBAL	MINA DE AGREGADOS DIONISIO ORTIZ	15,000.0	RD\$4.00	RD\$ 60,000.00
29/10/2020	3552	SUR	BAHORUCO	MINA ANDRES SOLER CONTRERAS	15,000.0	RD\$4.00	RD\$ 60,000.00
29/10/2020	10307	SUR	SAN CRISTOBAL	ARENERA MATEO	15,000.0	RD\$4.00	RD\$ 60,000.00

**RELACION DE AUTORIZACIONES AÑO 2020**

FECHA	CODIGO	REGION	PROVINCIA	BENEFICIARIO	Volumen Autorizado (m3)	Monto Pagado (RD\$)	
						Tarifa Ambiental (m3)	Totales Pagados RD\$
29/10/2020	1269	SUR	SAN CRISTOBAL	ARGOS DOMINICANA S.A.	15,000.0	RD\$4.00	RD\$ 60,000.00
29/10/2020	9647	SUR	SAN CRISTOBAL	GRACERA LA PAREDES	15,000.0	RD\$4.00	RD\$ 60,000.00
29/10/2020	5876	SUR	SAN CRISTOBAL	MATERIALES RHINA	15,000.0	RD\$4.00	RD\$ 60,000.00
29/10/2020	15794	ESTE	LA ALTAGRACIA	MINA JULIO ELIAS NUÑEZ	15,000.0	RD\$4.00	RD\$ 60,000.00
29/10/2020	6515	ESTE	LA ALTAGRACIA	MINA LOS HIGOS	15,000.0	RD\$4.00	RD\$ 60,000.00
29/10/2020	15362	ESTE	LA ALTAGRACIA	MINA MC	15,000.0	RD\$4.00	RD\$ 60,000.00
29/10/2020	5908	NORTE	SANTIAGO	FERRETERIA OCHOA / DIVISION DE AGREGADOS, FABRICA DE BLOCKS Y VENTA DE MADERA	15,000.0	RD\$4.00	RD\$ 60,000.00
29/10/2020	5065	NORTE	LA VEGA	AGREGADOS JOHN SANCHEZ	15,000.0	RD\$4.00	RD\$ 60,000.00
29/10/2020	8990	ESTE	SANTO DOMINGO	HORMIGONES Y SOLICIONES DE AGREGADOS SRL/ HORMIGONSA	15,000.0	RD\$4.00	RD\$ 60,000.00
29/10/2020	13517	ESTE	LA ALTAGRACIA	AGREGADOS VERON/ INDMAR	15,000.0	RD\$4.00	RD\$ 60,000.00
29/10/2020	17660	SUR	INDEPENDENCIA	MINA PLANTA DE AGREGADOS BATEY 7/ VENTURA MARTE Y ASOCIADOS	15,000.0	RD\$4.00	RD\$ 60,000.00
29/10/2020	14607	NORTE	MONSEÑOR NOUEL	CORPORACION MINERA Y AGREGADOS MAIMON	15,000.0	RD\$4.00	RD\$ 60,000.00
29/10/2020	5397	SUR	SAN CRISTOBAL	GRANCERA LOS ALGARROBOS	15,000.0	RD\$4.00	RD\$ 60,000.00
04/11/2020	17580	NORTE	DUARTE	PROYECTO MINERO ROBIN ORTEGA SUAREZ	15,000.0	RD\$4.00	RD\$ 60,000.00
04/11/2020	5628	ESTE	ALTAGRACIA	MINA DIEGO MORALES	15,000.0	RD\$4.00	RD\$ 60,000.00
04/11/2020		NORTE	MONTE PLATA	CONSTRUCTORA HNOS NIN NOVAS	15,000.0	RD\$4.00	RD\$ 60,000.00
04/11/2020	3048	NORTE	DUARTE	PROYECTO GRAVERA DE JAYA	15,000.0	RD\$4.00	RD\$ 60,000.00
04/11/2020	15155	NORTE	SANTIAGO	MINA LOS RODRIGUEZ	15,000.0	RD\$4.00	RD\$ 60,000.00
04/11/2020	16116	NORTE	SANTO DOMINGO	QUENSHA SOLUCIONES, SRL	15,000.0	RD\$4.00	RD\$ 60,000.00
10/11/2020	5480	SUR	SAN CRISTOBAL	TENEDORA RPM	15,000.0	RD\$4.00	RD\$ 60,000.00
10/11/2020	8213	ESTE	SAN PEDRO DE MACORIS	MINA QUISQUELLA	15,000.0	RD\$4.00	RD\$ 60,000.00
10/11/2020	9767	NORTE	SANCHEZ RAMIREZ	MINA EL PLATANAL	15,000.0	RD\$4.00	RD\$ 60,000.00
10/11/2020	1797	NORTE	SAMANA	AGREGADOS SANTA BARBARA	15,000.0	RD\$4.00	RD\$ 60,000.00
10/11/2020	6404	NORTE	SANTIAGO	COLONIA LAS ARENAS	15,000.0	RD\$4.00	RD\$ 60,000.00
10/11/2020	17618	ESTE	MONTE PLATA	PROYECTO MINERO LAS LUISAS II	15,000.0	RD\$4.00	RD\$ 60,000.00
10/11/2020	12564	NORTE	SANCHEZ RAMIREZ	MINA MARMOL LATINO	15,000.0	RD\$4.00	RD\$ 60,000.00
10/11/2020	6550	SUR	BAHORUCO	MINA PALO DE LECHE	15,000.0	RD\$4.00	RD\$ 60,000.00
10/11/2020	5488	ESTE	LA ROMANA	MINA VICTOR RODRIGUEZ SEVERINO	15,000.0	RD\$4.00	RD\$ 60,000.00
10/11/2020	420	ESTE	LA ALTAGRACIA	CONCESION CARELIA/ ELSAMEX	15,000.0	RD\$4.00	RD\$ 60,000.00

**RELACION DE AUTORIZACIONES AÑO 2020**

FECHA	CODIGO	REGION	PROVINCIA	BENEFICIARIO	Volumen Autorizado (m3)	Monto Pagado (RD\$)	
						Tarifa Ambiental (m3)	Totales Pagados RD\$
10/11/2020	6196	ESTE	MONTE PLATA	MINA LUISA LA PRIETA	15,000.0	RD\$4.00	RD\$ 60,000.00
10/11/2020	14653	ESTE	SAN PEDRO DE MACORIS	CONCESION LAS SARDINAS	15,000.0	RD\$4.00	RD\$ 60,000.00
10/11/2020	3724	SUR	SAN CRISTOBAL	INDUSTRIAS GAT	15,000.0	RD\$4.00	RD\$ 60,000.00
10/11/2020	5999	SUR	SAN CRISTOBAL	TAVARES INDUSTRIAL	15,000.0	RD\$4.00	RD\$ 60,000.00
10/11/2020	8005	ESTE	SAN PEDRO DE MACORIS	MINA HONDURA	15,000.0	RD\$4.00	RD\$ 60,000.00
10/11/2020	3266	ESTE	LA ROMANA	MINA LUIS RODRIGUEZ SEVERINO	15,000.0	RD\$4.00	RD\$ 60,000.00
10/11/2020	6416	NORTE	MONSEÑOR NOUEL	ASOCIACION DE LAJEROS	8,000.0	RD\$4.00	RD\$ 32,000.00
10/11/2020	6754	SUR	SAN CRISTOBAL	MINA BASIMA/ INGECOMPSA	15,000.0	RD\$4.00	RD\$ 60,000.00
11/11/2020	16991	NORTE	ESPAILLAT	MINA GADY ALMONTE	15,000.0	RD\$4.00	RD\$ 60,000.00
11/11/2020	14868	ESTE	HATO MAYOR	MINAS LOS ALGARROBOS	15,000.0	RD\$4.00	RD\$ 60,000.00
11/11/2020	1742	SUR	SAN CRISTOBAL	MINA LA MAJAGUA	15,000.0	RD\$4.00	RD\$ 60,000.00
11/11/2020	10364	ESTE	SAN PEDRO DE MACORIS	JULIO ANDUJAR II	15,000.0	RD\$4.00	RD\$ 60,000.00
11/11/2020	6679	SUR	PERAVIA	AGREGADOS CDM	15,000.0	RD\$4.00	RD\$ 60,000.00
11/11/2020	3182	SUR	PERAVIA	AGREGADOS GUAYACAN	15,000.0	RD\$4.00	RD\$ 60,000.00
11/11/2020	12104	ESTE	HATO MAYOR	MINA HP/ H&O PROFITS SRL	15,000.0	RD\$4.00	RD\$ 60,000.00
11/11/2020	14863	NORTE	LA VEGA	MINA AJALO, SRL	15,000.0	RD\$4.00	RD\$ 60,000.00
11/11/2020	3987	NORTE	LA VEGA	TRANSVAS	15,000.0	RD\$4.00	RD\$ 60,000.00
16/11/2020	14728	SUR	SAN JUAN DE LA MAGUANA	GALADOSA	15,000.0	RD\$4.00	RD\$ 60,000.00
16/11/2020	5727	SUR	SAN CRISTOBAL	INGECOMPSA	15,000.0	RD\$4.00	RD\$ 60,000.00
16/11/2020	14703	SUR	SAN CRISTOBAL	MINA DE LAJAS DECORATIVAS/ JUANICO DIONICIO LORENZO	15,000.0	RD\$4.00	RD\$ 60,000.00
16/11/2020	10395	NORTE	SANTIAGO	MINA ROQUE RAPOSO	15,000.0	RD\$4.00	RD\$ 60,000.00
16/11/2020	15775	SUR	ELIAS PIÑA	AGREGADOS SANTA LUCIA	15,000.0	RD\$4.00	RD\$ 60,000.00
16/11/2020	3005	ESTE	LA ALTAGRACIA	SISTEMA DE MINA AGREGADOS CAP CANA	15,000.0	RD\$4.00	RD\$ 60,000.00
16/11/2020	444	SUR	SAN CRISTOBAL	CEMEX DOMINICANA	15,000.0	RD\$4.00	RD\$ 60,000.00
16/11/2020	2818	NORTE	SANTIAGO	CEMENTOS CIBAO	15,000.0	RD\$4.00	RD\$ 60,000.00
16/11/2020	10354	SUR	PERAVIA	MINA CALABAZA, SRL,	15,000.0	RD\$4.00	RD\$ 60,000.00
16/11/2020	6594	ESTE	LA ROMANA	MINA RICHARD ADOLFO CABRERA	15,000.0	RD\$4.00	RD\$ 60,000.00
16/11/2020	8394	ESTE	SAN PEDRO DE MACORIS	MINA DE CALICHE LOS ARADOS/ CEA/ PLINIO PEREZ	15,000.0	RD\$4.00	RD\$ 60,000.00
16/11/2020	2220	ESTE	LA ROMANA	MINA GRAN CALLE	15,000.0	RD\$4.00	RD\$ 60,000.00

### RELACION DE AUTORIZACIONES AÑO 2020

FECHA	CODIGO	REGION	PROVINCIA	BENEFICIARIO	Volumen Autorizado (m3)	Monto Pagado (RD\$)	
						Tarifa Ambiental (m3)	Totales Pagados RD\$
16/11/2020	4943	ESTE	LA ALTAGRACIA	MINA LUIS JULIAN RIVERO	15,000.0	RD\$4.00	RD\$ 60,000.00
16/11/2020	342	ESTE	LA ALTAGRACIA	CANTERA SAN RAFAEL DEL YUNA	15,000.0	RD\$4.00	RD\$ 60,000.00
17/11/2020	3677	NORTE	ESPAILLAT	CORPORRACION LULO & ASOCIADOS	15,000.0	RD\$4.00	RD\$ 60,000.00
18/11/2020	9991	NORTE	LA VEGA	MINA SUCESORES PIÑA DURAN	15,000.0	RD\$4.00	RD\$ 60,000.00
18/11/2020	182	SUR	SAN CRISTOBAL	PROYECTO MINERO SENCION	15,000.0	RD\$4.00	RD\$ 60,000.00
18/11/2020	14798	NORTE	SANTIAGO	MINA LA NORIEGA	15,000.0	RD\$4.00	RD\$ 60,000.00
18/11/2020	3711	SUR	SAN CRISTOBAL	GRUPO MARCANO	15,000.0	RD\$4.00	RD\$ 60,000.00
18/11/2020	15571	NORTE	VALVERDE	MINA AMINA	15,000.0	RD\$4.00	RD\$ 60,000.00
18/11/2020	6114	SUR	BAHORUCO	DIPRECALT/ LA ISABELA	15,000.0	RD\$4.00	RD\$ 60,000.00
18/11/2020	6460	SUR	PERAVIA	MATEO INDUSTRIAL	15,000.0	RD\$4.00	RD\$ 60,000.00
18/11/2020	5065	NORTE	LA VEGA	JHON SANCHEZ	15,000.0	RD\$4.00	RD\$ 60,000.00
23/11/2020	5946	SUR	SAN CRISTOBAL	MINA SUCESION JUAN FELIX MOJICA	15,000.0	RD\$4.00	RD\$ 60,000.00
23/11/2020	10471	SUR	PERAVIA	AGREGADOS KC	15,000.0	RD\$4.00	RD\$ 60,000.00
23/11/2020	6002	SUR	SAN CRISTOBAL	INDUSTRIAS BISONO	40,000.0	RD\$4.00	RD\$160,000.00
23/11/2020	17660	SUR	INDEPENDENCIA	MINA Y PLANTA DE AGREGADOS BATEY 7	15,000.0	RD\$4.00	RD\$ 60,000.00
23/11/2020	2393	ESTE	LA ALTAGRACIA	AGREGADOS PUNTA CANA	15,000.0	RD\$4.00	RD\$ 60,000.00
23/11/2020	15890	SUR	PERAVIA	MINA NIOVE	15,000.0	RD\$4.00	RD\$ 60,000.00
23/11/2020	1668	ESTE	LA ALTAGRACIA	MINA ELSA MARIA ARISTY	15,000.0	RD\$4.00	RD\$ 60,000.00
23/11/2020	14860	ESTE	SANTO DOMINGO	MINA MOREL	15,000.0	RD\$4.00	RD\$ 60,000.00
23/11/2020	14709	SUR	PERAVIA	PLANTA DE AGREGADOS TOMAS VALDEZ	15,000.0	RD\$4.00	RD\$ 60,000.00
23/11/2020	1603	SUR	SAN CRISTOBAL	MINA DE AGREGADOS AREMAX	15,000.0	RD\$4.00	RD\$ 60,000.00
23/11/2020	14942	ESTE	LA ALTAGRACIA	AGREGADOS DEL ESTE J DE MOYA	15,000.0	RD\$4.00	RD\$ 60,000.00
23/11/2020	328	NORTE	SAMANA	AGREGADOS Y HORMIGONES SANCHEZ	15,000.0	RD\$4.00	RD\$ 60,000.00
24/11/2020	753	ESTE	SANTO DOMINGO	MINA LA BORDA	15,000.0	RD\$4.00	RD\$ 60,000.00
24/11/2020	15804	NORTE	SANTIAGO	PROYECTO MINA JALISCO	15,000.0	RD\$4.00	RD\$ 60,000.00
24/11/2020	14935	NORTE	LA VEGA	MINA DOÑA LUZ	15,000.0	RD\$4.00	RD\$ 60,000.00
24/11/2020	6071	SUR	BARAHONA	MINA Y PLANTA DE AGREGADOS BIRAV	15,000.0	RD\$4.00	RD\$ 60,000.00
24/11/2020	15362	ESTE	LA ALTAGRACIA	MINA MC	15,000.0	RD\$4.00	RD\$ 60,000.00
24/11/2020	5120	ESTE	LA ALTAGRACIA	MINA JUAN DE DIOS RODRIGUEZ	15,000.0	RD\$4.00	RD\$ 60,000.00
24/11/2020	6515	ESTE	LA ALTAGRACIA	MINA LOS HIGOS	15,000.0	RD\$4.00	RD\$ 60,000.00
24/11/2020	15263	ESTE	LA ALTAGRACIA	CANTERA SECA MON ABEJA	15,000.0	RD\$4.00	RD\$ 60,000.00
24/11/2020	2291	ESTE	HATO MAYOR	CONCESION MINERA SAN RAFAEL	15,000.0	RD\$4.00	RD\$ 60,000.00

### RELACION DE AUTORIZACIONES AÑO 2020

FECHA	CODIGO	REGION	PROVINCIA	BENEFICIARIO	Volumen Autorizado (m3)	Monto Pagado (RD\$)	
						Tarifa Ambiental (m3)	Totales Pagados RD\$
24/11/2020	487	ESTE	LA ROMANA	AGREGADOS ORIENTALES/ AGROSA	15,000.0	RD\$4.00	RD\$ 60,000.00
24/11/2020	5249	NORTE	SANTO DOMINGO	INDUSTRIA DE AGREGADOS BASALTICA	15,000.0	RD\$4.00	RD\$ 60,000.00
24/11/2020	9956	ESTE	LA ALTAGRACIA	HORMIGONES DEL ATLANTICO	15,000.0	RD\$4.00	RD\$ 60,000.00
24/11/2020	1219	SUR	BARAHONA	KHOURY INDUSTRIAL, SRL	15,000.0	RD\$4.00	RD\$ 60,000.00
24/11/2020	5958	ESTE	SAN CRISTOBAL	SUCESORES GUZMAN	15,000.0	RD\$4.00	RD\$ 60,000.00
24/11/2020	15295	NORTE	SANTIAGO	MINA TARO	15,000.0	RD\$4.00	RD\$ 60,000.00
24/11/2020	6454	ESTE	LA ROMANA	MINA FELIX SEVERINO	15,000.0	RD\$4.00	RD\$ 60,000.00
24/11/2020	9747	NORTE	SANTIAGO	CANTERA SECA CABRERA	15,000.0	RD\$4.00	RD\$ 60,000.00
24/11/2020	10483	NORTE	VALVERDE	MINA JOSE MARCANO	15,000.0	RD\$4.00	RD\$ 60,000.00
24/11/2020	10391	ESTE	LA ALTAGRACIA	MINA JUAN ANTONIO MELO	15,000.0	RD\$4.00	RD\$ 60,000.00
25/11/2020	15176	SUR	SAN CRISTOBAL	PROYECTO MINERO CAMUNGUI-NIGUA	15,000.0	RD\$4.00	RD\$ 60,000.00
25/11/2020	10297	NORTE	SANCHEZ RAMIREZ SANCHEZ RAMIREZ	MINA LUCAS PEÑA	15,000.0	RD\$4.00	RD\$ 60,000.00
25/11/2020	14852	NORTE	RAMIREZ	MINA PIEDRA BLANCA	15,000.0	RD\$4.00	RD\$ 60,000.00
25/11/2020	10603	NORTE	LA VEGA	EXTRACCION DE ARENA JIMA ABAJO	15,000.0	RD\$4.00	RD\$ 60,000.00
27/11/2020	12104	ESTE	HATO MAYOR	MINA HP/ L BARRANCA	15,000.0	RD\$4.00	RD\$ 60,000.00
27/11/2020	3005	NORTE	VALVERDE	MINA EEL JUNQUITO	15,000.0	RD\$4.00	RD\$ 60,000.00
27/11/2020	555	SUR	AZUA	CONSESION MINERA DON JUAN	15,000.0	RD\$4.00	RD\$ 60,000.00
27/11/2020	5946	SUR	SAN CRISTOBAL	MINA ALEJANDRO DIONICIO ORTIZ	15,000.0	RD\$4.00	RD\$ 60,000.00
27/11/2020	3580	ESTE	LA ALTAGRACIA	MINA DIONICIO MOJICA	15,000.0	RD\$4.00	RD\$ 60,000.00
27/11/2020	8070	ESTE	EL SEIBO	MINA LA HIGUERA	15,000.0	RD\$4.00	RD\$ 60,000.00
27/11/2020	13176	ESTE	LA ALTAGRACIA	MIA LOS MANTIALES II	15,000.0	RD\$4.00	RD\$ 60,000.00
30/11/2020	15998	NORTE	MONTECRISTI	MINA POPOTEUR	15,000.0	RD\$4.00	RD\$ 60,000.00
30/11/2020	6001	SUR	SAN CRISTOBAL	ALBA SANCHEZ Y ASOCIADOS	60,000.0	RD\$4.00	RD\$240,000.00
30/11/2020	14977	SUR	PERAVIA	MINA ALEXANDRA MELO	15,000.0	RD\$4.00	RD\$ 60,000.00
30/11/2020	13640	NORTE	SANTIAGO	MINA VLADIMIR ARIAS	15,000.0	RD\$4.00	RD\$ 60,000.00
30/11/2020	61	SUR	PERAVIA	AGREGADOS PERAVIA	15,000.0	RD\$4.00	RD\$ 60,000.00
30/11/2020	6204	ESTE	LA ALTAGRACIA	CANTERA SECA PILETA LLANA	15,000.0	RD\$4.00	RD\$ 60,000.00
30/11/2020	1797	NORTE	SAMANA	AGREGADOS SANTA BARBARA	15,000.0	RD\$4.00	RD\$ 60,000.00
30/11/2020	5560	SUR	SAN CRISTOBAL	MINA IGNACIO UREÑA	15,000.0	RD\$4.00	RD\$ 60,000.00
30/11/2020	8424	ESTE	LA ROMANA	RABIENSA	15,000.0	RD\$4.00	RD\$ 60,000.00
30/11/2020	2138	SUR	SAN CRISTOBAL	DOCALSA/ DOMINICANA DE CALES	30,000.0	RD\$4.00	RD\$120,000.00

### RELACION DE AUTORIZACIONES AÑO 2020

FECHA	CODIGO	REGION	PROVINCIA	BENEFICIARIO	Volumen Autorizado (m3)	Monto Pagado (RD\$)	
						Tarifa Ambiental (m3)	Totales Pagados RD\$
30/11/2020	12624	SUR	PERAVIA	AGREGADOS DON NEREIDO	15,000.0	RD\$4.00	RD\$ 60,000.00
30/11/2020	5480	SUR	SAN CRISTOBAL	TENEDORA RPM	15,000.0	RD\$4.00	RD\$ 60,000.00
30/11/2020	3266	ESTE	LA ROMANA	LUIS RAMON RODRIGUEZ SEVERINO	15,000.0	RD\$4.00	RD\$ 60,000.00
30/11/2020	6229	ESTE	MARIA TRINIDAD SANCHEZ	CONCESION MINERA AMALIA	15,000.0	RD\$4.00	RD\$ 60,000.00
07/12/2020	8403	ESTE	SANTO DOMINGO	MINA DE CALICHE EL NARANJO/ CEA	15,000.0	RD\$4.00	RD\$ 60,000.00
07/12/2020	8394	ESTE	SAN PEDRO DE MACORIS	MINA DE CALICHE LOS ARADOS/ CEA	15,000.0	RD\$4.00	RD\$ 60,000.00
07/12/2020	17801	SUR	PERAVIA	CANTERAS DEL TROPICO IV	15,000.0	RD\$4.00	RD\$ 60,000.00
07/12/2020	10307	SUR	SAN CRISTOBAL	ARENERA MATEO	15,000.0	RD\$4.00	RD\$ 60,000.00
07/12/2020	13517	ESTE	LA ALTAGRACIA	AGREGADOS VERON	15,000.0	RD\$4.00	RD\$ 60,000.00
07/12/2020	6018	SUR	SAN CRISTOBAL	PLANTA PROCESAMIENTO AGREGADOS DEL SUR	15,000.0	RD\$4.00	RD\$ 60,000.00
07/12/2020	3987	NORTE	LA VEGA	TRANSVAS	15,000.0	RD\$4.00	RD\$ 60,000.00
07/12/2020	14832	SUR	PERAVIA	CANTERAS DEL TROPICO	15,000.0	RD\$4.00	RD\$ 60,000.00
07/12/2020	6417	SUR	PERAVIA	MINA CARINI	20,000.0	RD\$4.00	RD\$ 80,000.00
07/12/2020	14653	ESTE	SAN PEDRO DE MACORIS	CONCESION LAS SARDINAS	15,000.0	RD\$4.00	RD\$ 60,000.00
07/12/2020	1018	SUR	SAN CRISTOBAL	CANTERA SUCESION MALDONADO	15,000.0	RD\$4.00	RD\$ 60,000.00
07/12/2020	6679	SUR	PERAVIA	ARENAS Y AGREGADOS CDM	15,000.0	RD\$4.00	RD\$ 60,000.00
08/12/2020		SUR	BANI	FINQUITA CANEY	15,000.0	RD\$4.00	RD\$ 60,000.00
08/12/2020	14654	NORTE	LA VEGA	MINA AGREGADOS TRANSPORTE MORA LEON	15,000.0	RD\$4.00	RD\$ 60,000.00
08/12/2020	420	ESTE	LA ALTAGRACIA	CONCESION CARELIA/ ELSAMEX	15,000.0	RD\$4.00	RD\$ 60,000.00
08/12/2020	4718	NORTE	HERMANAS MIRABAL SANCHEZ	MINA CURVA DURA	15,000.0	RD\$4.00	RD\$ 60,000.00
08/12/2020	3409	NORTE	RAMIREZ	INDUSTRIA HERMANOS J CABRERA	15,000.0	RD\$4.00	RD\$ 60,000.00
08/12/2020	14863	NORTE	LA VEGA	MINA AJALOL, SRL	15,000.0	RD\$4.00	RD\$ 60,000.00
08/12/2020	9991	NORTE	LA VEGA	MINA SUCEORES PIÑA DURAN	15,000.0	RD\$4.00	RD\$ 60,000.00
08/12/2020	13828	ESTE	SAN PEDRO DE MACORIS	MINA EL PEÑON	15,000.0	RD\$4.00	RD\$ 60,000.00
08/12/2020	16116	NORTE	SANTO DOMINGO	QUENSHAD SOLUCIONES, SRL	15,000.0	RD\$4.00	RD\$ 60,000.00
08/12/2020	5397	SUR	SAN CRISTOBAL	PLANTA DE AGREGADOS LOS ALGARROBOS	15,000.0	RD\$4.00	RD\$ 60,000.00
08/12/2020	4197	NORTE	SANCHEZ RAMIREZ	MINA DE TOSCA QUITA SUEÑO	15,000.0	RD\$4.00	RD\$ 60,000.00
08/12/2020	6196	ESTE	MONTE PLATA	MINA LUISA PRIETA	15,000.0	RD\$4.00	RD\$ 60,000.00
08/12/2020	17979	ESTE	HATO MAYOR	CONCESION RAMBALDES	15,000.0	RD\$4.00	RD\$ 60,000.00



### RELACION DE AUTORIZACIONES AÑO 2020

FECHA	CODIGO	REGION	PROVINCIA	BENEFICIARIO	Volumen Autorizado (m3)	Monto Pagado (RD\$)	
						Tarifa Ambiental (m3)	Totales Pagados RD\$
09/12/2020	6404	NORTE	SANTIAGO	COLONIA LAS ARENAS	15,000.0	RD\$4.00	RD\$ 60,000.00
09/12/2020	6754	SUR	SAN CRISTOBAL	MINA BASIMA- INCOMPESA	15,000.0	RD\$4.00	RD\$ 60,000.00
09/12/2020	5560	SUR	SAN CRISTOBAL	MINA IGNACIO UREÑA	15,000.0	RD\$4.00	RD\$ 60,000.00
09/12/2020	3724	SUR	SAN CRISTOBAL	INDUSTRIAS GAT	15,000.0	RD\$4.00	RD\$ 60,000.00
09/12/2020	14985	SUR	SAN CRISTOBAL	MINA LA PROVIDENCIA	15,000.0	RD\$4.00	RD\$ 60,000.00
09/12/2020	5307	NORTE	SANCHEZ RAMIREZ	MINA RAFAEL DIAZ	15,000.0	RD\$4.00	RD\$ 60,000.00
09/12/2020	5908	NORTE	SANTIAGO	FERRERIA OCHOA	15,000.0	RD\$4.00	RD\$ 60,000.00
09/12/2020	16991	NORTE	ESPALLIAT	MINA GADY ALMONTE	15,000.0	RD\$4.00	RD\$ 60,000.00
09/12/2020	15301	NORTE	PUERTO PLATA	AGREGADOS GARVIRMAR	15,000.0	RD\$4.00	RD\$ 60,000.00
09/12/2020	5999	SUR	SAN CRISTOBAL	TAVARES INDUSTRIAL	15,000.0	RD\$4.00	RD\$ 60,000.00
09/12/2020	1591	ESTE	LA ROMANA	MINA EL PEÑON/ CENTRAL ROMANA CORPORATION	15,000.0	RD\$4.00	RD\$ 60,000.00
09/12/2020	14892	SUR	PERAVIA VILLA	MINA MIRCIANES MARTINEZ	15,000.0	RD\$4.00	RD\$ 60,000.00
09/12/2020	S/N	SUR	ALTAGRACIA- SAN CRISTOBAL	RAFAEL RIJO MARTE/ INCONOP	15,000.0	RD\$4.00	RD\$ 60,000.00
09/12/2020	5065	NORTE	LA VEGA SANCHEZ	AGREGADOS JHON SANCHEZ	15,000.0	RD\$4.00	RD\$ 60,000.00
14/12/2020	12564	NORTE	RAMIREZ	MARMOL LATINO	15,000.0	RD\$4.00	RD\$ 60,000.00
14/12/2020	4120	SUR	PERAVIA	CANTERAS DEL TROPICO	15,000.0	RD\$4.00	RD\$ 60,000.00
14/12/2020	8005	ESTE	SAN PEDRO DE MACORIS	MINA HONDURA CORPORATION MINERA Y AGREGADOS	15,000.0	RD\$4.00	RD\$ 60,000.00
14/12/2020	14607	NORTE	MONSEÑOR NOEL	MAIMON	15,000.0	RD\$4.00	RD\$ 60,000.00
14/12/2020	6002	SUR	SAN CRISTOBAL	INDUSTRIAS BISONO/ CAE	40,000.0	RD\$4.00	RD\$160,000.00
14/12/2020	15987	SUR	PERAVIA	PROYECTO SOTO AGREGADOS	15,000.0	RD\$4.00	RD\$ 60,000.00
14/12/2020	10354	SUR	PERAVIA	MINA CALABAZA	15,000.0	RD\$4.00	RD\$ 60,000.00
14/12/2020	16792	NORTE	SANTIAGO	MINA MAR PALMAREJO	15,000.0	RD\$4.00	RD\$ 60,000.00
14/12/2020	10364	ESTE	SAN PEDRO DE MACORIS	MINA DE CALICHE JULIO ANDUJAR II	15,000.0	RD\$4.00	RD\$ 60,000.00
14/12/2020	2084	NORTE	SANCHEZ RAMIREZ	CALIZAMAR,S.A	15,000.0	RD\$4.00	RD\$ 60,000.00
14/12/2020	15431	NORTE	SANTIAGO	AGREGADOS LA JOYA INDUSTRIAL	15,000.0	RD\$4.00	RD\$ 60,000.00
14/12/2020	10603	NORTE	LA VEGA	EXTRACCION ARENA JIMA ABAJO	15,000.0	RD\$4.00	RD\$ 60,000.00
14/12/2020	5996	SUR	BAHORUCO	MINA NELSON SERAFIN	15,000.0	RD\$4.00	RD\$ 60,000.00
16/12/2020	5601	ESTE	SAN CRISTOBAL	INTERBROCAN DOMINICANA, SRL	15,000.0	RD\$4.00	RD\$ 60,000.00
16/12/2020	18795	NORTE	LA VEGA	MINA AJALOL, SRL	15,000.0	RD\$4.00	RD\$ 60,000.00

**RELACION DE AUTORIZACIONES AÑO 2020**

FECHA	CODIGO	REGION	PROVINCIA	BENEFICIARIO	Volumen Autorizado (m3)	Monto Pagado (RD\$)	
						Tarifa Ambiental (m3)	Totales Pagados RD\$
22/12/2020	14709	SUR	PERAVIA	PLANTA DE AGREGADOS TOMAS VALDEZ	15,000.0	RD\$4.00	RD\$ 60,000.00
22/12/2020	10471	SUR	PERAVIA	AGREGADOS KC	15,000.0	RD\$4.00	RD\$ 60,000.00
22/12/2020	5949	NORTE	SANTO DOMINGO	INDUSTRIAS DE AGREGADOS BASALTICA (CONCESION MINERA BORINQUEN	15,000.0	RD\$4.00	RD\$ 60,000.00
22/12/2020	3711	SUR	SAN CRISTOBAL	GRUPO MARCANO	15,000.0	RD\$4.00	RD\$ 60,000.00
22/12/2020	4943	ESTE	LA ALTAGRACIA	MINA LUIS JULIAN RIVERO	15,000.0	RD\$4.00	RD\$ 60,000.00
22/12/2020	5467	SUR	SAN CRISTOBAL	MINA SUCESION JUAN FELIX MOJICA	15,000.0	RD\$4.00	RD\$ 60,000.00
22/12/2020	18292	SUR	SAN CRISTOBAL	PROYECTO MINERO SENCION	15,000.0	RD\$4.00	RD\$ 60,000.00
22/12/2020	2291	ESTE	HATO MAYOR	CONCESION MINERA SAN RAFAEL PARQUE INUISTRAL CONSORCIO REMIX	15,000.0	RD\$4.00	RD\$ 60,000.00
22/12/2020	15026	ESTE	EL SEIBO	MICHES	15,000.0	RD\$4.00	RD\$ 60,000.00
22/12/2020	14868	ESTE	HATO MAYOR	MINA LOS ALGARROBOS	15,000.0	RD\$4.00	RD\$ 60,000.00
22/12/2020	1269	SUR	SAN CRISTOBAL	ARGOS DOMINICANA	15,000.0	RD\$4.00	RD\$ 60,000.00
22/12/2020	18463	NORTE	SANTIAGO	MINA JHONNY PEREZ	15,000.0	RD\$4.00	RD\$ 60,000.00
22/12/2020	1668	ESTE	LA ALTAGRACIA	MINA ELSA MARIA ARISTY JIMENEZ	15,000.0	RD\$4.00	RD\$ 60,000.00
22/12/2020	3004	SUR	PERAVIA	GRUPO EMPRESARIAL CIAFFARAFA	15,000.0	RD\$4.00	RD\$ 60,000.00
22/12/2020	10853	ESTE	SANTO DOMINGO	MINA LOS PAREDONES	15,000.0	RD\$4.00	RD\$ 60,000.00
22/12/2020	3791	SUR	SANTO OESTE	CONSTRUCTORA XAMI	15,000.0	RD\$4.00	RD\$ 60,000.00
22/12/2020	6001	SUR	SAN CRISTOBAL	ALBA SANCHEZ Y ASOCIADOS	60,000.0	RD\$4.00	RD\$240,000.00
22/12/2020	9956	ESTE	LA ALTAGRACIA	HORMIGONES DEL ATLANTICO	15,000.0	RD\$4.00	RD\$ 60,000.00
22/12/2020	1269	SUR	BARAHONA	KHOURY INDUSTRIAL	15,000.0	RD\$4.00	RD\$ 60,000.00
22/12/2020	8424	ESTE	LA ROMANA	RABIENSA S.A.	15,000.0	RD\$4.00	RD\$ 60,000.00
22/12/2020	328	NORTE	SAMANA	AGREGADOS & HORMIGONES SANCHEZ	15,000.0	RD\$4.00	RD\$ 60,000.00
22/12/2020	14077	NORTE	LA VEGA	CARMELO DIAZ MINA LOS NARANJOS (ANTIGUA MINA ANTIGUA HERMOGENES DE JESUS	15,000.0	RD\$4.00	RD\$ 60,000.00
22/12/2020	4060	NORTE	ESPAILLAT	ALMANZAR	15,000.0	RD\$4.00	RD\$ 60,000.00
22/12/2020	9647	SUR	SAN CRISTOBAL	GRANCERA LA PARED	15,000.0	RD\$4.00	RD\$ 60,000.00
22/12/2020	4025	NORTE	MONSEÑOR NOUEL	CANTERA JUAN ADRIAN- LOS PLATANOS	15,000.0	RD\$4.00	RD\$ 60,000.00
22/12/2020	8105	NORTE	LA VEGA	MINA DE TOSCA EL PINO	15,000.0	RD\$4.00	RD\$ 60,000.00
22/12/2020	S/N	SUR	PERAVIA	GRUPO FRACTAL	15,000.0	RD\$4.00	RD\$ 60,000.00
22/12/2020	8213	ESTE	SAN PEDRO DE MACORIS	PROYECTO QUISQUEYA	15,000.0	RD\$4.00	RD\$ 60,000.00
28/12/2020	2818	NORTE	SANTIAGO	CEMENTOS CIBAO	15,000.0	RD\$4.00	RD\$ 60,000.00
28/12/2020	1603	SUR	SAN CRISTOBAL	AREMAX	15,000.0	RD\$4.00	RD\$ 60,000.00

**RELACION DE AUTORIZACIONES AÑO 2020**

FECHA	CODIGO	REGION	PROVINCIA	BENEFICIARIO	Volumen Autorizado (m3)	Monto Pagado (RD\$)	
						Tarifa Ambiental (m3)	Totales Pagados RD\$
28/12/2020	6454	ESTE	LA ROMANA	FELIX SEVERINO	15,000.0	RD\$4.00	RD\$ 60,000.00
28/12/2020	14860	ESTE	SANTO DOMINGO	MOREL	15,000.0	RD\$4.00	RD\$ 60,000.00
28/12/2020	1018	SUR	SAN CRISTOBAL	CANTERA SUCESION MALDONADO	15,000.0	RD\$4.00	RD\$ 60,000.00
28/12/2020	10645	NORTE	LA VEGA	MINA GUACO LA PISTA	15,000.0	RD\$4.00	RD\$ 60,000.00
28/12/2020	3055	NORTE	VALVERDE	EL JUNQUITO	15,000.0	RD\$4.00	RD\$ 60,000.00
28/12/2020	6114	SUR	BAHORUCO	DIPRECALT	15,000.0	RD\$4.00	RD\$ 60,000.00
28/12/2020	17660	SUR	INDEPENDENCIA	MINA PLANTA DE AGREGADOS BATEY 7/ VENTURA MARTE Y ASOCIADOS	15,000.0	RD\$4.00	RD\$ 60,000.00
28/12/2020	3997	ESTE	LA ALTAGRACIA	CANTERA CASTRO VALDEZ	15,000.0	RD\$4.00	RD\$ 60,000.00
28/12/2020	555	SUR	AZUA	CONESION MINERA DON JUAN	15,000.0	RD\$4.00	RD\$ 60,000.00
28/12/2020	5958	SUR	SAN CRISTOBAL	MINA ROBERTO GUZMAN	15,000.0	RD\$4.00	RD\$ 60,000.00
28/12/2020	9747	NORTE	SANTIAGO	CANTERA SECA CABRERA/ QUILVIO ANTONIO CABRERA	15,000.0	RD\$4.00	RD\$ 60,000.00
28/12/2020	2152	ESTE	HATO MAYOR	FAGENCA / CONCESION ISABELA I	15,000.0	RD\$4.00	RD\$ 60,000.00
28/12/2020	18202	NORTE	SANTIAGO	MINA GUAYACANAL	15,000.0	RD\$4.00	RD\$ 60,000.00
28/12/2020	6018	SUR	SAN CRISTOBAL	PLANTA DE PROCESAMIENTO AGREGADOS DEL SUR	15,000.0	RD\$4.00	RD\$ 60,000.00
28/12/2020	15155	NORTE	SANTIAGO	MINA LOS RODRIGUEZ	15,000.0	RD\$4.00	RD\$ 60,000.00
28/12/2020	6460	SUR	PERAVIA	MATEO INDUSTRIAL	<u>15,000.0</u>	RD\$4.00	<u>RD\$ 60,000.00</u>
<b>TOTALES</b>					<u>16,884,300.00</u>		<u>RD\$67,537,200.00</u>

**ANEXO VIII**

**UMBRALES Y MATERIALIDAD**

## **UMBRALES**

Para el cálculo de la materialidad, realizamos los umbrales tomando los pagos realizados por las empresas de minería con operaciones extractivas durante los años finalizados al 31 de diciembre de 2019 y 2020, y el ingreso reconocido de las entidades gubernamentales (DGII, DGA, DGM, MEM, TN, CORDE), que tienen a su cargo la recaudación de impuestos, tasas, regalías, derechos contractuales y otros pagos resultantes de la explotación minera en la República Dominicana.

La DGII es la principal entidad recaudadora de impuestos adjunta al Ministerio de Hacienda. Esta recauda los impuestos de las empresas mineras según sus regímenes fiscales y/o económicos aplicables a los contratos y/o concesiones. La DGII cuenta con información fiscal para el ejercicio del Estudio de Alcance y Materialidad por año fiscal y en base caja para los años 2019 y 2020.

Posteriormente, procedimos a realizar un análisis de sensibilidad donde presentamos tres escenarios, tomando las recaudaciones que excedan o sean iguales al 1%, 2% y 3% para presentar las posibles variantes de materialidad dentro de cada escenario.

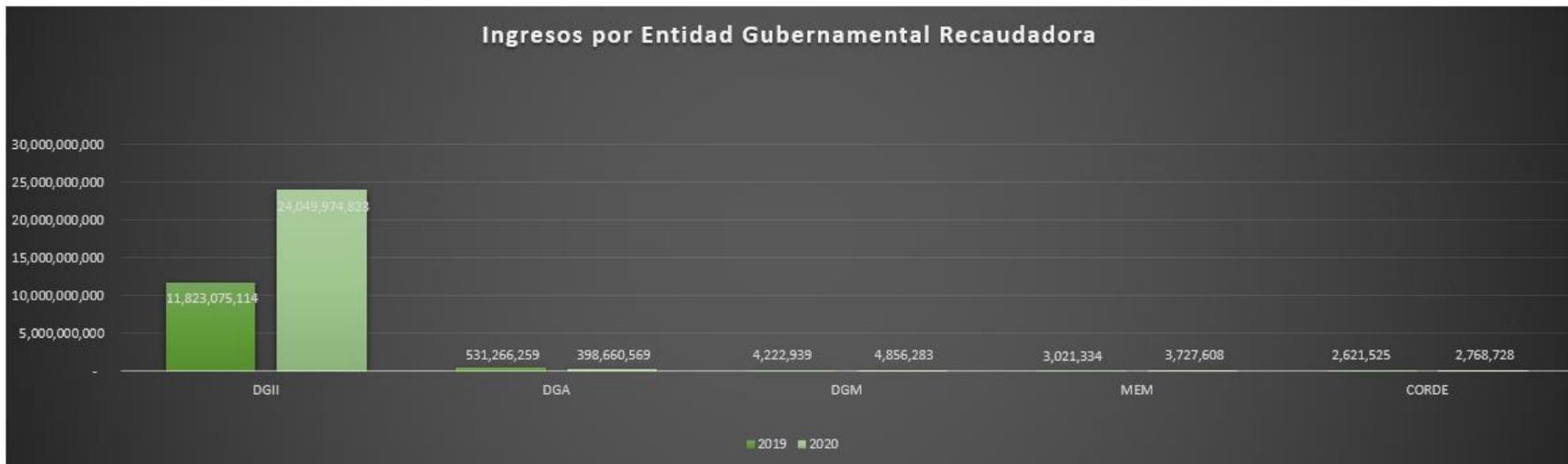
### **Representatividad de los Ingresos por Entidad Gubernamental Recaudadora con ITBIS**

<b>Entidad de Gobierno<sup>1</sup></b>	<b>Valor Recaudación 2019</b>	<b>% Total Recaudación</b>	<b>Valor Recaudación 2020</b>	<b>% Total Recaudación</b>
	<b>Total Nacional</b>		<b>Total Nacional</b>	
Dirección General de Impuestos Internos - DGII	11,823,075,114	95.61%	24,049,974,823	98.05%
Dirección General de Aduanas - DGA	531,266,259	4.27%	398,660,569	1.63%
Dirección General de Minería - DGM	4,222,939	0.03%	4,856,283	0.02%
Ministerio de Energía y Minas - MEM	3,021,334	0.02%	3,727,608	0.02%
Corporación de Empresas Estatales - CORDE *	2,621,525	0.02%	2,768,728	0.01%
Ministerio de Medio Ambiente	<u>93,476,708</u>	<u>0.75%</u>	<u>67,537,200</u>	<u>0.28%</u>
<b>Total</b>	<b><u>12,457,683,879</u></b>	<b><u>100.00%</u></b>	<b><u>24,527,525,211</u></b>	<b><u>100.00%</u></b>

\*: Los ingresos por arrendamientos correspondiente al período 2019, por un valor de RD\$2,621,524.95, representan US\$42,500.00 dólares confirmados por la Corporación de Empresas Estatales (CORDE), convertidos utilizando un tipo de cambio de venta al 31.12.2019 de 52.9601 por USD1, publicada en la página del Banco Central, sección Mercado Cambiario.

\*\* : Con fecha 8 de septiembre de 2021, recibimos mediante correo electrónico carta de confirmación de flujos de fondos de Medio Ambiente para el año 2019.

## Representatividad Gráfica de los Ingresos por Entidad Gubernamental Recaudadora con ITBIS



### Impuesto sobre la transferencia de bienes industrializados y servicios (ITBIS)

Como parte del Informe de Alcance y Materialidad para los años 2017 y 2018, se realizó una consulta a la DGII, respecto a la definición y/o naturaleza del mismo, quien indicó lo siguiente:

El Impuesto sobre la transferencia de bienes industrializados y servicios (ITBIS), incluido en la confirmación recibida por la SE EITI-RD de parte de DGII, puede ser utilizado para compensar pagos de otros impuestos generados por las entidades mineras, por lo que técnicamente no corresponden a ingresos definitivos recibidos por el gobierno. Por lo tanto, la CNEITI-RD podría decidir no considerarlos dentro de los flujos de ingresos para la determinación de la materialidad y el cotejo, al igual que en el informe anterior.

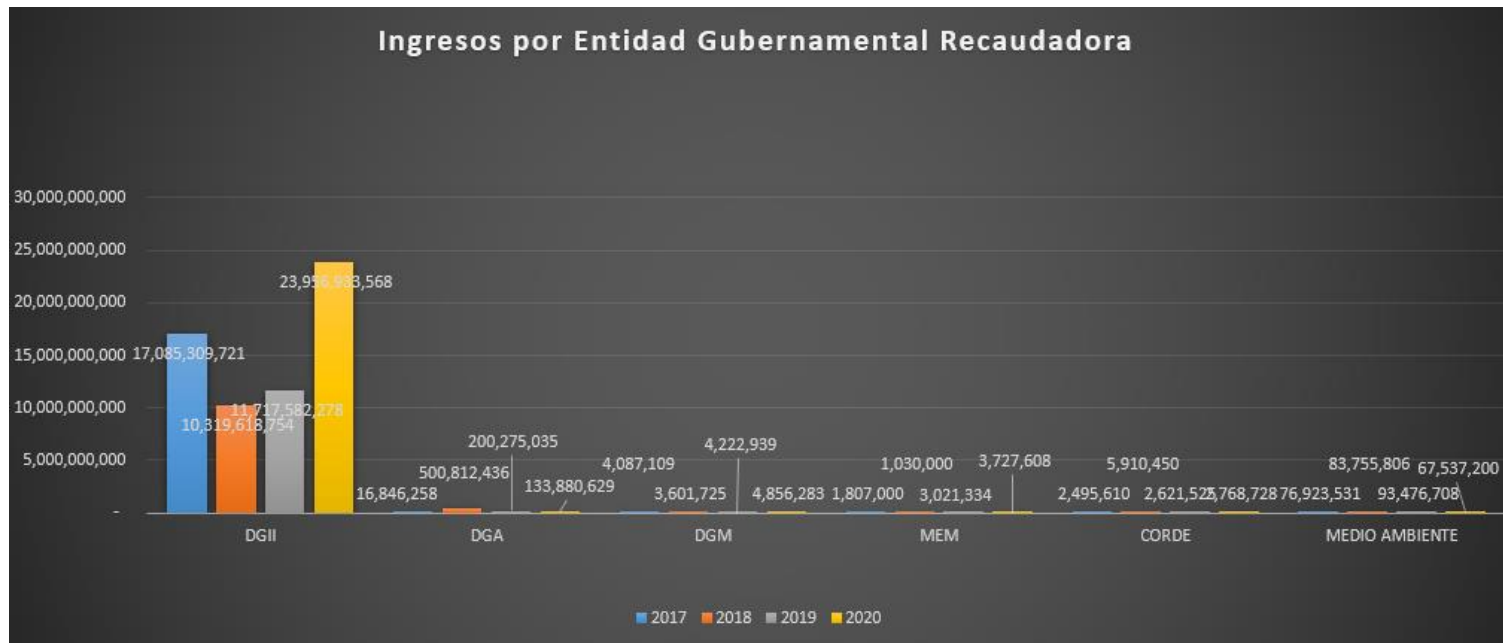
## Representatividad de los Ingresos por Entidad Gubernamental Recaudadora sin ITBIS

Entidad de Gobierno <sup>1</sup>	Valor Recaudación 2020		Valor Recaudación 2019		Período Anterior **		Valor Recaudación 2017	
	Total Nacional	% Total Recaudación	Total Nacional	% Total Recaudación	Total Nacional	% Total Recaudación	Total Nacional	% Total Recaudación
DGII	23,956,933,568	99.12%	11,717,582,278	98.23%	10,319,618,754	94.55%	17,085,309,721	99.41%
DGA	133,880,629	0.55%	200,275,035	1.68%	500,812,436	4.59%	16,846,258	0.10%
DGM	4,856,283	0.02%	4,222,939	0.04%	3,601,725	0.03%	4,087,109	0.02%
MEM	3,727,608	0.02%	3,021,334	0.03%	1,030,000	0.01%	1,807,000	0.01%
CORDE*	2,768,728	0.01%	2,621,525	0.02%	5,910,450	0.05%	2,495,610	0.01%
MEDIOAMBIENTE**	<u>67,537,200</u>	<u>0.28%</u>	<u>93,476,708</u>	<u>0.78 %</u>	<u>83,755,806</u>	<u>0.77%</u>	<u>76,923,531</u>	<u>0.45%</u>
<b>Total</b>	<u>24,169,704,016</u>	<u>100%</u>	<u>12,021,199,819</u>	<u>100%</u>	<u>10,914,729,171</u>	<u>100%</u>	<u>17,187,469,229</u>	<u>100%</u>

\*: Los ingresos por arrendamientos correspondiente al período 2019, por valor de RD\$2,621,524.95 representan US\$42,500.00 dólares confirmados por la Corporación de Empresas Estatales (CORDE), para el tipo de cambio, utilizamos la tasa de cambio en venta al 31.12.2019 (52.9601), publicada en la página del Banco Central, sección Mercado Cambiario.

\*\* : Los montos de recaudaciones de los años 2017 y 2018, fueron obtenidos del reporte de alcance y materialidad del período anterior.

## Representatividad Gráfica de los Ingresos por Entidad Governamental Recaudadora sin ITBIS (2017-2018-2019-2020)





## Recaudación Total Nacional Sector Minero por Entidad Gubernamental sin ITBIS

Entidad Recaudadora	Valor Recaudación 2019 Total Nacional	% Total Recaudación	Valor Recaudación 2020 Total Nacional	% Total Recaudación
<b>DGII</b>	<b>11,717,582,278</b>	<b>97.47%</b>	<b>23,956,933,568</b>	<b>99.12%</b>
<b>IMPUESTO SOBRE LOS ACTIVOS</b>	<b>3,807,058</b>	<b>0.03%</b>	<b>3,459,360</b>	<b>0.01%</b>
- IMPUESTO SOBRE LOS ACTIVOS	3,807,058	0.03%	3,459,360	0.01%
<b>IMPUESTO A LA RENTA SOCIEDADES</b>	<b>7,883,035,681</b>	<b>65.58%</b>	<b>16,684,638,412</b>	<b>69.03%</b>
- IMPUESTO S/LA RENTA DE LAS EMPRESAS LEY 11-92	10,920,991	0.09%	4,618,580	0.02%
- IMPUESTO S/LA RENTA DE LAS EMPRESAS EN US\$	4,816,036,796	40.06%	11,416,913,498	47.24%
- IMPUESTO SOBRE UTILIDADES NETA MINERA EN US\$	3,056,077,894	25.42%	5,263,106,334	21.78%
<b>RETENCIONES Y RETRIB. EN RENTA</b>	<b>1,497,326,986</b>	<b>12.46%</b>	<b>1,585,912,665</b>	<b>6.56%</b>
- IMPUESTO SOBRE LA RENTA PROVENIENTE DE SALARIOS L11-92	862,995,608	7.18%	948,592,038	3.92%
- IMPUESTO S/RENDA ORIGINADAS EN LA PRESTACION DE SERVICIOS GENERALES LEY 11-92	4,480,921	0.04%	2,990,857	0.01%
- IMPUESTO SOBRE PREMIOS LEY 11-92	3,435,768	0.03%		0.00%
- IMPUESTO S/RENDA PROVENIENTE DE ALQUILERES Y ARRENDAMIENTOS	79,469,104	0.66%	1,074,695	0.00%
- IMPUESTO SOBRE RETRIBUCIONES COMPLEMENTARIAS	28,702,259	0.24%	39,867,525	0.16%
- IMPUESTO POR INTERESES PAGADOS O ACREDITADOS EN EL EXTERIOR	170,077,680	1.41%	162,086,565	0.67%
- INTERESES A PERSONAS FISICAS NO RESIDENTES (Ley 253-12)	86,453	0.00%		0.00%
- IMPUESTO POR OTRO TIPO DE RENTAS NO ESPECIFICADO	461,187	0.00%	643,387	0.00%
- IMPUESTO POR OTRAS RETENCIONES	745,134	0.01%	519,955	0.00%
- IMPUESTO POR PAGO AL EXTERIOR EN GENERAL	346,872,872	2.89%	430,137,643	1.78%
<b>OTROS IMPUESTOS</b>	<b>2,331,671,144</b>	<b>19.40%</b>	<b>5,657,964,276</b>	<b>23.41%</b>
- INTERES INDEMNIZATORIO DE LOS IMPUESTOS SOBRE LOS INGRESOS DE LAS EMP. Y OTRAS CORPORACIONES	6,463,184	0.05%	2,622,856	0.01%
- RECARGOS, MULTAS Y SANCIONES DEL IMPUESTO SOBRE LOS INGRESOS DE LAS EMP. Y OTRAS CORPORACIONES	23,219,524	0.19%	5,233,860	0.02%
- INTERESES INDEMNIZATORIOS SOBRE LA TENENCIA DEL PATRIMONIO	7,095	0.00%	10,852	0.00%
- RECARGO POR MORA, MULTAS Y SANCIONES SOBRE TENENCIA DEL PATRIMONIO	45,483	0.00%	42,346	0.00%

Entidad Recaudadora	Valor Recaudación 2019 Total Nacional	% Total Recaudación	Valor Recaudación 2020 Total Nacional	% Total Recaudación
- INTERES INDEMN. SOBRE LAS SUCESIONES Y DONACIONES	6,557	0.00%		0.00%
- RECARGO POR MORA IMPUESTO SOBRE LAS SUCESIONES Y DONACIONES	178,816	0.00%		0.00%
- INTERES INDEMNIZATORIO SOBRE ITBIS	341	0.00%	225,197	0.00%
- RECARGOS POR MORA, MULTAS Y SANCIONES SOBRE ITBIS	2,027	0.00%	438,786	0.00%
- DERECHO DE CIRCULACION VEHICULOS DE MOTOR, MARBETES	565,500	0.00%		0.00%
- TASA JUDICIAL S/ACTAS EXPED. POR EL PODER JUDICIAL (LEY 196-71)		0.00%	150	0.00%
- TASA JUD. S/COPIAS CERT. DE SENT. (LEY 3391.196-71)	300	0.00%	360	0.00%
- PERMISOS PARA EXPLOTAR YACIMIENTOS MINEROS (LEYES 146-71 Y 173-71)	65,313	0.00%	25,996	0.00%
- IMPUESTO REGALÍA NETAS DE FUNDICIÓN MINERA EN US\$	2,300,347,868	19.28%	5,646,527,224	23.36%
- INTERÉS INDEMNIZATORIO DE LOS IMPUESTOS MINEROS EN US\$	765,416	0.01%	2,742,340	0.01%
- RECARGOS EN PERMISOS PARA EXPLOTAR YACIMIENTOS MINEROS (ART. 186 Y 115 LEY DE MINERIA)	668	0.00%	1,465	0.00%
- MISCELANEO VARIAS LEYES RD\$	3,052	0.00%		0.00%
- MULTAS POR INCUMPLIMIENTO A LOS DEBERES FORMALES, EVASION Y DELITOS		0.00%	92,844	0.00%
<b>COBROS POR SERVICIOS</b>	<b>1,145,354</b>	<b>0.01%</b>	<b>24,958,855</b>	<b>0.10%</b>
- INTERES EN PERMISOS PARA EXPLOTAR YACIMIENTOS MINEROS (ART. 186 Y 115 LEY DE MINERIA)	85	0.00%		0.00%
- RECARGOS, MULTAS Y SANCIONES DE LOS IMPUESTOS MINEROS EN US\$	1,145,269	0.01%	24,930,365	0.10%
- IMPUESTO DE SUPERFICIE		0.00%	28,490	0.00%
<b>SUCESIONES Y DONACIONES</b>	<b>596,055</b>	<b>0.00%</b>		<b>0.00%</b>
- IMPUESTO SOBRE LAS SUCESIONES Y DONACIONES	596,055	0.00%		0.00%
<b>DGA</b>	<b>200,275,035</b>	<b>1.67%</b>	<b>133,880,629</b>	<b>0.55%</b>
- Regalía del 5% (FOB)	103,364,962	0.87%	57,525,312	0.24%
<b>Ingresos por concepto de Exportaciones</b>	<b>1,093,800</b>	<b>0.01%</b>	<b>190,800</b>	<b>0.00%</b>
- Declaración Unica Aduanera (DUA)	291,000	0.00%	178,800	0.00%
- Pago por Servicios de Verificación a Destino	802,800	0.01%	12,000	0.00%
- Servicios Administrativos		0.00%		0.00%
<b>Ingresos por concepto de Importaciones</b>	<b>95,816,273</b>	<b>0.80%</b>	<b>76,164,517</b>	<b>0.32%</b>
- Declaración Unica Aduanera (DUA)	709,100	0.01%	674,400	0.00%

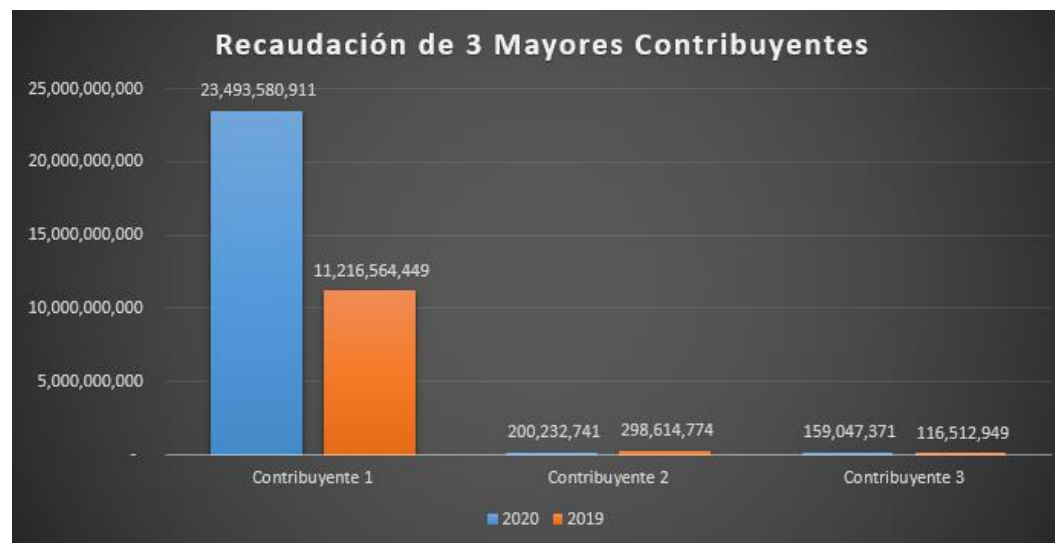
Entidad Recaudadora	Valor	% Total Recaudación	Valor	% Total Recaudación
	Recaudación 2019		Recaudación 2020	
	Total Nacional		Total Nacional	
- Gravamen	86,833,064	0.73%	70,945,412	0.29%
- Penalidades y Recargos	2,664,125	0.02%	1,157,066	0.00%
- Servicios Administrativos	191,900	0.00%	47,320	0.00%
- Tasas por Servicios	5,418,084	0.05%	3,340,319	0.01%
<b>DGM</b>	<b>4,222,939</b>	<b>0.04%</b>	<b>4,856,283</b>	<b>0.02%</b>
Publicación de extractos mineros	371,200	0.00%	211,200	0.00%
Revisión de puntos de conexión	1,823,274	0.02%	2,227,790	0.01%
Certificaciones mineras	82,000	0.00%	85,000	0.00%
Fotocopias	165	0.00%	45	0.00%
Mapas geológicos	1,000	0.00%		0.00%
Denuncias mineras	140,500	0.00%	193,500	0.00%
Solicitud de exploración	1,340,400	0.01%	663,600	0.00%
Solicitud explotación	159,000	0.00%	267,600	0.00%
Revisión de alinderamiento		0.00%	545,848	0.00%
Registro derechos mineros	305,400	0.00%	661,700	0.00%
<b>MEM</b>	<b>3,021,334</b>	<b>0.03%</b>	<b>3,727,608</b>	<b>0.02%</b>
Cargos/ Tasas por servicios	3,021,334	0.03%	3,727,608	0.02%
<b>CORDE</b>	<b>2,621,525</b>	<b>0.02%</b>	<b>2,768,728</b>	<b>0.01%</b>
Dividendos		0.00%		0.00%
Ingresos por arrendamientos	2,621,525	0.02%	2,768,728	0.01%
Ingresos por Venta de Sal		0.00%		0.00%
<b>MEDIOAMBIENTE</b>	<b>93,476,708</b>	<b>0.78%</b>	<b>67,537,200</b>	<b>0.28%</b>
	<b>93,476,708</b>			
Relación de Autorizaciones		0.78%	67,537,200	0.28%
<b>Total Recaudación Nacional</b>	<b>12,021,199,819</b>		<b>24,169,704,016</b>	

**Aproximación a la Materialidad de los Ingresos del Sector Minero de Explotación  
(Por Contribuyente y Subsector) sin Incluir ITBIS**

DGII	2019				2020			
	Metálico	% Representativo a Recaudación Total	No Metálico	% Representativo a Recaudación Total	Metálico	% Representativo a Recaudación Total	No Metálico	% Representativo a Recaudación Total
Contribuyente 1	11,216,564,449	94.03%	8,451,689	0.07%	23,493,580,911	97.47%	4,120,181	0.02%
Contribuyente 2	298,614,774	2.50%	1,097,420	0.01%	200,232,741	0.83%	1,962,873	0.01%
Contribuyente 3	116,512,949	0.98%	1,928,946	0.02%	159,047,371	0.66%	464,027	0.00%
Contribuyente 4	72,460,256	0.61%	65,182	0.00%	94,849,725	0.39%	106,280	0.00%
Contribuyente 5	40,392	0.00%	124,578	0.00%		0.00%	598,661	0.00%
Contribuyente 6	7,386	0.00%	194,283	0.00%		0.00%	7,700	0.00%
Contribuyente 7		0.00%	238,474	0.00%		0.00%	137,725	0.00%
Contribuyente 8		0.00%	116,313	0.00%		0.00%	29,451	0.00%
Contribuyente 9		0.00%	35,838	0.00%		0.00%	1,161	0.00%
<b>Total</b>	<u>11,704,200,206</u>	<u>98.12%</u>	<u>12,252,723</u>	<u>0.10%</u>	<u>23,947,710,748</u>	<u>99.35%</u>	<u>7,428,060</u>	<u>0.03%</u>

## Recaudación de los Tres Mayores Contribuyentes sin ITBIS

Contribuyente	Valor Recaudación 2020 Total Nacional	% Total Recaudación	Valor Recaudación 2019 Total Nacional	% Total Recaudación
<b>Contribuyente 1</b>	23,493,580,911	97.47%	11,216,564,449	94.03%
<b>Contribuyente 2</b>	200,232,741	0.83%	298,614,774	2.50%
<b>Contribuyente 3</b>	<u>159,047,371</u>	<u>0.66%</u>	<u>116,512,949</u>	<u>0.98%</u>
<b>Total</b>	<u>23,852,861,023</u>	<u>98.96%</u>	<u>11,631,692,173</u>	<u>97.51%</u>

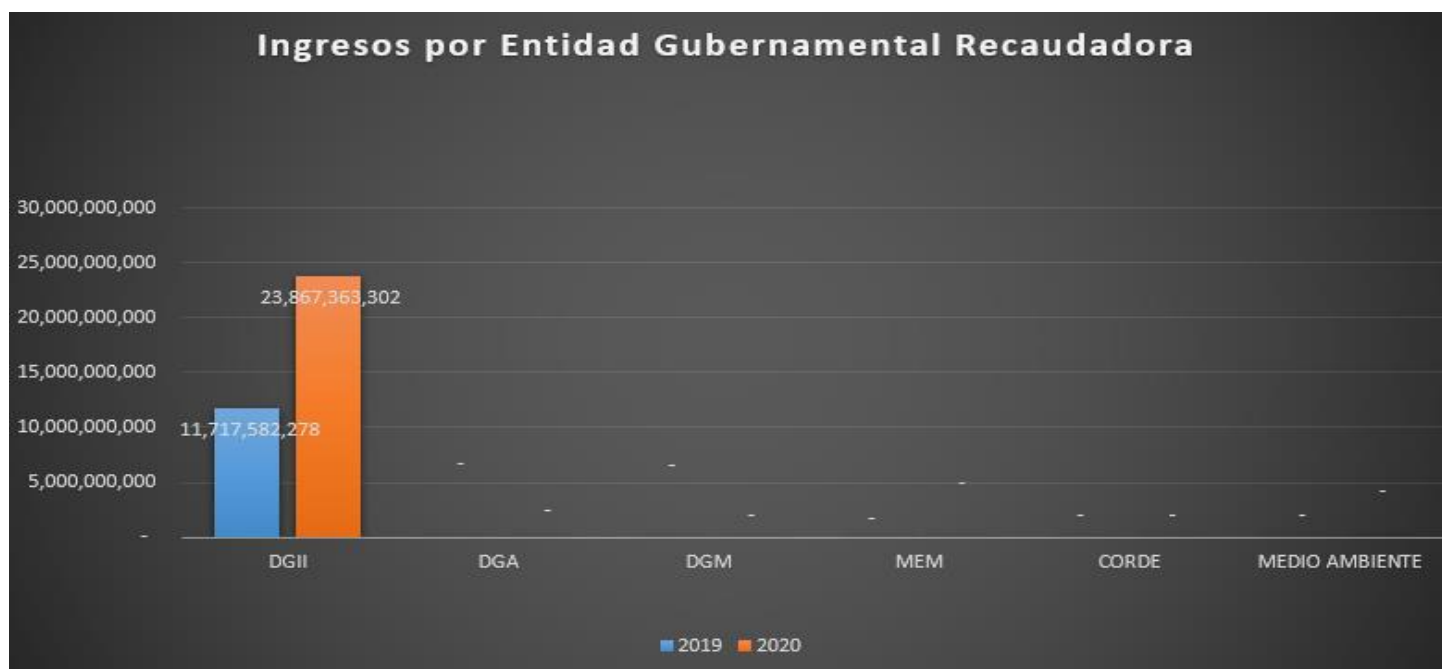


**Nota:** De acuerdo con el Informe EITI 2017-2018, para determinar el alcance del proceso de cotejo, se tomaron en consideración los cuatro contribuyentes con mayor flujo de pagos reportados a las instituciones recaudadoras del Estado Dominicano, lo cual resultó en un alcance de 99.49% y 97.93% para los años 2017 y 2018, respectivamente. Siendo los porcentajes de cada contribuyente de acuerdo el total recaudado sin ITBIS para los años 2017 y 2018 los siguientes:

Contribuyente	2017	2018
Contribuyente 1	98.06	91.23
Contribuyente 2	0.37	0.64
Contribuyente 3	0.69	1.32
Contribuyente 4	0.36	1.75

## MATERIALIDAD - ESCENARIO 1%

Entidad de Gobierno <sup>1</sup>	Valor Recaudación 2020 Total Nacional	% Total Recaudación	Valor Recaudación 2019 Total Nacional	% Total Recaudación
Dirección General de Impuestos Internos	23,867,363,302	98.74%	11,552,408,718	96.84%
Dirección General de Aduanas		0.00%		0.00%
Dirección General de Minería		0.00%		0.00%
Ministerio de Energía y Minas		0.00%		0.00%
Tesorería Nacional		0.00%		0.00%
Corporación de Empresas Estatales		0.00%		0.00%
Ministerio de Medioambiente		0.00%		0.00%
<b>Total</b>	<u>23,867,363,303</u>	99%	<u>11,552,408,718</u>	97%



### ELEMENTOS TOMADOS EN CONSIDERACIÓN 1%

Entidad Recaudadora	Valor Recaudación 2019 Total Nacional	% Total Recaudación	Mayor 1%	Valor Recaudación 2020 Total Nacional	% Total Recaudación	Mayor 1%
<b>DGII</b>	<b>11,717,582,278</b>	<b>97.47%</b>		<b>23,956,933,568</b>	<b>100.38%</b>	
<b>IMPUESTO SOBRE LOS ACTIVOS</b>	<b>3,807,058</b>	<b>0.03%</b>		<b>3,459,360</b>	<b>0.01%</b>	
- IMPUESTO SOBRE LOS ACTIVOS	3,807,058	0.03%		3,459,360	0.01%	
<b>IMPUESTO A LA RENTA SOCIEDADES</b>	<b>7,883,035,681</b>	<b>65.58%</b>		<b>16,684,638,412</b>	<b>69.91%</b>	
- IMPUESTO S/LA RENTA DE LAS EMPRESAS LEY 11-92	10,920,991	0.09%		4,618,580	0.02%	
- IMPUESTO S/LA RENTA DE LAS EMPRESAS EN US\$	4,816,036,796	40.06%	Incluido	11,416,913,498	47.83%	Incluido
- IMPUESTO SOBRE UTILIDADES NETA MINERA EN US\$	3,056,077,894	25.42%	Incluido	5,263,106,334	22.05%	Incluido
<b>RETENCIONES Y RETRIB. EN RENTA</b>	<b>1,497,326,986</b>	<b>12.96%</b>		<b>1,585,912,665</b>	<b>6.64%</b>	
- IMPUESTO SOBRE LA RENTA PROVENIENTE DE SALARIOS L11-92	862,995,608	7.18%	Incluido	948,592,038	3.97%	Incluido
- IMPUESTO S/RENDA ORIGINADAS EN LA PRESTACION DE SERVICIOS GENERALES LEY 11-92	4,480,921	0.04%		2,990,857	0.01%	
- IMPUESTO SOBRE PREMIOS LEY 11-92	3,435,768	0.03%			0.00%	
- IMPUESTO S/RENDA PROVENIENTE DE ALQUILERES Y ARRENDAMIENTOS	79,469,104	0.66%		1,074,695	0.00%	
- IMPUESTO SOBRE RETRIBUCIONES COMPLEMENTARIA	28,702,259	0.24%		39,867,525	0.17%	
- IMPUESTO POR INTERESES PAGADOS O ACREDITADOS EN EL EXTERIOR	170,077,680	1.41%	Incluido	162,086,565	0.68%	Incluido
- INTERESES A PERSONAS FISICAS NO RESIDENTES (Ley 253-12)	86,453	0.00%			0.00%	
- IMPUESTO POR OTRO TIPO DE RENTAS NO ESPECIFICADO	461,187	0.00%		643,387	0.00%	
- IMPUESTO POR OTRAS RETENCIONES	745,134	0.01%		519,955	0.00%	
- IMPUESTO POR PAGO AL EXTERIOR EN GENERAL	346,872,872	2.89%	Incluido	430,137,643	1.80%	Incluido
<b>OTROS IMPUESTOS</b>	<b>2,331,671,144</b>	<b>19.40%</b>		<b>5,657,964,276</b>	<b>23.71%</b>	
- INTERES INDEMNIZATORIO DE LOS IMPUESTOS SOBRE LOS INGRESOS DE LAS EMP. Y OTRAS CORPORACIONES	6,463,184	0.05%		2,622,856	0.01%	
- RECARGOS, MULTAS Y SANCIONES DEL IMPUESTO SOBRE LOS INGRESOS DE LAS EMP. Y OTRAS CORPORACIONES	23,219,524	0.19%		5,233,860	0.02%	
- INTERESES INDEMNIZATORIOS SOBRE LA TENENCIA DEL PATRIMONIO	7,095	0.00%		10,852	0.00%	
- RECARGO POR MORA, MULTAS Y SANCIONES SOBRE TENENCIA DEL PATRIMONIO	45,483	0.00%		42,346	0.00%	
- INTERES INDEMN. SOBRE LAS SUCESIONES Y DONACIONES	6,557	0.00%			0.00%	
- RECARGO POR MORA IMPUESTO SOBRE LAS SUCESIONES Y DONACIONES	178,816	0.00%			0.00%	
- INTERES INDEMNIZATORIO SOBRE ITBIS	341	0.00%		225,197	0.00%	
- RECARGOS POR MORA, MULTAS Y SANCIONES SOBRE ITBIS	2,027	0.00%		438,786	0.00%	

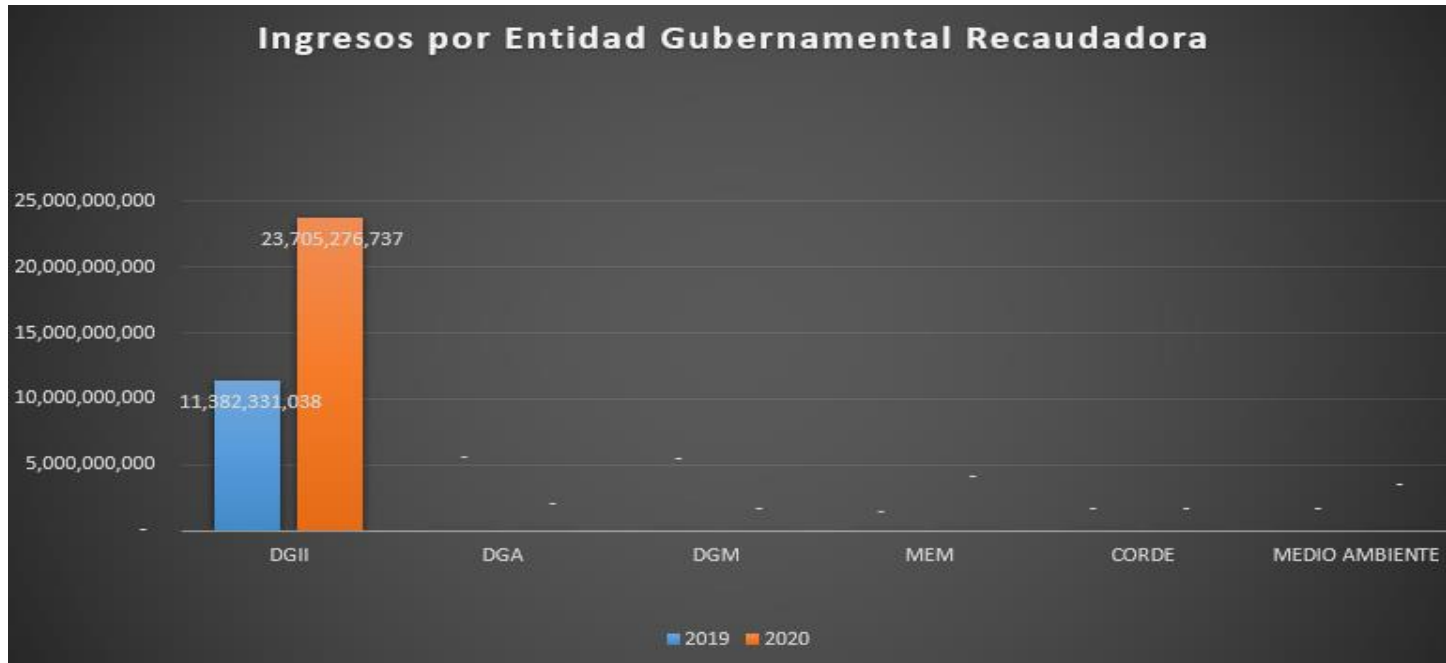
Entidad Recaudadora	Valor Recaudación 2019 Total Nacional	% Total Recaudación	Mayor 1%	Valor Recaudación 2020 Total Nacional	% Total Recaudación	Mayor 1%
- DERECHO DE CIRCULACION VEHICULOS DE MOTOR, MARBETES	565,500	0.00%			0.00%	
- TASA JUDICIAL S/ACTAS EXPED. POR EL PODER JUDICIAL (LEY 196-71)		0.00%		150	0.00%	
- TASA JUD. S/COPIAS CERT. DE SENT. (LEY 3391.196-71)	300	0.00%		360	0.00%	
- PERMISOS PARA EXPLOTAR YACIMIENTOS MINEROS (LEYES 146-71 Y 173-71)	65,313	0.00%		25,996	0.00%	
- IMPUESTO REGALÍA NETAS DE FUNDICIÓN MINERA EN US\$	2,300,347,868	19.14%	Incluido	5,646,527,224	23.66%	Incluido
- INTERÉS INDEMNIZATORIO DE LOS IMPUESTOS MINEROS EN US\$	765,416	0.01%		2,742,340	0.01%	
- RECARGOS EN PERMISOS PARA EXPLOTAR YACIMIENTOS MINEROS (ART. 186 Y 115 LEY DE MINERIA)	668	0.00%		1,465	0.00%	
- MISCELANEO VARIAS LEYES RD\$	3,052	0.00%			0.00%	
- MULTAS POR INCUMPLIMIENTO A LOS DEBERES FORMALES, EVASION Y DELITOS		0.00%		92,844	0.00%	
<b>COBROS POR SERVICIOS</b>	<b>1,145,354</b>	<b>0.01%</b>		<b>24,958,855</b>	<b>0.10%</b>	
- INTERES EN PERMISOS PARA EXPLOTAR YACIMIENTOS MINEROS (ART. 186 Y 115 LEY DE MINERIA)	85	0.00%			0.00%	
- RECARGOS, MULTAS Y SANCIONES DE LOS IMPUESTOS MINEROS EN US\$	1,145,269	0.01%		24,930,365	0.10%	
- IMPUESTO DE SUPERFICIE		0.00%		28,490	0.00%	
<b>SUCESIONES Y DONACIONES</b>	<b>596,055</b>	<b>0.01%</b>			<b>0.00%</b>	
- IMPUESTO SOBRE LAS SUCCESIONES Y DONACIONES	596,055	0.01%			0.00%	
<b>DGA</b>	<b>200,275,035</b>	<b>1.67%</b>		<b>133,880,629</b>	<b>0.56%</b>	
- Regalía del 5% (FOB)	103,364,962	0.86%		57,525,312	0.24%	
<b>Ingresos por concepto de Exportaciones</b>	<b>1,093,800</b>	<b>0.01%</b>		<b>190,800</b>	<b>0.00%</b>	
- Declaración Unica Aduanera (DUA)	291,000	0.00%		178,800	0.00%	
- Pago por Servicios de Verificación a Destino	802,800	0.01%		12,000	0.00%	
- Servicios Administrativos		0.00%			0.00%	
<b>Ingresos por concepto de Importaciones</b>	<b>95,816,273</b>	<b>0.80%</b>		<b>76,164,517</b>	<b>0.32%</b>	
- Declaración Unica Aduanera (DUA)	709,100	0.01%		674,400	0.00%	
- Gravamen	86,833,064	0.72%		70,945,412	0.30%	
- Penalidades y Recargos	2,664,125	0.02%		1,157,066	0.00%	
- Servicios Administrativos	191,900	0.00%		47,320	0.00%	
- Tasas por Servicios	5,418,084	0.05%		3,340,319	0.01%	
<b>DGM</b>	<b>4,222,939</b>	<b>0.04%</b>		<b>4,856,283</b>	<b>0.02%</b>	
Publicación de extractos mineros	371,200	0.00%		211,200	0.00%	
Revisión de puntos de conexión	1,823,274	0.02%		2,227,790	0.01%	
Certificaciones mineras	82,000	0.00%		85,000	0.00%	
Fotocopias	165	0.00%		45	0.00%	
Mapas geológicos	1,000	0.00%			0.00%	
Denuncias mineras	140,500	0.00%		193,500	0.00%	
Solicitud de exploración	1,340,400	0.01%		663,600	0.00%	



Entidad Recaudadora	Valor Recaudación 2019 Total Nacional	% Total Recaudación Mayor 1%	Valor Recaudación 2020 Total Nacional	% Total Recaudación Mayor 1%
Solicitud explotación	159,000	0.00%	267,600	0.00%
Revisión de alinderamiento		0.00%	545,848	0.00%
Registro derechos mineros	305,400	0.00%	661,700	0.00%
<b>MEM</b>	<b>3,021,334</b>	<b>0.03%</b>	<b>3,727,608</b>	<b>0.02%</b>
Cargos/ Tasas por servicios	3,021,334	0.03%	3,727,608	0.02%
<b>CORDE</b>	<b>2,621,525</b>	<b>0.02%</b>	<b>2,768,728</b>	<b>0.01%</b>
Dividendos		0.00%		0.00%
Ingresos por arrendamientos	2,621,525	0.02%	2,768,728	0.01%
Ingresos por Venta de Sal		0.00%		0.00%
<b>MEDIOAMBIENTE</b>	<b>93,476,708</b>	<b>0.78%</b>	<b>67,537,200</b>	<b>0.28%</b>
Relación de Autorizaciones	<u>93,476,708</u>	0.78%	<u>67,537,200</u>	0.28%
<b>Total Recaudación Nacional</b>	<u>12,021,199,819</u>		<u>24,169,704,016</u>	

## MATERIALIDAD - ESCENARIO 2%

Entidad de Gobierno <sup>1</sup>	Valor Recaudación 2020		Valor Recaudación 2019	
	Total Nacional	% Total Recaudación	Total Nacional	% Total Recaudación
Dirección General de Impuestos Internos	23,705,276,737	98.07%	11,382,331,038	95.42%
Dirección General de Aduanas		0.00%		0.00%
Dirección General de Minería		0.00%		0.00%
Ministerio de Energía y Minas		0.00%		0.00%
Corporación de Empresas Estatales		0.00%		0.00%
Ministerio de medioambiente		0.00%		0.00%
<b>Total</b>	<u>23,705,276,737</u>	<u>98%</u>	<u>11,382,331,038</u>	<u>95%</u>



**ELEMENTOS TOMADOS EN CONSIDERACIÓN 2%**

Entidad Recaudadora	Valor Recaudación 2019 Total Nacional	% Total Recaudación	Mayor 2%	Valor Recaudación 2020 Total Nacional	% Total Recaudación	Mayor 2%
<b>DGII</b>	<b>11,717,582,278</b>	<b>97.47%</b>		<b>23,956,933,568</b>	<b>101.06%</b>	
<b>IMPUESTO SOBRE LOS ACTIVOS</b>	<b>3,807,058</b>	<b>0.03%</b>		<b>3,459,360</b>	<b>0.01%</b>	
- IMPUESTO SOBRE LOS ACTIVOS	3,807,058	0.03%		3,459,360	0.01%	
<b>IMPUESTO A LA RENTA SOCIEDADES</b>	<b>7,883,035,681</b>	<b>65.58%</b>		<b>16,684,638,412</b>	<b>70.38%</b>	
- IMPUESTO S/LA RENTA DE LAS EMPRESAS LEY 11-92	10,920,991	0.10%		4,618,580	0.02%	
- IMPUESTO S/LA RENTA DE LAS EMPRESAS EN US\$	4,816,036,796	42.31%	Incluido	11,416,913,498	48.16%	Incluido
- IMPUESTO SOBRE UTILIDADES NETA MINERA EN US\$	3,056,077,894	26.85%	Incluido	5,263,106,334	22.20%	Incluido
<b>RETENCIONES Y RETRIB. EN RENTA</b>	<b>1,497,326,986</b>	<b>13.15%</b>		<b>1,585,912,665</b>	<b>6.69%</b>	
- IMPUESTO SOBRE LA RENTA PROVENIENTE DE SALARIOS L11-92	862,995,608	7.58%	Incluido	948,592,038	4.00%	Incluido
- IMPUESTO S/RENDA ORIGINADAS EN LA PRESTACION DE SERVICIOS GENERALES LEY 11- 92	4,480,921	0.04%		2,990,857	0.01%	
- IMPUESTO SOBRE PREMIOS LEY 11-92	3,435,768	0.03%		-	0.00%	
- IMPUESTO S/RENDA PROVENIENTE DE ALQUILERES Y ARRENDAMIENTOS	79,469,104	0.70%		1,074,695	0.00%	
- IMPUESTO SOBRE RETRIBUCIONES COMPLEMENTARIAS	28,702,259	0.25%		39,867,525	0.17%	
- IMPUESTO POR INTERESES PAGADOS O ACREDITADOS EN EL EXTERIOR	170,077,680	1.49%		162,086,565	0.68%	
- INTERESES A PERSONAS FISICAS NO RESIDENTES (Ley 253-12)	86,453	0.00%		-	0.00%	
- IMPUESTO POR OTRO TIPO DE RENTAS NO ESPECIFICADO	461,187	0.00%		643,387	0.00%	
- IMPUESTO POR OTRAS RETENCIONES	745,134	0.01%		519,955	0.00%	
- IMPUESTO POR PAGO AL EXTERIOR EN GENERAL	346,872,872	3.05%	Incluido	430,137,643	1.81%	Incluido
<b>OTROS IMPUESTOS</b>	<b>2,331,671,144</b>	<b>20.49%</b>		<b>5,657,964,276</b>	<b>23.87%</b>	
- INTERES INDEMNIZATORIO DE LOS IMPUESTOS SOBRE LOS INGRESOS DE LAS EMP. Y OTRAS CORPORACIONES	6,463,184	0.06%		2,622,856	0.01%	
- RECARGOS, MULTAS Y SANCIONES DEL IMPUESTO SOBRE LOS INGRESOS DE LAS EMP. Y OTRAS CORPORACIONES	23,219,524	0.20%		5,233,860	0.02%	
- INTERESES INDEMNIZATORIOS SOBRE LA TENENCIA DEL PATRIMONIO	7,095	0.00%		10,852	0.00%	
- RECARGO POR MORA, MULTAS Y SANCIONES SOBRE TENENCIA DEL PATRIMONIO	45,483	0.00%		42,346	0.00%	
- INTERES INDEMN. SOBRE LAS SUCESIONES Y DONACIONES	6,557	0.00%		-	0.00%	
- RECARGO POR MORA IMPUESTO SOBRE LAS SUCESIONES Y DONACIONES	178,816	0.00%		-	0.00%	
- INTERES INDEMNIZATORIO SOBRE ITBIS	341	0.00%		225,197	0.00%	
- RECARGOS POR MORA, MULTAS Y SANCIONES SOBRE ITBIS	2,027	0.00%		438,786	0.00%	
- DERECHO DE CIRCULACION VEHICULOS DE MOTOR, MARBETES	565,500	0.00%			0.00%	

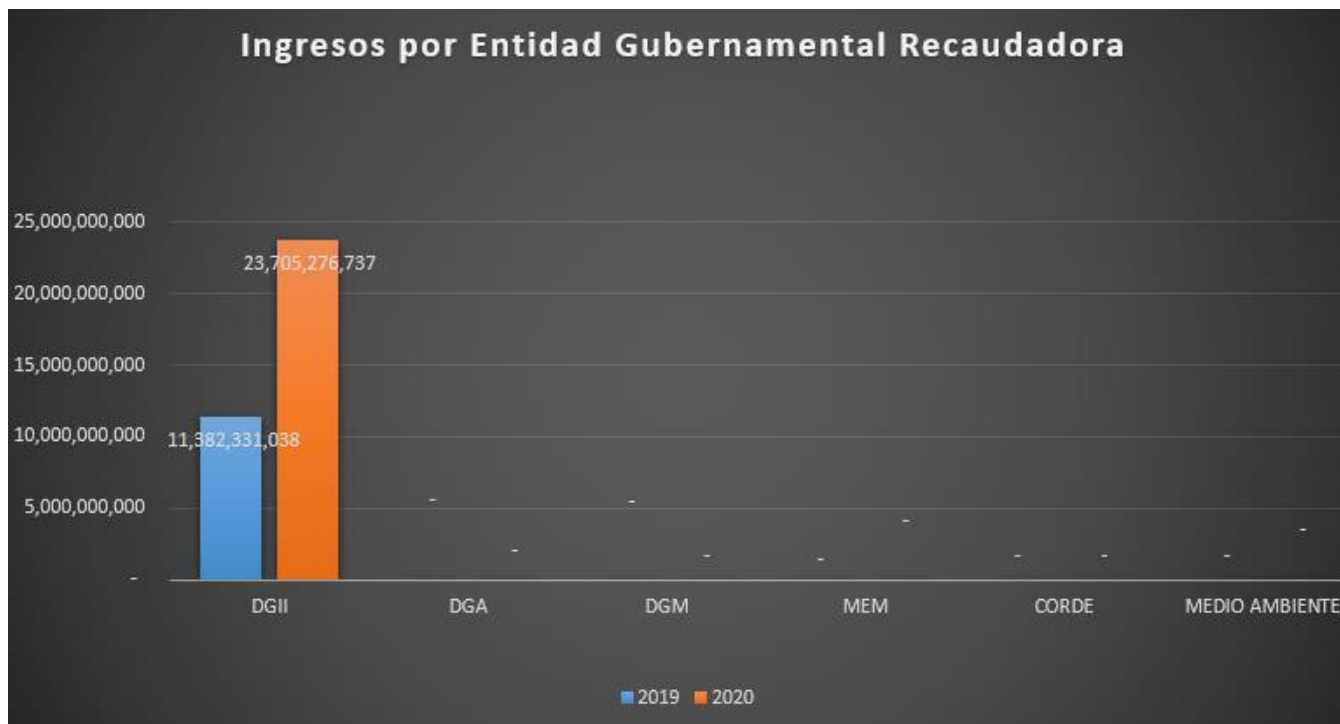
Entidad Recaudadora	Valor Recaudación 2019 Total Nacional	% Total Recaudación	Mayor 2%	Valor Recaudación 2020 Total Nacional	% Total Recaudación	Mayor 2%
- TASA JUDICIAL S/ACTAS EXPED. POR EL PODER JUDICIAL (LEY 196-71)		0.00%		150	0.00%	
- TASA JUD. S/COPIAS CERT. DE SENT. (LEY 3391.196-71)	300	0.00%		360	0.00%	
- PERMISOS PARA EXPLOTAR YACIMIENTOS MINEROS (LEYES 146-71 Y 173-71)	65,313	0.00%		25,996	0.00%	
- IMPUESTO REGALÍA NETAS DE FUNDICIÓN MINERA EN US\$	2,300,347,868	20.21%	Incluido	5,646,527,224	23.82%	Incluido
- INTERÉS INDEMNIZATORIO DE LOS IMPUESTOS MINEROS EN US\$	765,416	0.01%		2,742,340	0.01%	
- RECARGOS EN PERMISOS PARA EXPLOTAR YACIMIENTOS MINEROS (ART. 186 Y 115 LEY DE MINERIA)	668	0.00%		1,465	0.00%	
- MISCELANEO VARIAS LEYES RD\$	3,052	0.00%			0.00%	
- MULTAS POR INCUMPLIMIENTO A LOS DEBERES FORMALES, EVASION Y DELITOS		0.00%		92,844	0.00%	
<b>COBROS POR SERVICIOS</b>	<b>1,145,354</b>	<b>0.01%</b>		<b>24,958,855</b>	<b>0.11%</b>	
- INTERES EN PERMISOS PARA EXPLOTAR YACIMIENTOS MINEROS (ART. 186 Y 115 LEY DE MINERIA)	85	0.00%			0.00%	
- RECARGOS, MULTAS Y SANCIONES DE LOS IMPUESTOS MINEROS EN US\$	1,145,269	0.01%		24,930,365	0.11%	
- IMPUESTO DE SUPERFICIE		0.00%		28,490	0.00%	
<b>SUCESIONES Y DONACIONES</b>	<b>596,055</b>	<b>0.01%</b>			<b>0.00%</b>	
- IMPUESTO SOBRE LAS SUCESIONES Y DONACIONES	596,055	0.01%			0.00%	
<b>DGA</b>	<b>200,275,035</b>	<b>1.76%</b>		<b>133,880,629</b>	<b>0.56%</b>	
- Regalía del 5% (FOB)	103,364,962	0.91%		57,525,312	0.24%	
<b>Ingresos por concepto de Exportaciones</b>	<b>1,093,800</b>	<b>0.01%</b>		<b>190,800</b>	<b>0.00%</b>	
- Declaración Unica Aduanera (DUA)	291,000	0.00%		178,800	0.00%	
- Pago por Servicios de Verificación a Destino	802,800	0.01%		12,000	0.00%	
- Servicios Administrativos	-	0.00%		-	0.00%	
<b>Ingresos por concepto de Importaciones</b>	<b>95,816,273</b>	<b>0.84%</b>		<b>76,164,517</b>	<b>0.32%</b>	
- Declaración Unica Aduanera (DUA)	709,100	0.01%		674,400	0.00%	
- Gravamen	86,833,064	0.76%		70,945,412	0.30%	
- Penalidades y Recargos	2,664,125	0.02%		1,157,066	0.00%	
- Servicios Administrativos	191,900	0.00%		47,320	0.00%	
- Tasas por Servicios	5,418,084	0.05%		3,340,319	0.01%	
<b>DGM</b>	<b>4,222,939</b>	<b>0.04%</b>		<b>4,856,283</b>	<b>0.02%</b>	
Publicación de extractos mineros	371,200	0.00%		211,200	0.00%	
Revisión de puntos de conexión	1,823,274	0.02%		2,227,790	0.01%	
Certificaciones mineras	82,000	0.00%		85,000	0.00%	
Fotocopias	165	0.00%		45	0.00%	
Mapas geológicos	1,000	0.00%		-	0.00%	
Denuncias mineras	140,500	0.00%		193,500	0.00%	
Solicitud de exploración	1,340,400	0.01%		663,600	0.00%	
Solicitud explotación	159,000	0.00%		267,600	0.00%	

Entidad Recaudadora	Valor Recaudación 2019 Total Nacional	% Total Recaudación	Mayor 2%	Valor Recaudación 2020 Total Nacional	% Total Recaudación	Mayor 2%
Revisión de alinderamiento	-	0.00%		545,848	0.00%	
Registro derechos mineros	305,400	0.00%		661,700	0.00%	
<b>MEM</b>	<b>3,021,334</b>			<b>3,727,608</b>		
Cargos/ Tasas por servicios	<b>3,021,334</b>			3,727,608		
<b>CORDE</b>	<b>2,621,525</b>	<b>0.02%</b>		<b>2,768,728</b>	<b>0.01%</b>	
Dividendos		0.00%			0.00%	
Ingresos por arrendamientos	2,621,525	0.02%		2,768,728	0.01%	
Ingresos por Venta de Sal		0.00%			0.00%	
<b>MEDIOAMBIENTE</b>	<b>93,476,708</b>	<b>0.78%</b>		<b>67,537,200</b>	<b>0.28%</b>	
Relación de Autorizaciones	93,476,708	0.78%		67,537,200	0.28%	
<b>Total Recaudación Nacional</b>	<b><u>12,021,199,819</u></b>			<b><u>24,169,704,016</u></b>		

## MATERIALIDAD - ESCENARIO 3%

**Nota:** El escenario del 3% planteado a continuación, representa los mismos datos seleccionados que el escenario planteado con el 3%.

Entidad de Gobierno <sup>1</sup>	Valor	% Total	Valor	% Total
	Recaudación 2020		Recaudación 2019	
	Total Nacional	Recaudación	Total Nacional	Recaudación
Dirección General de Impuestos Internos	23,705,276,737	98.07%	11,382,331,038	95.42%
Dirección General de Aduanas		0.00%		0.00%
Dirección General de Minería		0.00%		0.00%
Ministerio de Energía y Minas		0.00%		0.00%
Corporación de Empresas Estatales		0.00%		0.00%
Ministerio de medioambiente		0.00%		0.00%
<b>Total</b>	<u>23,705,276,738</u>	<u>98%</u>	<u>11,382,331,037</u>	<u>95%</u>



### ELEMENTOS TOMADOS EN CONSIDERACIÓN 3%

Entidad Recaudadora	Valor Recaudación 2019 Total Nacional	% Total Recaudación	Mayor 3%	Valor Recaudación 2020 Total Nacional	% Total Recaudación	Mayor 3%
<b>DGII</b>	<b>11,717,582,278</b>	<b>102.95%</b>		<b>23,956,933,568</b>	<b>101.06%</b>	
<b>IMPUESTO SOBRE LOS ACTIVOS</b>	<b>3,807,058</b>	<b>0.03%</b>		<b>3,459,360</b>	<b>0.01%</b>	
- IMPUESTO SOBRE LOS ACTIVOS	3,807,058	0.03%		3,459,360	0.01%	
<b>IMPUESTO A LA RENTA SOCIEDADES</b>	<b>7,883,035,681</b>	<b>69.26%</b>		<b>16,684,638,412</b>	<b>70.38%</b>	
- IMPUESTO S/LA RENTA DE LAS EMPRESAS LEY 11-92	10,920,991	0.10%		4,618,580	0.02%	
- IMPUESTO S/LA RENTA DE LAS EMPRESAS EN US\$	4,816,036,796	42.31%	Incluido	11,416,913,498	48.16%	Incluido
- IMPUESTO SOBRE UTILIDADES NETA MINERA EN US\$	3,056,077,894	26.85%	Incluido	5,263,106,334	22.20%	Incluido
<b>RETENCIONES Y RETRIB. EN RENTA</b>	<b>1,497,326,986</b>	<b>13.15%</b>		<b>1,585,912,665</b>	<b>6.69%</b>	
- IMPUESTO SOBRE LA RENTA PROVENIENTE DE SALARIOS L11-92	862,995,608	7.58%	Incluido	948,592,038	4.00%	Incluido
- IMPUESTO S/RENDA ORIGINADAS EN LA PRESTACION DE SERVICIOS GENERALES LEY 11-92	4,480,921	0.04%		2,990,857	0.01%	
- IMPUESTO SOBRE PREMIOS LEY 11-92	3,435,768	0.03%			0.00%	
- IMPUESTO S/RENDA PROVENIENTE DE ALQUILERES Y ARRENDAMIENTOS	79,469,104	0.70%		1,074,695	0.00%	
- IMPUESTO SOBRE RETRIBUCIONES COMPLEMENTARIAS	28,702,259	0.25%		39,867,525	0.17%	
- IMPUESTO POR INTERESES PAGADOS O ACREDITADOS EN EL EXTERIOR	170,077,680	1.49%		162,086,565	0.68%	
- INTERESES A PERSONAS FISICAS NO RESIDENTES (Ley 253-12)	86,453	0.00%			0.00%	
- IMPUESTO POR OTRO TIPO DE RENTAS NO ESPECIFICADO	461,187	0.00%		643,387	0.00%	
- IMPUESTO POR OTRAS RETENCIONES	745,134	0.01%		519,955	0.00%	
- IMPUESTO POR PAGO AL EXTERIOR EN GENERAL	346,872,872	3.05%	Incluido	430,137,643	1.81%	Incluido
<b>OTROS IMPUESTOS</b>	<b>2,331,671,144</b>	<b>20.49%</b>		<b>5,657,964,276</b>	<b>23.87%</b>	
- INTERES INDEMNIZATORIO DE LOS IMPUESTOS SOBRE LOS INGRESOS DE LAS EMP. Y OTRAS CORPORACIONES	6,463,184	0.06%		2,622,856	0.01%	
- RECARGOS, MULTAS Y SANCIONES DEL IMPUESTO SOBRE LOS INGRESOS DE LAS EMP. Y OTRAS CORPORACIONES	23,219,524	0.20%		5,233,860	0.02%	
- INTERESES INDEMNIZATORIOS SOBRE LA TENENCIA DEL PATRIMONIO	7,095	0.00%		10,852	0.00%	
- RECARGO POR MORA, MULTAS Y SANCIONES SOBRE TENENCIA DEL PATRIMONIO	45,483	0.00%		42,346	0.00%	
- INTERES INDEMN. SOBRE LAS SUCESIONES Y DONACIONES	6,557	0.00%			0.00%	
- RECARGO POR MORA IMPUESTO SOBRE LAS SUCESIONES Y DONACIONES	178,816	0.00%			0.00%	
- INTERES INDEMNIZATORIO SOBRE ITBIS	341	0.00%		225,197	0.00%	
- RECARGOS POR MORA, MULTAS Y SANCIONES SOBRE ITBIS	2,027	0.00%		438,786	0.00%	

Entidad Recaudadora	Valor Recaudación 2019 Total Nacional	% Total Recaudación	Mayor 3%	Valor Recaudación 2020 Total Nacional	% Total Recaudación	Mayor 3%
- DERECHO DE CIRCULACION VEHICULOS DE MOTOR, MARBETES	565,500	0.00%			0.00%	
- TASA JUDICIAL S/ACTAS EXPED. POR EL PODER JUDICIAL (LEY 196-71)		0.00%		150	0.00%	
- TASA JUD. S/COPIAS CERT. DE SENT. (LEY 3391.196-71)	300	0.00%		360	0.00%	
- PERMISOS PARA EXPLOTAR YACIMIENTOS MINEROS (LEYES 146-71 Y 173-71)	65,313	0.00%		25,996	0.00%	
- IMPUESTO REGALÍA NETAS DE FUNDICIÓN MINERA EN US\$	2,300,347,868	20.21%	Incluido	5,646,527,224	23.82%	Incluido
- INTERÉS INDEMNIZATORIO DE LOS IMPUESTOS MINEROS EN US\$	765,416	0.01%		2,742,340	0.01%	
- RECARGOS EN PERMISOS PARA EXPLOTAR YACIMIENTOS MINEROS (ART. 186 Y 115 LEY DE MINERIA)	668	0.00%		1,465	0.00%	
- MISCELANEO VARIAS LEYES RD\$	3,052	0.00%			0.00%	
- MULTAS POR INCUMPLIMIENTO A LOS DEBERES FORMALES, EVASION Y DELITOS		0.00%		92,844	0.00%	
<b>COBROS POR SERVICIOS</b>	<b>1,145,354</b>	<b>0.01%</b>		<b>24,958,855</b>	<b>0.11%</b>	
- INTERES EN PERMISOS PARA EXPLOTAR YACIMIENTOS MINEROS (ART. 186 Y 115 LEY DE MINERIA)	85	0.00%			0.00%	
- RECARGOS, MULTAS Y SANCIONES DE LOS IMPUESTOS MINEROS EN US\$	1,145,269	0.01%		24,930,365	0.11%	
- IMPUESTO DE SUPERFICIE		0.00%		28,490	0.00%	
<b>SUCESIONES Y DONACIONES</b>	<b>596,055</b>	<b>0.01%</b>			<b>0.00%</b>	
- IMPUESTO SOBRE LAS SUCESIONES Y DONACIONES	596,055	0.01%			0.00%	
<b>DGA</b>	<b>200,275,035</b>	<b>1.76%</b>		<b>133,880,629</b>	<b>0.56%</b>	
- Regalía del 5% (FOB)	103,364,962	0.91%		57,525,312	0.24%	
<b>Ingresos por concepto de Exportaciones</b>	<b>1,093,800</b>	<b>0.01%</b>		<b>190,800</b>	<b>0.00%</b>	
- Declaración Unica Aduanera (DUA)	291,000	0.00%		178,800	0.00%	
- Pago por Servicios de Verificación a Destino	802,800	0.01%		12,000	0.00%	
- Servicios Administrativos		0.00%			0.00%	
<b>Ingresos por concepto de Importaciones</b>	<b>95,816,273</b>	<b>0.84%</b>		<b>76,164,517</b>	<b>0.32%</b>	
- Declaración Unica Aduanera (DUA)	709,100	0.01%		674,400	0.00%	
- Gravamen	86,833,064	0.76%		70,945,412	0.30%	
- Penalidades y Recargos	2,664,125	0.02%		1,157,066	0.00%	
- Servicios Administrativos	191,900	0.00%		47,320	0.00%	
- Tasas por Servicios	5,418,084	0.05%		3,340,319	0.01%	
<b>DGM</b>	<b>4,222,939</b>	<b>0.04%</b>		<b>4,856,283</b>	<b>0.02%</b>	
Publicación de extractos mineros	371,200	0.00%		211,200	0.00%	
Revisión de puntos de conexión	1,823,274	0.02%		2,227,790	0.01%	
Certificaciones mineras	82,000	0.00%		85,000	0.00%	
Fotocopias	165	0.00%		45	0.00%	
Mapas geológicos	1,000	0.00%			0.00%	
Denuncias mineras	140,500	0.00%		193,500	0.00%	
Solicitud de exploración	1,340,400	0.01%		663,600	0.00%	



Entidad Recaudadora	Valor Recaudación 2019 Total Nacional	% Total Recaudación	Mayor 3%	Valor Recaudación 2020 Total Nacional	% Total Recaudación	Mayor 3%
Solicitud explotación	159,000	0.00%		267,600	0.00%	
Revisión de alinderamiento		0.00%		545,848	0.00%	
Registro derechos mineros	305,400	0.00%		661,700	0.00%	
<b>MEM</b>	<b>3,021,334</b>	<b>0.04%</b>		<b>3,727,608</b>	<b>0.02%</b>	
Cargos/ Tasas por servicios	3,021,334	0.04%		3,727,608	0.02%	
<b>CORDE</b>	<b>2,621,525</b>	<b>0.02%</b>		<b>2,768,728</b>	<b>0.01%</b>	
Dividendos		0.00%			0.00%	
Ingresos por arrendamientos	2,621,525	0.02%		2,768,728	0.01%	
Ingresos por Venta de Sal		0.00%			0.00%	
<b>MEDIOAMBIENTE</b>	<b>93,476,708</b>	<b>0.78%</b>		<b>67,537,200</b>	<b>0.28%</b>	
Relación de Autorizaciones	93,476,708	0.78%		67,537,200	0.28%	
<b>Total Recaudación Nacional</b>	<b><u>12,021,199,819</u></b>			<b><u>24,169,704,016</u></b>		

**ANEXO IX**  
**GLOSARIO**

# GLOSARIO

**Estándar EITI**

El Estándar EITI ofrece un marco regulatorio y un proceso para promover una mayor transparencia y rendición de cuentas en los sectores del petróleo, gas y minería. Es un documento vivo y con características únicas, moldeado por los 52 países que lo implementan.

**Materialidad**

Magnitud que implica que un error pueda tener consecuencias para el destinatario de la información financiera.

**Base del Flujo de Caja**

Efectivo pagado, o créditos de otros impuestos, y/o recaudado durante el período cubierto por el informe de cotejo.

## **ANEXO X**

# **LEYES Y REGULACIONES APLICABLES**

## LEYES Y REGULACIONES APLICABLES

La información a continuación fue tomada de reporte proporcionada por la Dirección Jurídica del MEM, para 4to informe EITI (año 2020):

### 1. Información relativa al Marco Legal del sector extractivo (Petróleo, Gas y Minerales) que se encuentra en el Portal de Transparencia EITI, indicando cualquier corrección y/o inclusión que se deba hacer en cuanto al marco legal y procedimientos, incluyendo las Resoluciones que se hayan emitido en el 2020 y hasta la fecha.

- **Leyes que regulan la industria extractiva:**

- a) **Constitución de la República Dominicana:** establece en su artículo 14 que los recursos naturales no renovables son patrimonio de la Nación. En su artículo 17 establece que dichos recursos, incluyendo los yacimientos mineros y de hidrocarburos, sólo podrán ser explorados y explotados por particulares, bajo criterios ambientales sostenibles, en virtud de las concesiones, contratos, licencias, permisos o cuotas, en las condiciones que determine la ley.
- b) **Ley Minera núm. 146 del 4 de junio de 1971, modificada por la ley núm. 79-03, de fecha 15 de abril de 2003, en su artículo 19 y por el Código Tributario que derogó sus artículos 123, 125, 126, 127 y 128. Reglamentado por el decreto núm. 207-98 de fecha 4 de junio 1998:** Ley que regula la exploración, explotación y beneficios de sustancias metálicas y no metálicas, incluyendo guano, fosfatos, rocas ornamentales, ámbar, carbón mineral, grafito, lignito, arenas silíceas y metalíferas, talco, arcillas industriales, sal, yeso y otras sustancias similares.
- c) **Ley núm. 4532 sobre exploración, explotación y beneficio del petróleo y demás hidrocarburos, del 31 de agosto de 1956, modificada por la ley 4833 del 17 de enero de 1958. Reglamentada por el Decreto núm. 83-16, de fecha 29 de febrero de 2016:** Pone bajo el arbitrio directo y discrecional del Poder Ejecutivo bajo aprobación del Congreso, la concertación de contratos para explorar, explotar y beneficiar petróleo y demás hidrocarburos, entre ellos, asfalto, nafta, betún, brea, ozoquerita y otras sustancias análogas, con la aprobación del Congreso Nacional.
- d) **Ley núm. 123 sobre la extracción de los componentes de la corteza terrestre llamados arena, grava, gravilla y piedras, de fecha 10 de mayo de 1971:** Regula la extracción, remoción y dragado de los componentes de la corteza terrestre, llamados arena, grava, gravilla y piedra, normalmente utilizados en la construcción, a partir de permisos otorgados por el Poder Ejecutivo. El Ministerio de Medio Ambiente y Recursos Naturales, es el encargado de ejecutar este sector.

- **Leyes complementarias:**

- a) **Ley núm. 100-13 que crea el Ministerio de Energía y Minas,** como órgano dependiente del Poder Ejecutivo, encargado de la formulación y administración de la política energética y de minería metálica y no metálica, de fecha 30 de julio de 2013.
- b) **Ley General sobre Medio Ambiente y Recursos Naturales núm. 64-00, de fecha 18 de agosto de 2000:** Establece las normas para la conservación, protección, mejoramiento y restauración del medio ambiente y los recursos naturales, asegurando su uso sostenible. Entre los proyectos que demandan licencia y/o permiso ambiental,

se incluyen aquellos relativos a la exploración de petróleo y derivados, exploraciones o prospecciones mineras, remoción de la capa vegetal y de la corteza terrestre, explotaciones, construcción y operación de pozos, presas de colas, plantas procesadoras, refinerías y disposición de residuos.

- c) **Ley núm. 50-10 que crea el Servicio Geológico Nacional:** Crea dicho Servicio, entidad estatal de carácter científico, autónoma, de consulta y descentralizada, que tiene la misión de producir, promover el conocimiento y conservar la información geológica básica del territorio nacional, en todas sus variables, identificando riesgos en poblaciones y bienes y eventos de aprovechamientos sostenibles de recursos.
- d) **Ley núm. 340-06 sobre Compras y Contrataciones Bienes, Servicios, Obras y Concesiones:** recoge en un solo cuerpo legal los procesos de compras y contratación de bienes, servicios y obras del Estado, fijando normas especiales para la contratación de consultorías y concesiones.
- e) **Ley General de Electricidad núm. 125-01 de fecha 26 de enero de 2001, modificada por la ley No. 186-07, de fecha 6 de agosto de 2007:** establece el marco regulatorio del subsector eléctrico. En lo que incide a esta materia, crea la Comisión Nacional de Energía, asignándole, entre otras, la función pública institucional, en materia de exploración, producción y comercialización de carbón mineral, gas, petróleo y derivados, sin derogar las competencias previas de la Ley Minera No. 146 y de la Ley No. 4532 sobre Petróleo e Hidrocarburos.

- **Nuevas disposiciones:**

Por el momento, no se han emitido disposiciones que modifiquen el actual régimen legal de la industria extractiva; sin embargo, se encuentran en proceso de modificación algunas de las leyes de mayor relevancia para el sector, como es el caso de la Ley Minera núm. 146, y en aspecto institucional, la Ley núm. 100-13, con el objetivo de mejorar y actualizar estas disposiciones legales, acorde a las mejores prácticas de la industria.

## 2. **Avances sobre el Anteproyecto de Ley de Minería, incluyendo una explicación sobre el proceso legal de consultas y aprobación congresual, según los procedimientos establecidos en las leyes dominicanas. Avances sobre otros anteproyectos legislativos en curso, vinculados al sector extractivo.**

- **Ley Minera núm. 146, de fecha 4 de junio de 1971.**

La normativa principal de la actividad minera ha sido durante casi cinco décadas la Ley Minera núm. 146 del año 1971, modificada en su régimen económico por el Código Tributario y las leyes núm. 183-02 Monetaria y Financiera, 79-03 que agrega dos párrafos al artículo 19 de la misma y en su efecto, por la Ley del Nuevo Arancel núm. 14-93.

La Ley núm. 1-12 Orgánica de la Estrategia Nacional de Desarrollo, en pro de organizar una economía articulada y competitiva, ordena consolidar un marco normativo e institucional para la exploración y explotación minera que, garantice el desarrollo sostenible de la referida actividad, la protección del interés nacional y la seguridad jurídica de la inversión, así como, la agilidad, equidad y transparencia en los procesos de obtener derechos mineros y solución de conflictos.

Con la promulgación de la Ley núm. 100-13, del 30 de julio de 2013, fue creado el Ministerio de Energía y Minas, como organismo rector de la función administrativa del Estado en las ramas a su cargo, con la misión, sin carácter limitativo, de elaborar, adoptar, dirigir y coordinar la política

nacional en materia de exploración, explotación y beneficio de minerales metálicos y no metálicos.

En este sentido, el Ministerio de Energía y Minas se propuso, junto al Poder Ejecutivo la elaboración de una propuesta de modificación a la Ley Minera en el año 2020, en respuesta a la necesidad de adecuar y actualizar el marco legal actual conforme la realidad socioeconómica y jurídica, las variaciones técnicas e institucionales que han surgido durante su vigencia, y los intereses nacionales respecto a las actividades mineras dentro del territorio dominicano.

Hasta el momento, la propuesta fue remitida a la Presidencia de la República en el mes de febrero de 2021, por lo que, nos encontramos a la espera de respuesta sobre el particular.

- **Ley núm. 100-13, de fecha 30 de julio del año 2013.**

Asumiendo como prioridad de la actual gestión, el Ministerio de Energía y Minas ha propulsado la reforma de la Ley núm. 100-13 con el objetivo de modernizar, simplificar y eficientizar su estructura organizativa de cara a las funciones que la ley le dicta en materia de minería, energía e hidrocarburos.

Es por ello que está en proceso de elaboración de un anteproyecto junto con el Poder Ejecutivo para poder presentarlo ante el Congreso Nacional para el segundo trimestre del año 2021. Luego de que esto ocurra, se iniciará el proceso de consulta pública establecido en el marco normativo para ser socializado con los integrantes del sector.

**3. Describir los procesos de adjudicación o transferencia de licencia, los criterios técnicos y financieros utilizados en el 2019, señalando cualquier cambio con relación a años anteriores. Indicar si hubo transferencia de titulares o si alguna concesión fue declarada caduca en el 2020.**

- **Otorgamiento de concesiones de exploración minera.**

El solicitante deberá cumplir con todos los requisitos y condiciones estipuladas en la Ley Minera núm.146-71, y su Reglamento de Aplicación núm. 207-98, la Ley núm. 479-08 sobre Sociedades Comerciales y Empresas Individuales de Responsabilidad Limitada y sus modificaciones, incluida la Ley 31-11 sobre nuevas modificaciones a la Ley núm. 479-08. Entre estos requisitos se encuentran los siguientes:

En este sentido se debe seguir lo siguiente:

El solicitante debe depositar en la Dirección General de Minería la solicitud de concesión minera, con finalidad de ser evaluada conforme los requisitos establecidos en los artículos 143 y siguientes de la Ley Minera núm. 146, de fecha 4 de junio de 1971.

La Dirección General de Minería procederá a evaluar lo siguiente:

Tipo de sustancia mineral a explorar, el nombre del proyecto de exploración, la extensión superficial solicitada en hectáreas mineras, el lugar donde se ubica. Descripción de los puntos de partida y de referencia, según el artículo 143 de la Ley Minera núm.146-71, y georreferenciados con sus respectivas coordenadas. La referida solicitud deberá ser debidamente firmada.

Se evaluará, además, el programa de trabajo de las actividades exploratorias reales a desarrollarse durante el proceso de exploración, durante los 3 años de la concesión, incluyendo la descripción de todas las actividades de exploración, presupuesto que se corresponda con las actividades descritas y un cronograma de los trabajos a realizar y completar entre otros puntos técnicos importantes.

La Dirección General de Minería revisará la solicitud si la encontrara completa ordenará: que se publique un extracto en un periódico de circulación nacional, a fin de que surta efecto de citación para los que se crean con derecho a oponerse.

Cumplido los requisitos de evaluación y revisados los puntos de conexión y encontrados correctos, y que la misma no se encuentra en áreas protegidas, así como, que cumple con las evaluaciones técnicas y legales establecidas en la referida Ley Minera, procederá a remitir el expediente al Ministerio de Energía y Minas, recomendando el otorgamiento de la solicitud.

La Dirección General de Minería remitirá las documentaciones que sustenten todas las evaluaciones internas al Ministerio de Energía y Minas, quien podrá evaluar el cumplimiento de la ley Minera:

Evaluada la solicitud por el Viceministro de Minas y encontrada conforme los requisitos de la Ley, remitirá el informe favorable a la Dirección Jurídica mediante el cual recomienda continuar trámites.

La Dirección Jurídica procederá a evaluar los documentos soporte de la solicitud y si la encontrare conforme los requisitos establecido en la Ley Minera y revisado el Informe favorable de la Dirección Administrativa de Análisis Económico y Financiero, procederá a elaborar la resolución que constituirá el título habilitante de la concesión minera.

Emitida la resolución y firmada por el Ministro de Energía y Minas, la Dirección Jurídica la remitirá a la Dirección General de Minería para su inscripción en el Libro de Registro Público correspondiente.

Inscrita la misma, la Dirección General de Minería remitirá el Ministro de Energía y Minas, para su entrega al titular la concesión.

### **Resoluciones de exploración minera otorgadas en los meses de enero a diciembre de 2020:**

- 1) **R-MEM-CM-003-2020**, de fecha catorce (14) de febrero del año 2020, mediante la cual se otorga la concesión para exploración de roca caliza y sílicea denominada: **"COLÓN-I"**, a la sociedad comercial **CRISTÓBAL COLÓN, S.A.**
- 2) **R-MEM-CM-004-2020**, de fecha veinte (20) del mes de febrero del año dos mil veinte (2020), mediante la cual se otorga la concesión para exploración de roca caliza, denominada: **"ARIDOS I"**, a favor de la señora **MARCELINA PÉREZ VALLEJO.**
- 3) **R-MEM-CM-005-2020**, de fecha veintiuno (21) del mes de febrero del año dos mil veinte (2020), mediante la cual se otorga la concesión para exploración de minerales metálicos (cobre, zinc, plomo, oro y plata) denominada: **"EL MONTICO"**, a la sociedad comercial **CORPORACIÓN MINERA DOMINICANA S.A.S. (CORMIDOM).**



- 4) **R-MEM-CM-008-2020**, de fecha doce (12) del mes de mayo del año dos mil veinte (2020), mediante la cual se otorga la concesión para exploración de roca caliza denominada: **"STERLING"**, del señor **VICTOR ANTONIO NUÑEZ MARTINEZ**.
- 5) **R-MEM-CM-009-2020**, de fecha doce (12) del mes de mayo del año dos mil veinte (2020), mediante la cual se otorga la concesión para exploración de rocas calizas, denominada: **"HELEN"**, a la sociedad comercial **TECNOTILES, S.A.**
- 6) **R-MEM-CM-010-2020**, de fecha doce (12) del mes de mayo del año dos mil veinte (2020), mediante la cual se otorga la concesión para exploración de rocas calizas denominada: **"ADRIANA"**, a la sociedad comercial **CONSORCIO REMIX, S.A.**
- 7) **R-MEM-CM-021-2020**, de fecha dos (2) del mes de diciembre del año dos mil veinte (2020), mediante la cual se otorga la concesión para exploración de (Oro, Plata, Cobre, Zinc, Plomo, Níquel y Cobalto), denominada **"LAS CABIRMAS"**, a la sociedad comercial **CORPORACIÓN MINERA DOMINICANA, S.A.S., (CORMIDOM)**.

- **Otorgamiento de concesiones de explotación minera.**

Cumplidos los requisitos anteriores se debe seguir con el proceso establecido en los artículos 149 y siguientes de la Ley Minera núm. 146, de fecha 4 de junio de 1971.

En el caso del proceso de explotación la Dirección Jurídica del Ministerio de Energía y Minas, luego de verificar el proceso interno de la Dirección General de Minería y de la referida ley, si encontrara satisfactoria a los intereses nacionales la solicitud de explotación remitirá el proyecto de explotación al Poder Ejecutivo recomendando su aprobación.

Aprobado el proyecto de solicitud por el Poder Ejecutivo este la remitirá con su aprobación al Ministerio de Energía Minas.

El Ministerio de Energía y Minas una vez recibida la aprobación del Poder Ejecutivo la remitirá a la Dirección General de Minería para requerir al solicitante que alindere en un el plazo de 30 días establecido por la Ley.

La Dirección General de Minería remitirá el informe de alindramiento al Ministerio de Energía y Minas, para continuar trámites.

El Ministerio de Energía y Minas una vez recibido el informe de alindramiento procederá a emitir la resolución de explotación.

Emitida la resolución y firmada por el Ministro de Energía y Minas, la Dirección Jurídica la remitirá a la Dirección General de Minería para su inscripción en el Libro de Registro Público correspondiente.

Inscrita la misma, la Dirección General de Minería remitirá el Ministro de Energía y Minas, para su entrega al titular, la concesión de explotación.

## **Resoluciones de explotación minera otorgadas en los meses de enero a diciembre de 2020:**

- 1) **R-MEM-CM-013-2020**, de fecha once (11) de agosto del año 2020, mediante la cual se otorga la concesión para explotación de caliza coralina denominada: **"EL MACAO"**, a la sociedad comercial **HORMIGONES DEL ATLANTICO, S.R.L.**
- 2) **R-MEM-CM-015-2020**, de fecha trece (13) de agosto del año 2020, mediante la cual se otorga la concesión para explotación de rocas calizas y yeso denominada: **"JOVELLEN"**, a la sociedad comercial **DISEÑOS Y PRESUPUESTOS DE EDIFICACIONES Y CARRETERAS CON ALTA TECNOLOGÍA, S.R.L., (DIPRECALT).**

- **Trasferencia de concesiones mineras.**

La transferencia de las concesiones mineras está amparada en virtud de las disposiciones establecidas en los artículos 105 y siguientes de la Ley Minera núm. 146 de fecha 4 de junio de 1971 y el Reglamento de Aplicación, dictado mediante Decreto núm. 207 de fecha 3 de junio de 1998.

Para realizar una transferencia de concesión minera el solicitante deberá depositar vía la Dirección General de Minería el contrato de transferencia con finalidad de ser evaluado y los documentos del solicitante y sobre todo la capacidad económica de la nueva adquirente.

En este sentido, debe depositar los documentos siguientes:

### **En caso de persona física**

- Cédula de Identidad
- Diplomas profesionales.
- Membresía en asociaciones profesionales y/o sectoriales.
- Referencias bancarias.
- Referencias y evaluaciones personales.

### **Para las personas jurídicas:**

- Cédula de Identidad
- Referencias institucionales
- Referencias bancarias
- Informes anuales operativos.
- Registros comerciales y en bolsas de valores.
- Estados Financieros certificados por un Contador Público Autorizado, así como todos los documentos corporativos de la sociedad comercial.

La Dirección General de Minería remitirá las documentaciones que sustenten la transferencia al Ministerio de Energía y Minas, quien podrá evaluar lo siguiente:

**Primero:** El cumplimiento de las obligaciones establecidas en la Ley Minera núm. 146 de fecha 4 de junio de 1971 y el Reglamento de Aplicación, dictado mediante Decreto núm. 207 de fecha 3 de junio de 1998, en relación con las obligaciones establecida del título habilitante de su concesión, quien se denominará el cedente.

**Segundo:** En caso del cesionario, el Ministerio de Energía y Minas deberá evaluar si éste califica para recibir los derechos que le confiere la Ley Minera.

La Dirección Jurídica del Ministerio de Energía y Minas, debe revisar las documentaciones y solicitar a la Dirección Administrativa y Financiera la evaluación de la capacidad técnica, para determinar si la cesionaria cumple con los requisitos establecidos en la Ley Minera para ser titular de la referida concesión minera.

Evaluada la capacidad técnica, la Dirección Administrativa y Financiera emitirá un informe que indicará si la cesionaria cumple con la capacidad económica para ser titular de la concesión minera.

Aprobada la referida capacidad técnica, la Dirección Jurídica del Ministerio de Energía y Minas procederá a emitir la resolución que constituirá el título para el cesionario ser titular de la concesión.

**En el año 2020, el Ministerio de Energía y Minas autorizó la transferencia siguiente:**

- Mediante resolución **R-MEM-TCM-012-2020**, de fecha diez (10) de agosto del año dos mil veinte (2020), se autoriza la transferencia de la concesión para explotación de rocas calizas y sus derivados, denominada: **"CABO ROJO"**, a favor de la sociedad comercial **ISABELA CORAL CHAIN INC.**

**En el año 2020, el Ministerio de Energía y Minas emitió la caducidad de la concesión para explotación siguiente:**

- Mediante resolución **R-MEM-DCCM-002-2020**, de fecha trece (13) de febrero del año dos mil veinte (2020), se DECLARA LA CADUCIDAD de la concesión para explotación de caliza denominada **"CASTILLO"** de la sociedad comercial **ISABELA CEMENT AND AGGREGATES, C. X A.**

**4. Informar sobre cualquier modificación/enmienda o nuevo contrato para la explotación de petróleo, gas y minerales, en caso de aplicar durante el año 2020.**

En octubre de 2020, el Gobierno dominicano, a través del Ministerio de Energía y Minas, logró la rúbrica del Contrato para la Exploración y Explotación de Hidrocarburos Costa Afuera en la Cuenca San Pedro de Macorís SP2, con la sociedad comercial Apache Dominican Republic Corporation, LDC, filial de la multinacional Apache Corporation, contrato que en la actualidad se encuentra en el Congreso Nacional, a la espera de ser aprobado.

**5. Avances sobre la divulgación de los Beneficiarios Reales de las empresas del sector extractivo.**

El proyecto de resolución, elaborado en el año 2019, por el Ministerio de Energía y Minas, en el que se establecía la obligatoriedad de las empresas mineras notificar sus beneficiarios reales, no ha sido firmado hasta el momento, debido a que en el año 2020, a causa de la pandemia internacional causada por el virus del COVID-19, se detuvieron las reuniones y encuentros destinados a desarrollar o culminar este proceso.

## OTRAS NORMATIVAS

**Ley No. 64-00 del 18 de agosto de 2000, Ley General sobre el Medioambiente y Recursos Naturales:** Establece que los recursos naturales son patrimonio común de la nación. Los municipios donde estén ubicadas las explotaciones de recursos naturales no renovables recibirán el 5% de los beneficios netos generados. Los concesionarios de aprovechamiento de recursos mineros están obligados a dar cumplimiento al plan operacional y de cierre, a rehabilitar las zonas degradadas, y a mantener informado al ministerio sobre sus labores, entre otras obligaciones.

Ley No. 64-00 <http://ambiente.gob.do/wp-content/uploads/2016/09/Ley-No-64-00.pdf>

**Ley General de Libre Acceso a la Información Pública No. 200-04, del 13 de julio de 2004:** Ley que regula el derecho a solicitar y recibir información completa, veraz, adecuada y oportuna, de cualquier órgano del Estado dominicano, y de todas las sociedades anónimas, compañías anónimas o compañías por acciones con participación estatal.

Ley No. 200-04

[https://www.mem.gob.do/transparencia/images/docs/marco\\_legal\\_de\\_transparencia/leyes/ley\\_no\\_200-04\\_sobre\\_libre\\_acceso\\_a\\_la\\_informacion\\_publica.pdf](https://www.mem.gob.do/transparencia/images/docs/marco_legal_de_transparencia/leyes/ley_no_200-04_sobre_libre_acceso_a_la_informacion_publica.pdf)

**Ley No. 91-05 del 26 de febrero de 2005 que crea el Consejo Provincial para la Administración de los Fondos Mineros:** Establece el "Consejo Provincial para la Administración de los Fondos Mineros" (FOMISAR), para la administración de los beneficios que recibirá la provincia Sánchez Ramírez en virtud de las actividades mineras provenientes del Contrato Especial de Arrendamiento Minero (CEAM) firmado en el 2002 entre el Estado dominicano y la empresa Placer Dome.

Ley No. 91-05 <https://www.camaradediputados.gov.do/masterlex/mlx/docs/1b/503/c22/C2B.pdf>

**Ley No. 507-05 del 22 de noviembre de 2005 que ordena transferir acciones de CORDE en la Falconbridge Dominicana, C. por A.:** Ordena transferir a favor de los municipios que integran las provincias de Monseñor Nouel, La Vega y Sánchez Ramírez, las 285,982 acciones de CORDE en la Falconbridge Dominicana, C. por A. Esta ley establece que dichas acciones serán repartidas a las provincias de la manera siguiente: 70% a la provincia Monseñor Nouel, 20% a La Vega, y 10% a Sánchez Ramírez.

Ley No. 507-05 <https://eitird.mem.gob.do/wp-content/uploads/2018/12/Ley-507-05-que-ordena-transferir-las-acciones-de-CORDE-a-Monse%C3%B1ol-Nouel-Sanchez-Ram%C3%ADrez-y-La-Vega-1.pdf>

**Ley No. 566-05, del 20 de diciembre de 2005, que crea el Consejo Provincial para la administración de los fondos mineros para la provincia de La Vega.**

Para la Ley No. 566-05 ([no posee enlace disponible](#))

**Ley No. 236-14, del 16 de julio de 2014, que declara al Instituto Tecnológico del Cibao Oriental como universidad estatal, adscrita al Ministerio de Educación Superior, Ciencia y Tecnología.** Esta Ley dispone en su Artículo 31. 4) que los primeros cuatro (4) años recibirá el cinco por ciento (5%) de los fondos que recibe el Consejo Provincial para la Administración de los Fondos Mineros (FOMISAR), los años subsiguientes se incrementará en un diez por ciento (10%) hasta agotarse los beneficios recibidos por la explotación minera de la provincia Sánchez Ramírez.

Ley No. 236-14 <https://eitird.mem.gob.do/wp-content/uploads/2019/06/LEY-236-14-pdf-UTEKO.pdf>

**Ley No. 17-18 que declara el 22 de noviembre de cada año, como “Día Nacional del Larimar” en República Dominicana. G. O. No. 10909 del 23 de abril de 2018:** En adición a declarar el día 22 de noviembre de cada año como “Día Nacional del Larimar” en República Dominicana, la ley procura la realización de actividades que promuevan el Larimar como la piedra semipreciosa que identifica el país en el ámbito nacional e internacional, y para las actividades de conmemoración del Día Nacional del Larimar.

Ley No. 17-18 <https://mem.gob.do/transparencia/leyes/>

**Reglamento No. 266-09 para la aplicación de la Ley 91-05 que crea el Consejo Provincial para la Administración de los Fondos Mineros de la Provincia Sánchez Ramírez,** de fecha 27 de marzo de 2009.

Reglamento 266-09 <https://eitird.mem.gob.do/wp-content/uploads/2019/06/Reglamento-No.-266-09-para-la-aplicaci%C3%B3n-de-la-Ley-No.-91-05-que-crea-FOMISAR.pdf>

**Decreto No. 960-01 del 26 de septiembre de 2001 que crea el Patronato para el Desarrollo de la Provincia Pedernales:** El Patronato de Pedernales es el encargado de administrar una parte de los recursos provenientes de la venta de bauxita. Este Patronato también tiene a su cargo desarrollar proyectos en beneficio de la provincia Pedernales.

Decreto. 960-01 <https://eitird.mem.gob.do/wp-content/uploads/2018/12/Decreto-960-01-que-crea-el-Patronato-Desarrollo-Pedernales-1.pdf>

**Decreto No. 145-03 del 13 de febrero de 2003, que establece el Sistema de Control de los Componentes de la Corteza Terrestre y Procedimiento para el Cobro de la Tarifa Ambiental:**

Dispone que quien remueva componentes de la corteza terrestre denominados arena, grava, gravilla, caliche y rocas, salvo las excepciones contenidas en las Leyes Nos. 64-00, 146-71 y 123-71, deberá pagar al Ministerio de Medio Ambiente y Recursos Naturales una tarifa ambiental por uso del recurso propiedad del Estado.

Decreto No. 145-03 <https://eitird.mem.gob.do/wp-content/uploads/2019/12/63-Decreto-No.-145-03-1.pdf>

**Decreto No. 527-06, del 30 de octubre de 2006, que ratifica el Consejo para el Desarrollo de la Provincia Monseñor Nouel, juramentado el 23 de agosto de 2006 y crea e integra la Comisión Ejecutiva responsable de ejecutar las estrategias de desarrollo y evaluar los proyectos emanados de dicho consejo.**

Decreto No. 527-06 <https://eitird.mem.gob.do/wp-content/uploads/2018/12/Decreto-527-06-Consejo-para-el-Desarrollo-de-Monse%C3%B1or-Nouel-1.pdf>

**Decreto No. 222-08, del 30 de mayo de 2008, que ratifica el Consejo Provincial para la administración de los fondos mineros, La Vega, el cual fue juramentado el 2 de marzo de 2007.**

Decreto No. 222-08 <https://eitird.mem.gob.do/wp-content/uploads/2018/12/Decreto-222-08-Consejo-Provincial-para-Administraci%C3%B3n-de-Fondos-Mineros-1.pdf>

**Decreto No. 46-14 del 11 de febrero de 2014 sobre la distribución de ingresos generados por la extracción y exportación de bauxita en Pedernales:** Dispone la distribución de las regalías recibidas por el Estado dominicano por la venta y exportación de la bauxita del depósito ubicado en la sección Las Mercedes. El Patronato para el Desarrollo de la provincia Pedernales creado por el Decreto No. 960-01 recibirá 20% y el Ayuntamiento del municipio Pedernales, en cumplimiento del artículo 117 de la Ley de Medio Ambiente y Recursos Naturales No. 64-00 recibirá 5%. Este decreto establece que

los recursos recibidos por el Patronato y el Ayuntamiento deberán ser utilizados exclusivamente para la construcción y rehabilitación de obras de infraestructura que redunden en beneficio del municipio y toda la provincia Pedernales.

Decreto No. 46-14 <https://eitird.mem.gob.do/wp-content/uploads/2018/12/Decreto-46-14-Transferencias-a-Pedernales-2.pdf>

**Decreto No. 167-19 que dispone transferir al Estado dominicano las 285,982 acciones propiedad de la Corporación Dominicana de Empresas Estatales (CORDE) en la Falconbridge Dominicana:** tiene por objeto transferir al Estado dominicano las doscientas ochenta y cinco mil novecientas ochenta y dos (285,982) acciones propiedad de la Corporación Dominicana de Empresas Estatales (CORDE) en la empresa minera Falconbridge Dominicana, S.A. (FALCONDO). En su artículo 2 se ordena que los dividendos que se obtengan de estas acciones serán distribuidos a las provincias Monseñor Nouel, La Vega y Sánchez Ramírez, a través de sus respectivos consejos provinciales de desarrollo y de administración de fondos mineros, en la proporción que se establece en el artículo 1 de la Ley No. 507-05, del 22 de noviembre. El Decreto otorga al Fondo Patrimonial de las Empresas Reformadas (FONPER), la representación del Estado dominicano ante la Falconbridge Dominicana, su consejo de administración y su asamblea de accionistas. Por igual, le encarga la administración, conservación y custodia de las acciones, estableciendo que será el receptor de los dividendos, para su distribución.

Decreto No. 167-19 <https://mem.gob.do/transparencia/wp-content/uploads/2018/08/Decreto-No.-167-19-que-dispone-transferir-al-Estado-Dominicano-las-285982-acciones-propiedad-de-CORDE-en-FALCONDO.pdf>

**Resolución No. 13-2014 que aprueba el Compendio de Reglamentos y Procedimientos para Autorizaciones Ambientales de la República Dominicana, del 22 de septiembre de 2014.** Incluye el Reglamento del Proceso de Evaluación Ambiental, Procedimiento de Evaluación Ambiental y el Procedimiento de Autorizaciones Temáticas.

Acceda al Compendio de Reglamentos y Procedimientos para Autorizaciones Ambientales de la República Dominicana

**Resolución No. 0011-2016, del 25 de julio de 2016, que establece los costos para la obtención de los Certificados de Impacto Mínimo (CRIM), las Constancias, los Permisos y las Licencias Ambientales del Ministerio de Medio Ambiente y Recursos Naturales y deroga la Resolución No. 03-2011 de fecha 21 de febrero de 2011.** Bajo esta Resolución, el Ministerio de Medio Ambiente recibe ingresos por los siguientes conceptos: a) Licencia Ambiental, b) Permiso Ambiental, c) Constancia Ambiental, y d) Certificado de Registro de Impacto Mínimo (CRIM).

Resolución No.0011-2016 <https://eitird.mem.gob.do/wp-content/uploads/2019/12/Res.-No.-0011-2016-Costos-y-Formularios-Autorizaciones-Ambientales-Julio-2016.pdf>

**Resolución No. 0001-2017 del Ministerio de Medio Ambiente y Recursos Naturales, del 20 de febrero de 2017,** que aprueba el procedimiento de otorgamiento de autorizaciones ambientales para operaciones de minería no metálica.

Resolución No. 0001-2017 <https://eitird.mem.gob.do/wp-content/uploads/2019/12/Res.-No.-0001-2017-Sobre-operaciones-de-miner%C3%ADa-no-met%C3%A1lica-1.pdf>

**Resolución No. 0029-2017 del Ministerio de Medio Ambiente y Recursos Naturales, del 18 de septiembre de 2017,** que establece los costos de autorizaciones ambientales de minería no metálica.

Para la Resolución No. 0029-2017 <https://eitird.mem.gob.do/wp-content/uploads/2019/12/Res.-No.-0029-2017-Establece-los-costos-autorizaciones-ambientales-miner%C3%ADa-no-met%C3%A1lica-1.pdf>

**Resolución No. 0051-2019, del 13 de diciembre de 2019**, que modifica la Resolución No. 0001-2017 que aprueba el Procedimiento de Otorgamiento de Autorizaciones Ambientales para Operaciones de Minería no Metálica de fecha 20 de febrero de 2017. Modifica los procedimientos para las solicitudes de autorización ambiental para utilizar la corteza terrestre en operaciones de minería no metálica. Por igual, modifica el proceso de evaluación de dichas solicitudes.

Resolución No. 0051-2019 <https://eitird.mem.gob.do/wp-content/uploads/2019/12/Res.-No.-0051-2019-Que-Modifica-la-Res.-No.-0001-2017-Que-Aprueba-el-Procedimiento-de-Otorgamiento-de-Autorizaciones-Ambientales-para-Operaciones-de-Miner%C3%ADa-no-Met%C3%A1lica.pdf>

**Norma de Seguridad y Salud en la Minería, del 2 de agosto de 2016**, aprobada mediante Resolución No. 08/2016 del Ministerio de Trabajo de la República Dominicana. Establece las reglas generales de salud y seguridad a las que se deben sujetar las explotaciones de minas, canteras, salinas marítimas, aguas subterráneas, recursos geotérmicos, depósitos subterráneos naturales o artificiales, sondeos, excavaciones a cielo abierto o subterráneas, siempre que se requiera la aplicación técnica minera o el uso de explosivos, y las plantas de beneficios de recursos geológicos en general, en los que se apliquen técnicas mineras.

Norma de Seguridad y Salud en la Minería <https://eitird.mem.gob.do/wp-content/uploads/2019/12/NORMA-DE-SEGURIDAD-Y-SALUD-EN-LA-MINA.pdf>

Normativas en el marco de la iniciativa para la Transparencia de las Industrias Extractivas (EITI) **Decreto No. 248-16 del 15 de septiembre de 2016 que crea la Comisión Nacional para la Implementación de la Iniciativa para la Transparencia de las Industrias Extractivas (CNEITI-RD)**: Establece la Comisión Nacional como órgano tripartito, compuesto por representantes del gobierno, de las industrias extractivas y de la Sociedad Civil, con el objetivo de implementar la Iniciativa para la Transparencia de las Industrias Extractivas (EITI) en el país. El decreto define el alcance, atribuciones, y composición de los miembros que conforman la Comisión.

Decreto No. 248-16 <https://www.mem.gob.do/images/docs/Decreto-Presidencial-CN-EITI-RD.pdf>

**Reglamento Funcional de la Comisión Nacional EITI, del 14 de diciembre de 2015**: regula el funcionamiento y establece los procedimientos internos de la CNEITI-RD.

Reglamento Funcional de la CNEITI-RD <https://eitird.mem.gob.do/wp-content/uploads/2019/02/2.20151216-Reglamento-de-la-Comisin-ITIE-RD-FINAL-MT.pdf>

## REFORMAS EN PROGRESO

El Ministerio de Energía y Minas como ente gubernamental encargado de la política sectorial se encuentra adelantando procesos de reforma en materia de minería e hidrocarburos.

## MINERÍA

---

### Proyecto de Ley de la Minería Nacional

El Ministerio de Energía y Minas sometió el 15 de diciembre de 2017, al Poder Ejecutivo un Anteproyecto de Ley Minera con el objetivo de actualizar la normativa existente. La propuesta de Anteproyecto de Ley Minera busca responder a la necesidad de adecuar la ley vigente a los cambios socioeconómicos y jurídicos que ha atravesado el país en casi medio siglo. El Ministro de Energía y Minas explicó que el fin ulterior de este esfuerzo es el fortalecimiento institucional mejorando la calidad de la gobernanza en

cumplimiento con el Estándar EITI. Este anteproyecto se sometió a consultas con diversos actores, incluyendo un foro web durante 4 meses. El MEM recibió 1,150 observaciones, comentarios, propuestas y sugerencias lo cual dió como resultado un anteproyecto consensuado.

El Ministerio de Energía y Minas sometió el anteproyecto a consultas nuevamente en 2018, la cual fue remitida al Poder Ejecutivo el 21 de febrero de 2019. El Poder Ejecutivo sometió el Anteproyecto al Senado de la República, el 10 de junio de 2019, convirtiéndose en Proyecto de Ley de la Minería Nacional. En el Congreso Nacional este documento estará sujeto a los procesos de consultas y revisiones legislativas.

Proyecto de Ley Minera <https://mem.gob.do/wp-content/uploads/2019/06/Proyecto-de-Ley-de-Mineria-Nacional.pdf>

### **Anteproyecto de Ley que Crea el Sistema Nacional de Gestión de la Renta Estatal Minera**

El Anteproyecto de Ley que <sup>SEP</sup>Crea el Sistema Nacional de Gestión de la Renta Estatal Minera (SINAGEREM), se presentó al Poder Ejecutivo el 10 de junio de 2019. Este anteproyecto busca convertir en desarrollo para las comunidades y el país los ingresos que recibe el Gobierno procedentes del sector extractivo, mediante un uso planificado y transparente.

El Ministro de Energía y Minas expresó que el proyecto de legislación consolida la visión de la institución en el sentido de que la riqueza del subsuelo debe servir para el desarrollo sostenible bajo tres principios: desarrollo del país, desarrollo de las comunidades y distribución equitativa y transparente de los fondos. Resaltó como aspecto relevante que, para el uso de los fondos mineros en el plano nacional, será necesario someter planes de inversión a la aprobación del Ministerio de Economía, Planificación y Desarrollo (MEPYD). La propuesta de ley contempla la creación de una reserva con la tercera parte de los fondos recibidos como acción preventiva ante reducciones futuras de la renta minera, de manera que no se detengan proyectos e inversiones que se inicien a nivel comunitario o en el ámbito nacional.

Para el anteproyecto de Ley: <https://eitird.mem.gob.do/wp-content/uploads/2019/12/100619-ANTEPROYECTO-SINAGEREM.pdf>

### **Anteproyecto de Reglamento de Minería Artesanal y de Pequeña Escala**

El Ministerio de Energía y Minas, de manera conjunta con la Dirección General de Minería, se encuentra en la etapa final de elaboración del Reglamento de la Minería Artesanal y de Pequeña Escala (MAPE), con fecha prevista de remisión al Poder Ejecutivo durante el segundo trimestre del año 2020. El Reglamento MAPE tiene como objeto regular, fiscalizar, controlar y desarrollar la extracción de recursos minerales en forma artesanal y en pequeña escala en el territorio dominicano, bajo los principios de sostenibilidad, precaución, prevención y eficiencia. De igual forma, busca brindar alternativas para generar oportunidades laborales en áreas deprimidas por la pobreza, capaces de generar encadenamientos productivos a partir de la activación de las economías locales en los sectores en los que se realiza, como medio para acceder a una vida digna, tomando en cuenta los criterios de salud y seguridad laboral, aprovechamiento óptimo de los recursos naturales y cuidado al medio ambiente.

## **ENTIDADES RECAUDADORAS**

Las entidades de gobierno que intervienen en la recaudación de los impuestos y el cobro de tasas por concepto de servicios e impuestos a la actividad minera en la República Dominicana son: el Ministerio de Energía y Minas (MEM), el Ministerio de Medio Ambiente y Recursos Naturales, la Dirección General de Minería (DGM), la Dirección General de Impuestos internos (DGII), la Dirección General de Aduanas (DGA), y la Corporación Dominicana de Empresas Estatales (CORDE).

La entidad con mayor participación en la recaudación de 2017 y 2018, fue la Dirección General de Impuestos Internos (DGII), recolectando el 99.94% del total de los ingresos proveniente de la industria minera en el 2017 y el 91.40% en el 2018. El Ministerio de Medio Ambiente recauda por conceptos de autorizaciones ambientales, Tarifa Ambiental por Uso Único y recaudación por talonarios. La Dirección General de Aduanas (DGA) recauda la regalía del 5% FOB de las empresas que están regidas por el



marco fiscal de la Ley No. 146-71. Tanto el Ministerio de Energía y Minas (MEM) y la Dirección General de Minería (DGM) obtienen ingresos por concepto de las tasas cobradas por la prestación de servicios. En las recaudaciones del sector se considera a CORDE debido a la tenencia de acciones, en nombre del Estado dominicano, en la empresa minera Falconbridge Dominicana S.A., ya que recibiría ingresos resultantes de dividendos, en caso de que fuesen distribuidas. Hasta el 25 de octubre de 2018, en virtud de disposición del Ministerio de Hacienda mediante comunicación MH-2018-034651, la Tesorería Nacional, según el contrato de la empresa Falconbridge Dominicana y sus enmiendas, era la entidad de gobierno responsable de la recaudación, pasando a ser la entidad responsable la DGII, a partir de dicha fecha.

## RÉGIMEN FISCAL GENERAL

---

En el sector minero las empresas o titulares de concesiones mineras (metálicas o no metálicas) se gravan según el régimen económico atribuido a cada una de las concesiones otorgadas. Las resoluciones que amparan cada concesión describen los impuestos y tasas a pagar por el titular de la concesión. El régimen fiscal general establece el esquema de recaudación y está regulado por las siguientes leyes:

- **Ley No. 11-92 del 16 de mayo 1992, Código Tributario**

<https://dgii.gov.do/legislacion/leyesTributarias/Documents/Codigo%20Tributario%20y%20Leyes%20que%20lo%20modifican%20y%20complementan/11-92.pdf>:

Impone el régimen fiscal de aplicación general en el país. En el mismo se establece el pago del Impuesto sobre la Renta aplicable a todas las empresas constituidas en el país, el Impuesto sobre Transferencia de Bienes Industrializados y Servicios (ITBIS), entre otros.

- El artículo 19 del Código Tributario (modificado por la Ley No. 147-00 del 27 de diciembre de 2000) establece los lineamientos y aplicabilidad del reembolso tributario. De acuerdo con el artículo 265 del Código Tributario, la DGII administra el Fondo Especial de Reembolsos Tributarios con el objetivo de atender con celeridad y eficacia las solicitudes de reembolsos de los contribuyentes.

Portal de Transparencia de la DGII, el cual dispone de un breve marco conceptual en materia de reembolsos tributarios. <https://dgii.gov.do/transparencia/reembolsosTributarios/Paginas/default.aspx>

Portal de Transparencia de la DGII que brinda una relación de los reembolsos tributarios realizados desde el 2013.

<https://dgii.gov.do/transparencia/reembolsosTributarios/relacionBeneficiariosTiposReembolsosTrimestrales/Paginas/default.aspx>

- **Ley sobre el Arancel No. 14-93 del 26 de agosto de 1993:** Establece tasas *ad valorem* a la totalidad de productos importados en una escala de 0% hasta un 20%. Con la entrada en vigor de esta ley, quedaron derogadas las exoneraciones dispuestas en el artículo 129 de la Ley Minera.

Ley No. 14-93 [https://www.aduanas.gob.do/media/2188/14-93\\_que\\_aprueba\\_el\\_arancel\\_de\\_aduanas\\_de\\_rd.pdf](https://www.aduanas.gob.do/media/2188/14-93_que_aprueba_el_arancel_de_aduanas_de_rd.pdf)

- **Ley Minera No. 146 del 4 de junio de 1971:** La tributación de la industria minera conforme a esta ley, se norma en los artículos 113 al 128 del Título VII. Ellos son:

- La patente minera se paga anualmente y se calcula en base a la cantidad de hectáreas mineras adjudicadas al concesionario, en una escala que oscila entre RD\$0.10 y RD\$2.00. Estos montos fueron calculados en base al valor del peso dominicano en los años setenta, y no han sido ajustados a la inflación acumulada. El gravamen no es acreditable ni deducible, y debe pagarse en el Ministerio de Energía y Minas (MEM);
- La regalía del 5% sobre la exportación de sustancias minerales en su estado natural o en forma de concentrados de minerales metalíferos, la cual podrá ser acreditada contra el pago del Impuesto sobre la Renta (ISR) del mismo año fiscal. Los componentes metalúrgicos que se exporten en forma de compuestos metálicos, metaloides y metales refinados están exentos de esta regalía, y
- El Impuesto sobre la Renta (ISR), de acuerdo con lo establecido en el Código Tributario dominicano.

[Ley 146-71 https://mem.gob.do/wp-content/uploads/2019/01/Ley-No.-146-71-Ley-Minera-de-la-Rep%C3%BAblica-Dominicana.pdf](https://mem.gob.do/wp-content/uploads/2019/01/Ley-No.-146-71-Ley-Minera-de-la-Rep%C3%BAblica-Dominicana.pdf)

- **Ley No. 64-00 del 18 de agosto de 2000, Ley General sobre Medioambiente y Recursos Naturales:** El artículo 117, párrafo II, establece, con relación a la conservación, uso y aprovechamiento sostenible de los recursos naturales, que cuando se trate de recursos naturales no renovables, el o los municipios donde esté ubicada una explotación recibirán el cinco por ciento (5%) de los beneficios netos generados.

[Ley No. 64-00 http://ambiente.gob.do/wp-content/uploads/2016/09/Ley-No-64-00.pdf](http://ambiente.gob.do/wp-content/uploads/2016/09/Ley-No-64-00.pdf)

- **Ley No. 123-71, del 10 de mayo de 1971:** Establece un impuesto de diez centavos por cada metro cúbico de material extraído, removido o dragado. Se liquida trimestralmente en la DGII. Los fondos provenientes de dicho impuesto se destinarán en un 50% para el Fondo General de la Nación y el otro 50% para el Ayuntamiento del municipio donde se encuentre ubicada la concesión.

La Dirección General de Impuesto Internos reporta este impuesto en el sub-flujo "50% explotación yacimientos mineros (Ley 123-71)", dentro del flujo "permisos para explotar yacimientos mineros (Leyes Nos. 146-71 y 123-71)".

Ley No. 123-71 <https://eitird.mem.gob.do/wp-content/uploads/2019/11/Ley-No.-123-71-Que-proh%C3%ADbe-la-extracci%C3%B3n-de-los-componentes-de-la-corteza-terrestre-llamados-arena-grava-gravilla-y-piedras.pdf>

- **Decreto No. 145-03 del 13 de febrero de 2003, que establece el Sistema de Control de los Componentes de la Corteza Terrestre y Procedimiento para el Cobro de la Tarifa Ambiental:** Dispone que quien remueva componentes de la corteza terrestre denominados arena, grava, gravilla, caliche y rocas, salvo las excepciones contenidas en las Leyes Nos. 64-00, 146-71 y 123-71, deberá pagar al Ministerio de Medio Ambiente y Recursos Naturales una tarifa ambiental por uso del recurso propiedad del Estado. Los pagos deben realizarse en el Banco de Reservas de la República Dominicana. El Ministerio de Medio Ambiente y Recursos Naturales es el ente ejecutor del Decreto. Los recursos financieros que provengan de esta tarifa, se destinarán un 33% al Fondo Nacional para el Medio Ambiente y Recursos Naturales y el 67% para los fondos operativos del Ministerio, dirigidos a desarrollar y financiar programas y proyectos para recursos naturales.

El Decreto crea la Tarifa Ambiental por Uso Único, equivalente al valor de cuatro pesos dominicanos (RD\$4.00) por metro cúbico (m<sup>3</sup>), para los proyectos que conlleven remoción, dragado y/o extracción. Establece el mecanismo de talonarios para el control de pagos, que son entregados a quienes obtengan la autorización de extracción. La autorización de extracción es expedida conforme al procedimiento establecido en la **Resolución No. 01-17, del 2 de marzo de 2017, del Ministerio de Medio**

**Ambiente y Recursos Naturales.** El Decreto establece dos procedimientos para la obtención de talonarios: a) talonarios para extracciones en colas de presas y b) talonarios para extracciones en canteras y granceras.

Desde mediados del año 2017, por decisión de las autoridades del Ministerio de Medio Ambiente y Recursos Naturales, los procedimientos de pago establecidos mediante el Decreto No. 145-03 no están siendo aplicados. Esta situación tuvo lugar debido a que el método de pago mediante talonarios, empleado hasta dicha fecha, no era eficiente en cuanto al control de extracciones, por lo que podían ser adulterados y/o duplicados.

Actualmente, y como medida temporal hasta encontrar una metodología más eficiente para monitorear los recursos extraídos de cara a lo que se debe pagar por extracción, la Tarifa Ambiental por Uso Único se paga a través de Carta Conduce, la cual sustituye a los talonarios. Estas Cartas Conduce se otorgan por una cantidad mínima de 15,000m<sup>3</sup>, y se autorizan con antelación al mes que se va a utilizar. En caso de que se extraigan más de 15000m<sup>3</sup>, el Ministerio de Medio Ambiente y Recursos Naturales, a través del Departamento de Estadísticas Ambientales, analiza la cantidad extraída o el volumen de ventas, conforme a la liquidación suministrada por el promotor del proyecto y, según los estimados de meses anteriores, cobra el monto faltante. En caso de que se extraiga menos cantidad, las empresas no tienen derecho a reembolso o acreditación por el pago total realizado de los 15,000m<sup>3</sup>.

[Ver Decreto No. 145-03](#)

- **Resolución 0011-16, del 25 de julio de 2016, que establece los costos para la obtención de los Certificados de Impacto Mínimo (CRIM), las Constancias, los Permisos y las Licencias Ambientales del Ministerio de Medio Ambiente y Recursos Naturales y deroga la Resolución No. 03/2011 de fecha 21 de febrero de 2011.** Bajo esta Resolución, el Ministerio de Medio Ambiente y Recursos Naturales recauda por los siguientes conceptos: a) Licencia Ambiental, b) Permiso Ambiental, c) Constancia Ambiental, y d) Certificado de Registro de Impacto Mínimo (CRIM).

Para una descripción de los cuatro tipos de autorizaciones ambientales, incluyendo sus costos, acceda a: Gestión Ambiental <https://eitird.mem.gob.do/gestion-ambiental/>

Resolución 0011-16 <https://eitird.mem.gob.do/wp-content/uploads/2019/12/Res.-No.-0011-2016-Costos-y-Formularios-Autorizaciones-Ambientales-Julio-2016.pdf>

## RÉGIMEN FISCAL CONTRACTUAL

El régimen fiscal contractual de las empresas mineras dominicanas que estuvo vigente en el 2017 y 2018 fue el siguiente, según lo especifica cada contrato por empresa. Vea la sección sobre contratos para más detalles.

- Contrato con **Falconbridge Dominicana S. A.** para la explotación de níquel en la provincia Monseñor Nouel con el derecho minero Quisqueya 1 con sus enmiendas y addendum. En su tributación convergen el Impuesto sobre la Renta de 1%, una participación de 33% por el Total de los Beneficios Mensuales (TBM) o Carga Normal, un Impuesto Adicional o Carga Suplementaria y el Impuesto de Superficie Anual.
- Contrato con **Pueblo Viejo Dominicana Corporation (PVDC)** para la explotación de oro en la reserva fiscal Montenegro localizada en Cotuí, Sánchez Ramírez. Lo acordado para la tributación en las dos enmiendas al contrato está basado en los siguientes componentes:
  - Impuesto sobre la Renta: debe ser pagado trimestralmente en base a un 25% anual, de acuerdo con la segunda enmienda del contrato.

- Participación de Utilidades Netas (PUN): el monto de PUN que PVDC deberá pagar para cualquier año fiscal será el Flujo de Efectivo positivo para ese año (establecido conforme a la Sección 8.4(a) de la segunda enmienda) multiplicado por el Porcentaje Aplicable (“Monto del PUN”), el cual está fijado en un 28.75% en utilidades netas.
- Retorno Neto de Fundición: equivalente a un 3.2% de los ingresos netos por ventas que corresponden al precio de venta bruto menos los costos incurridos
- Contrato con **Las Lagunas Limited** para la explotación de oro y plata en la presa de cola Las Lagunas ubicada en la Reserva Fiscal Montenegro. La tributación consiste en regalías de 3.2% del Retorno Neto de Fundición (RNF); Participación en Utilidades Netas; Impuesto sobre las Utilidades Netas y las tributaciones generales conforme al Código Tributario.
- Contrato con **DOVEMCO** para la compraventa de bauxita en Pedernales. Este contrato establece un precio por la bauxita extraída por la empresa; concepto al cual también se le conoce como la regalía a la bauxita, aun cuando no lo sea. Adicionalmente, DOVEMCO era responsable de pagar Impuesto sobre la Renta (ISR).

## DESCRIPCIÓN FLUJOS DE INGRESOS MINEROS

En esta sección se presenta la descripción de cada uno de los impuestos aplicados al sector extractivo en 2017 y 2018 derivados del régimen fiscal general y contractual. Para el informe actual, no se nos ha informado de cambios a las leyes y reglamentos distintos, a lo indicado a continuación. **Fuente de la información:** <https://eitird.mem.gob.do/informe-eiti-rd/recaudacion-de-ingresos/flujos-de-ingresos-descripcion-de-los-flujos-recaudados-del-sector-extractivo/>.

**Regalía del 5% a las exportaciones:** Impuesto mínimo del cinco por ciento (5%) del precio de venta FOB, puerto dominicano, de las sustancias minerales en su estado natural o en forma de concentrados de minerales metalíferos que se exporte.

Base Legal: Ley Minera No. 146-71. (ver referencias a página web en slide anteriores)

**Patente Minera:** Gravamen que debe pagar el titular de una concesión para mantener la vigencia de sus operaciones de exploración o explotación.

Base Legal: Ley Minera No. 146-71. (ver referencias a página web en slide anteriores)

**Tarifa Ambiental por Uso Único:** equivalente al valor de cuatro pesos dominicanos (RD\$4.00) por metro cúbico (m<sup>3</sup>). La carta conduce autoriza el cobro de la Tarifa Ambiental por Uso Único, por volumen, a extraer.

Base legal: Decreto No. 145-03 del 13 de febrero de 2003 y disposiciones administrativas del Ministerio de Medio Ambiente y Recursos Naturales.

**Recaudación por talonarios:** costo de doscientos pesos dominicanos (RD\$200.00) por cada talonario. Estuvo aplicándose hasta mediados de 2017.

Base legal: Disposiciones administrativas del Ministerio de Medio Ambiente y Recursos Naturales.

**Autorizaciones Ambientales:** se determinan mediante fórmulas relacionadas al monto total de la inversión, para las empresas mineras metálicas, y en función de los metros cúbicos por polígono de ubicación geográfica, para las empresas mineras no metálicas.

Base legal: Resolución No. 0011-16, del 25 de julio de 2016, y Resolución No. 029-17, del 18 de septiembre de 2017, del Ministerio de Medio Ambiente y Recursos Naturales)

Para una descripción de los cuatro tipos de autorizaciones ambientales, incluyendo sus costos, acceda a: [Gestión Ambiental](#) (ver referencias a página web en slide anteriores)

**Impuesto Mínimo Anual (IMA):** Consiste en un porcentaje aplicado sobre el valor de las ventas brutas de minerales. Es pagado como anticipo en cuotas trimestrales.

Base Legal: Segunda Enmienda del Contrato Especial de Arrendamiento Minero suscrito entre el Estado dominicano y Pueblo Viejo Dominicana Corporation.

**Participación de Utilidades Netas (PUN):** Impuesto pagado en base a una proporción de un flujo de efectivo obtenido por las operaciones de la empresa en un período fiscal determinado.

Base Legal: Contrato Especial de Arrendamiento Minero suscrito entre el Estado dominicano y Pueblo Viejo Dominicana Corporation; así como, el Contrato Especial de Arrendamiento Minero suscrito entre el Estado dominicano y EnviroGold Las Lagunas Limited.

**Retorno Neto de Fundición (RNF):** Impuesto que alcanza el 3.2% de los ingresos netos por ventas que corresponden al precio de venta bruto menos los costos incurridos.

Base Legal: Contrato Especial de Arrendamiento Minero suscrito entre el Estado dominicano y Pueblo Viejo Dominicana Corporation y el Contrato Especial de Arrendamiento Minero suscrito entre el Estado dominicano y EnviroGold Las Lagunas Limited.

**Impuesto de Superficie:** Impuesto que grava el área total de los bloques mineros retenidos de la empresa Falconbridge Dominicana.

Base legal: Addendum al Acuerdo de Enmienda de Falcondo.

**Impuesto al Total de los Beneficios Mensuales (TBM):** Impuesto que tasa gradualmente el total de los beneficios mensuales de la empresa Falconbridge Dominicana. La base imponible es el producto mineral níquel contenido en el ferroníquel exportado desde la República Dominicana en un mes por la diferencia entre el Precio de Venta del mes (PV) y el Costo Unitario de ese mes. También se identifica como Carga Normal.

Base legal: Addendum al Acuerdo de Enmienda de Falcondo.

**Impuesto adicional al 33% de los beneficios mensuales:** Impuesto adicional que tasa gradualmente el total de los beneficios mensuales de la empresa Falconbridge Dominicana. También se identifica como Carga Suplementaria.

Base legal: Addendum al Acuerdo de Enmienda de Falcondo.

**Precio de compra de bauxita o regalía a la bauxita:** Valor que paga la empresa DOVEMCO por concepto de bauxita seca extraída.

Base legal: Acuerdo Transaccional de DOVEMCO con el Ministerio de Energía y Minas.

Otros flujos de ingreso

Además de los flujos de ingreso aplicados exclusivamente al sector minero, el Código Tributario dominicano reglamenta el pago de otros ingresos que se aplican a todos los sectores económicos; entre ellos sobresalen:

**Impuesto sobre la renta de las empresas:** Es el impuesto que grava toda renta, ingreso, utilidad o beneficio, obtenido por personas físicas, sociedades y sucesiones indivisas, en un período fiscal determinado.

Base Legal: Código Tributario de la República Dominicana, Título II de Ley 11-92 de fecha 16 de mayo de 1992 y sus modificaciones.

**Impuesto sobre la renta a los salarios:** Es el impuesto originado a raíz del trabajo de personal prestado en relación de dependencia, deberán retener e ingresar a la Administración Tributaria por los pagos efectuados en cada mes la suma correspondiente, de conformidad a la escala establecida en el artículo 296 del Título II del Código Tributario.

Base Legal: Código Tributario de la República Dominicana Ley 11-92. Modificado por las leyes 147-00, 288-04, 557-05, 496-06, 172-07 y 253-12.

**Intereses pagados al exterior:** Es el impuesto originado a raíz de los pagos de intereses a fuentes o entidades no residentes. Será tributable el 10% del monto distribuido.

Base Legal: Código Tributario de la República Dominicana Ley 11-92. Modificado por las leyes 147-00, 92-04, 557-05 y 253-12.

**Pagos al exterior en general:** Es un impuesto que se aplica a quienes pagan o acreditan en cuenta rentas gravadas de fuente dominicana a personas físicas, jurídicas o entidades no residentes o no domiciliadas en el país. Se aplica la misma tasa establecida en el artículo 297 del Código Tributario.

Base Legal: Código Tributario de la República Dominicana Ley 11-92. Modificado por la Ley 253-2012.

Por otra parte, las entidades de gobierno que prestan servicios al sector minero realizan cobros a cargo de los servicios prestados. Entre estos se destacan:

**Tasa por servicios del Ministerio de Energía y Minas:** Los cargos /tasa por servicios corresponden a la tasa que deben pagar los usuarios por la prestación de los servicios del Ministerio de Energía y Minas para los sectores de Minería e Hidrocarburos.

Base Legal: Resolución No. R-MEMREG-035-2016.

**Tasa por servicios de la Dirección General de Minería:** Los cargos /tasa por servicios corresponden a la tasa que deben pagar los usuarios por la prestación de los servicios de la Dirección General de Minería. Base Legal: Resolución No. R-MEMREG-035-2016.

## **PAGOS SUBNACIONALES**

Los pagos subnacionales corresponden a los flujos de ingresos que las empresas extractivas pagan directamente a las entidades de gobierno que no pertenecen al gobierno central; es decir a las municipalidades o ayuntamientos. Estos flujos de ingresos son aplicados exclusivamente al sector extractivo.

En República Dominicana, el régimen fiscal general abarca las disposiciones de la Ley General sobre Medioambiente y Recursos Naturales (Ley No. 64-00) con relación a pagos subnacionales específicos para el sector extractivo, los cuales se aplican a los titulares de concesiones mineras. El artículo 117, párrafo II de la Ley No. 64-00 establece que, con relación a la conservación, uso y aprovechamiento sostenible de los recursos naturales, que cuando se trate de recursos naturales no renovables, el o los municipios donde esté ubicada una explotación recibirán el cinco por ciento (5%) de los beneficios netos generados.

EITI-RD identificó que para los años 2017 y 2018 sólo una con concesión de explotación de minería metálica tenía la obligación fiscal de realizar este pago. El titular de la concesión Bloque C-1 Cerro de Maimón, operada por la Corporación Minera Dominicana (CORMIDOM), debía realizar pago por este concepto a la municipalidad de Maimón ubicada en la Provincia Monseñor Nouel. El EITI-RD validó con la empresa que entre los años 2009 y 2014, la empresa realizó dichos pagos. Desde el año 2015 hasta el 2018, la liquidación del flujo fue cero (\$0) debido a que no se generaron beneficios. Para el período específico de los años 2017 y 2018, la empresa se encontraba en etapa de cierre de la mina a cielo abierto, y de desarrollo y construcción de infraestructura de la mina subterránea.

- Se identificó que la empresa Corporación Minera Dominicana (CORMIDOM) está sujeta a pagos sub-nacionales a la Municipalidad de Maimón según la Ley 64-00.
- 
- Adicionalmente, en el caso de la empresa DOVEMCO, la Dirección General de Minería, ente recaudador de los ingresos por concepto de precio de compraventa de bauxita exportada, es el ente gubernamental responsable de transferir los recursos generados por exportación de bauxita extraída de la mina Las Mercedes. La mina de bauxita ha estado cerrada desde el 2016 y no ha reiniciado operaciones, lo que implica que a partir de ese año no ha existido un hecho generador de la obligación tributaria establecida en la Ley No. 64-00; por lo tanto, no ha aplicado la transferencia establecida en el Decreto No. 46-14 para el Patronato para el Desarrollo de la Provincia Pedernales y para el Ayuntamiento del municipio de Pedernales.
- No hemos obtenido información de los pagos subnacionales realizados por las empresas concesionarios, tal y como lo establece el estándar EITI.

## EL ESTÁNDAR EITI

El **EITI** es el **estándar** global para la buena gobernanza de los recursos petroleros, gasíferos y mineros. Con su implementación, el **EITI** garantiza la transparencia y la rendición de cuentas con respecto al modo en que se gobiernan los recursos naturales de un país.



El estándar EITI cambió y emitió modificaciones para el 2019, a continuación un resumen de los principales cambios:

### ¿POR QUÉ LOS CAMBIOS?

- Para tomar en cuenta la opinión de las partes interesadas, y resolver ambigüedades para mayor claridad.
- Para reflejar las buenas prácticas en los países implementadores.
- Para lograr que la implementación sea menos gravosa al introducir flexibilidad.
- Para alentar a los países a fortalecer las divulgaciones donde importa y abordar las prioridades nacionales.



<b>Tipo</b>	<b>Requisito</b>	<b>Total</b>
Requisitos - nuevos	Género (#1.4, #6.3), Contratos (#2.4), Venta de productos básicos (# 4.2), Informes medioambientales (#6.1)	5
Expectativas - nuevas	Empresa y divulgaciones de empresas de titularidad estatal (#4.9, #2.6), Contratos (#2.4)	3
Estímulos - nuevos	Licencias (#2.2), Empresas de titularidad estatal (#2.6), Producción y exportaciones, (#3.2, #3.3), Venta de productos básicos (# 4.2), Transferencias subnacionales (#5.2), Informes medioambientales (#6.4), Género (#7.1, #7.4), Recomendaciones (#7.3)	10
Introducción de flexibilidad	Reconciliación (#4.9), Informes de progreso anuales (#7.4)	2
Aclaraciones	Contratos (#2.4), Beneficiarios reales (#2.5), Empresas de titularidad estatal (#2.6, #6.2), Informes a nivel de proyecto (#4.7), Debate público y datos abiertos (#7.1, 7.2)	7

El Estándar EITI 2019 está disponible aquí:  
<https://eiti.org/es/documento/el-estandar-eiti-2019>

**ANEXO XI**

**DECISIONES DE LA COMISIÓN  
NACIONAL EITI RD**

## DEFINICIÓN DEL SECTOR EXTRACTIVO DOMINICANO

---

En base a la inexistencia sobre nuevas disposiciones o leyes asociadas al sector extractivo de la República Dominicana para los períodos que terminan el 31 de diciembre de 2020 y 2019 y conforme a la información suministrada, no se identifican cambios respecto a lo indicado en anteriores estudios de alcance realizados.

El sector extractivo en República Dominicana está compuesto principalmente por las actividades del sector minero (metálico y no metálico) y de hidrocarburos, desde la realización del 3er . Estudio de Alcance y Materialidad se han realizado avances en el Sector Hidrocarburos, para el período 2020, los cuales se detallan en orden cronológico:

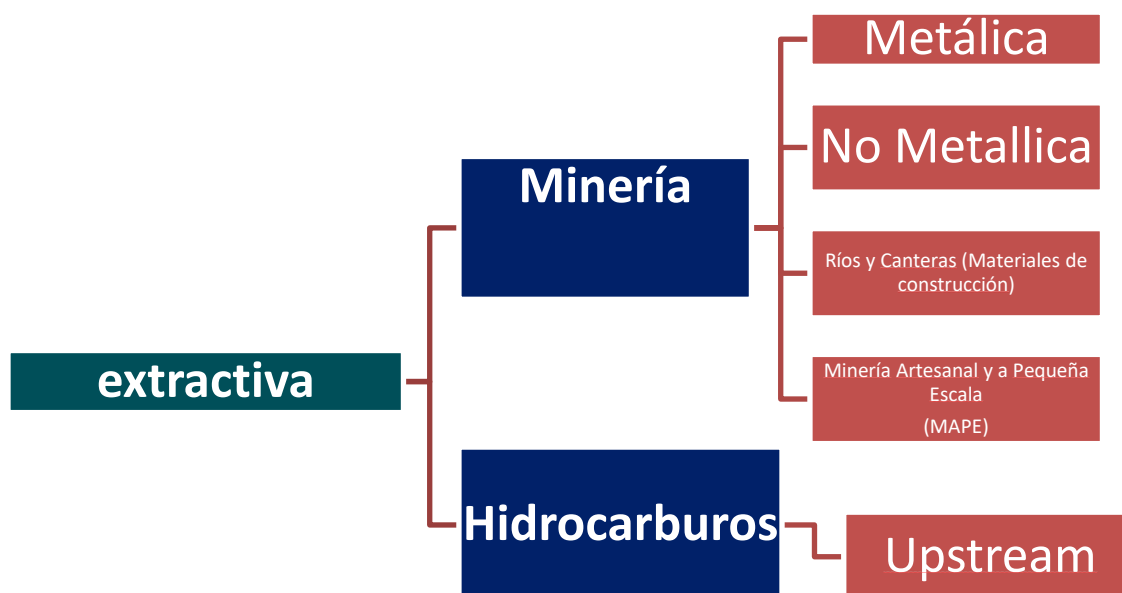
Fecha	Actividad
29 de julio de 2019	Apertura de la primera Ronda Petrolera.
13 de septiembre de 2019	Inclusión de documentos - Contratos (Costa fuera y Terrestre) - Términos de Referencia - Procedimientos de Entrega y Verificación de Documentos de Precalificación.
11 de octubre de 2019	Modificación del Cronograma. Tiempo adicional para entrega de documentos de precalificación.
21 de octubre de 2019	Versión Final de los Bloques.
8 de noviembre de 2019	Compañías Calificadas. Se informó cual (es) empresas cumplen con los términos de Referencia, el Procedimiento de Entrega y Verificación de documentos de Precalificación, lo que las califica y habilita legalmente para presentar ofertas.
26 de noviembre de 2019	Audiencia de Apertura de Ofertas.
27 de noviembre de 2019	La primera Ronda de Subasta de Bloques de Petróleo y Gas de República Dominicana ha concluido en el día de hoy con la adjudicación a Apache Dominican Republic Corporation, LDC filial de Apache Corporation, del bloque SP2 costa afuera en la cuenca de San Pedro de Macorís para la exploración y explotación de petróleo y gas.
Octubre de 2020	El Gobierno firmó un contrato con la empresa Apache Corporation para la exploración y explotación de hidrocarburos en la cuenca marítima de San Pedro de Macorís. <a href="https://presidencia.gob.do/noticias/gobierno-firma-contrato-con-empresa-apache-corporation-para-exploracion-y-explotacion-de">https://presidencia.gob.do/noticias/gobierno-firma-contrato-con-empresa-apache-corporation-para-exploracion-y-explotacion-de</a>

### **Decisiones de la CNEITI-RD**

La CNEITI-RD deberá tomar decisiones en relación de como abordará dentro de la iniciativa los subsectores de la minería (no metálica y canteras) que aún no se incluyen dentro del informe contextual y del cotejo de datos a fin de lograr una mayor transparencia y divulgación de informaciones del sector de acuerdo con lo requerido por el estándar EITI.

## MODELO DE CLASIFICACIÓN DE LA INDUSTRIA EXTRACTIVA DOMINICANA

---



## MODELO DE CLASIFICACIÓN DE LA INDUSTRIA EXTRACTIVA DOMINICANA

El sector minero consta de operaciones de exploración y explotación de minería metálica y no metálica. El sub-sector metálico y no metálico están regidos por la Ley Minera No. 146-71 y son gestionados por el Ministerio de Energía y Minas (MEM) con el apoyo de sus entidades adscritas.

Según la Ley Minera se otorgan derechos de exploración y explotación a través de concesiones y/o contratos. Las concesiones están registradas en los sistemas (no informáticos estandarizados) de la DGM. El MEM también lleva registros (no informáticos estandarizados) de las concesiones y los contratos.

### CLASIFICACIÓN DEL SECTOR MINERO Y SUB-SECTORES

El subsector canteras o materiales de construcción está regido por la Ley No. 123-71 y es gestionado por el Ministerio de Medioambiente y Recursos Naturales (Medioambiente).

Mediante acta No.43-2018 de la CNEITI RD se decidió delegar sobre la Secretaria Ejecutiva la responsabilidad de recopilar información adicional sobre los conceptos que se manejan en el Servicio Geológico Nacional, entre otros que permita aclarar las diferencias conceptuales y/o doctrinales en relación a si las operaciones extractivas de minas y canteras amparadas bajo la Ley No. 123-71 forman parte o no de la industria extractiva. Sin embargo, de acuerdo con esta ley, estas actividades corresponden a operaciones extractivas por, lo tanto, deben ser consideradas dentro del estándar. No hemos obtenido información sobre los cambios y/o acercamientos con las operaciones extractivas de minas y canteras en 2019 y 2020, adicionalmente, no se han identificado actualizaciones en las actas de la comisión en los años antes indicados.

## CONSULTAS A MINISTERIO DE MEDIO AMBIENTE Y RECURSOS NATURALES (MEDIOAMBIENTE)

---

A partir de las comunicaciones mantenidas con los representantes de Medioambiente, telefónica y escrita, el marco legal y fiscal que consideran a efectos de su recaudación se detallan a continuación:

- Ley No. 123-71.
- El compendio de reglamentos y procedimientos para autorizaciones ambientales de la República Dominicana.
- El Decreto No. 145-03.
- La Resolución No. 0001-17.
- La Resolución No. 0011-16.

Estos documentos en conjunto recogen todos los flujos de ingresos que recauda la entidad (ingresos por extracción/autorizaciones) los cuales se clasifican y/o subdividen en categorías.

De acuerdo a lo mencionado por los representantes de Medioambiente los tipos de autorizaciones se clasifican o definen basándose en la magnitud del impacto ambiental potencial que los proyectos, obras y actividades generen y se subdividen en 4 categorías, que son:

1. Licencia Ambiental: Categoría A
2. Permiso Ambiental: Categoría B
3. Constancia Ambiental: Categoría C y
4. Certificado de Impacto Mínimo (CRIM) Categoría D. Este último, hasta la entrada en vigencia de la resolución 001-2017, era recaudado parcialmente por los municipios, a través de los ayuntamientos.

En adición a esto tenemos la Tarifa Uso Único (la base legal es Decreto 145-13) y Recaudación de Talonarios (base, decisión administrativa).

Anterior a la resolución No. 001-2017 se utilizaban talonarios, luego de esta se utilizan los conduces o cartas de autorización.

**Fuente:** Datos tomados del 3er informe de alcance y materialidad.

## **CONSULTAS A MINISTERIO DE MEDIO AMBIENTE Y RECURSOS NATURALES (MEDIOAMBIENTE)**

En dicha consulta, se mencionó que el flujo de ingresos por la exportación de excedente de materiales, es recaudado por la Dirección General de Aduanas.

En lo que respecta a la cobertura del universo de entidades que reportan o recaudan ingresos del sector, nos mencionaron que Medioambiente puede contener en sus registros empresas que no se hayan incluido en el listado de DGM y que fue depurado por DGII, lo que requerirá una revisión adicional a fin de asegurarse que no existan flujos de ingresos y entidades que posean flujos de ingresos materiales a los fines de este Estudio de Alcance y Materialidad que deban ser considerados.

### **Decisiones de la CNEITI-RD**

La CNEITI-RD deberá evaluar si decide considerar el listado de entidades extractivas que mantiene Medioambiente que pueden ser diferentes al de DGM, pues en lo que respecta a la integridad de la información en principio, no se tiene una comprensión clara de los sistemas de información y de los procedimientos que existen para garantizar la calidad de los datos suministrados.

## **CLASIFICACIÓN DEL SECTOR MINERO Y SUB-SECTORES**

---

De acuerdo a la información pública disponible e informaciones obtenidas de parte de la SE-EITI RD, sobre este sub-sector (ámbar y larimar), se están haciendo esfuerzos para crear el marco legal específico. Se emitió el Decreto No. 370-19 para regular (ver anexo de leyes y regulaciones aplicables), fiscalizar, controlar y desarrollar la extracción de ámbar y larimar de forma artesanal en el territorio dominicano, de fecha 25 de octubre de 2019.

### **Decisiones de la CNEITI-RD**

La CNEITI-RD deberá tomar una decisión sobre el sector y los subsectores que abarcará el 4to. Informe de cotejo EITI-RD, así como las informaciones a divulgar.

## **MAPEO DE LA INFORMACIÓN SOLICITADA POR EL ESTÁNDAR EITI – MINERÍA**

---

Si bien existen informaciones y datos que requiere el Estándar EITI para el sector minero, en diversas entidades de gobierno (Ministerio de Hacienda, Banco Central, DGII, etc.) para los períodos 2019-2020, estas poseen ciertas limitaciones. Se realizó búsqueda en las páginas webs de dichas instituciones, ver más abajo en esta sección.

El ejercicio de actualización del Portal de Transparencia para este sector requerirá del trabajo de la SE-EITIRD para solicitar la información a las diversas entidades de gobierno, consolidarla y desarrollar los contenidos con un enfoque educativo. Esto se evitaría si las distintas instituciones gubernamentales se alinearan con los requisitos del Estándar EITI, y generaran información basados en el mismo. Alternativamente la iniciativa EITI podría fungir como promotor para crear o mejorar los sistemas de gestión pública del sector, especialmente aquellos relacionados con las tecnologías de información.

## **DATOS FINANCIEROS**

Para poder cumplir con el requisito 4, sobre la recaudación de ingresos, se observa que la información financiera o aquellas relacionadas a dicho requisito y para el período cubierto en este Estudio de Alcance y Materialidad para los años 2019 y 2020, al igual que en el caso anterior, se encuentran disponibles en base a flujo de caja en las entidades de gobierno más significativas.

Desde el acta No. 05-2019, la Comisión Nacional consideró entre otros aspectos (logísticos, financieros y otros recursos) que a partir del 3er. informe EITI RD se incluirán la información financiera para el cotejo, en base a flujo de caja debido a que los datos están disponibles en las entidades de gobierno.

## **DIRECCIÓN GENERAL DE IMPUESTOS INTERNOS (DGII)**

---

Si bien esta entidad cuenta con la clasificación arriba mencionada, la misma no fue elaborada con el objetivo de la iniciativa EITI, por lo tanto, de acuerdo con lo indicado por DGII, puede incluir entidades que no pertenecen al sector minero y pueden faltar otras que si pertenezcan al mismo; es por ello que para este informe se realizó el procedimiento indicado en la sección de materialidad.

Al momento de la consulta, el registro de contribuyentes del sector minero con concesiones de explotación y exploración registradas en DGM, para los años 2019 y 2020 y validados en los registros de DGII, cuenta con 111 y 100, personas jurídicas registradas con RNC, respectivamente, y 22 y 19 personas físicas, para los años 2019 y 2020, respectivamente, bajo las distintas actividades económicas incluidas en registro de DGII.

En la actividad económica de minas y canteras se validó con el informe obtenido del listado depurado de DGII, la cantidad de 34 y 31 contribuyentes para los períodos 2019 y 2020, respectivamente.

Se observa que el número de contribuyentes no concuerda con los datos de licencias de exploración y explotación de la DGII, dado que existe un caso, para ambos años, que se encontraba en los registros de DGM pero no en DGII.

La realización del análisis de los ingresos recaudados por la DGII se apoyó en las descripciones de los flujos de ingresos según los Conceptos de Flujos de Ingresos de República Dominicana que suministró la DGII a la Comisión, mediante correo electrónico de fecha 29 de julio de 2021 y del código tributario de la República Dominicana, Ley 11-92.

## **DIRECCIÓN GENERAL DE MINERÍA (DGM)**

La DGM recauda tasas por la prestación de servicios a los titulares de licencias y/o personas físicas o jurídicas que aún no cuentan con una licencia pero que generalmente realizan actividades prospectivas. Adicionalmente, como gestor del contrato con la empresa DOVEMCO se identificó que la DGM es el responsable de recaudar, cuando dé a lugar, el pago que realiza la empresa por regalía a la bauxita.

Se recibió de parte de la Secretaria EITI RD, una confirmación enviada con fecha 1º de junio de 2021, por parte de la DGM que para los períodos 2019 y 2020, en la cual no se observan pagos o ingresos por regalía precio Compra/venta Bauxita Exportada.

La DGM suministró los datos sobre los valores totales recaudados por servicios durante el período 2019 y 2020. Se anota que no existe desagregación de datos por contribuyente, pero los soportes de pago permiten determinar la información por empresa.

Pese al sistema de registro de información financiera de la DGM, no se ha identificado retos más que operativos para la inclusión de los flujos por tasas recaudados por la DGM. Esta situación se mantiene de informes anteriores.

## **MINISTERIO DE ENERGÍA Y MINAS (MEM)**

El MEM recauda tasas por prestación de servicios a las empresas mineras y nos suministró los datos sobre los valores totales recaudados por servicios durante los períodos 2019 y 2020, mediante correo electrónico de fecha 25 de agosto de 2021.

## **DIRECCIÓN GENERAL DE ADUANAS (DGA)**

Como parte del anterior estudio de alcance y materialidad, la DGA confirmó que se realizó un trabajo de revisión y depuración de información sobre la recaudación de la Regalía a la Exportación o Impuesto Mínimo Anual contemplado en el Artículo 119 de la Ley de Minería.

La DGA indicó que las empresas mineras generan ingresos por formularios de Declaración Única Aduanera (DUA), pagos por servicios de verificación a destino y servicios administrativos, en adición al flujo de Regalía 5% FOB (Regalía Exportación de Minerales 5%).

Adicionalmente, reportó ingresos asociados a importaciones para los años 2019 y 2020 ascendentes a RD\$426,807,497.50 y RD\$340,944,456.69, respectivamente, estos valores no incluyen los impuestos de ITBIS y el Impuesto Selectivo al Consumo, por las explicaciones dadas anteriormente en los flujos de DGII. En el estándar no se especifica si estos flujos deben ser considerados a nivel de las divulgaciones requeridas por la iniciativa de transparencia, sin embargo, la posición del SI es que deben evaluarse en función de la materialidad. Dado que estas partidas no superan el 1% de umbral, se recomienda discutir a nivel de la CNEITI-RD si dichas partidas deben ser consideradas o no en la medida en que su valor resulte más significativo.

### **Decisiones de la CNEITI-RD**

La CNEITI-RD debe fundamentar y decidir respecto a la inclusión o no, de los flujos de ingresos asociados a las importaciones y exportaciones reportados por la DGA en 2019 y 2020 y, que se describen en el párrafo anterior, debido a que estas partidas no superan el umbral definido por la Comisión Nacional en el período anterior.

## **CORPORACIÓN DOMINICANA DE EMPRESAS ESTATALES (CORDE)**

---

En el primer Estudio para la Materialidad EITI-RD<sup>19</sup> se identificó que CORDE es la entidad de gobierno que pudiese recibir los dividendos por las acciones del Estado Dominicano en Falconbridge Dominicana. Durante el 2017 se notificó a EITI-RD que las acciones del Estado Dominicano en dicha empresa aún no habían sido transferidas a los ayuntamientos.

Mediante el acta No. 56-2018 se realizó consulta a la Dirección Jurídica del MEM donde se indicó lo siguiente: "la Corporación Dominicana de Empresas Estatales (CORDE) no es una empresa de titularidad estatal; no obstante, se entiende que es aquella sociedad comercial que se rige por la Ley de sociedades comerciales en la que su composición accionaria es totalmente propiedad del Estado Dominicano".

Luego de esta aclaración y de haber debatido sobre las disposiciones del Estándar EITI, la CNEITI RD aprobó por consenso la divulgación de toda la información concerniente a CORDE que se encuentre disponible, en aras de fomentar la transparencia.

CORDE indicó que no recibió recursos financieros de parte de la Falconbridge Dominicana para el período 2019 mediante correo electrónico de fecha 25 de agosto de 2021.

Mediante Decreto 167-19 y Decreto 470-19, se dispone a transferir al Estado Dominicano, las acciones propiedad de CORDE



## **AYUNTAMIENTOS (INGRESOS SUB NACIONALES)**

---

Se identificó que la empresa Corporación Minera Dominicana (CORMIDOM) está sujeta a pagos sub-nacionales a la Municipalidad de Maimón según la Ley 64-00.

En el caso de DOVEMCO, la Dirección General de Minería, ente recaudador de los ingresos por concepto de precio de compraventa de bauxita exportada, es el ente gubernamental responsable de transferir los recursos generados por exportación de bauxita extraída de la mina Las Mercedes. La mina de bauxita ha estado cerrada desde el 2016 y no ha reiniciado operaciones, lo que implica que a partir de ese año no ha existido un hecho generador de la obligación tributaria establecida en la Ley No. 64-00; por lo tanto, no ha aplicado la transferencia establecida en el Decreto No. 46-14 para el Patronato para el Desarrollo de la Provincia Pedernales y para el Ayuntamiento del municipio de Pedernales.

De acuerdo a la confirmación recibida de DGM el 25 de agosto de 2021, no existe normativa reglamentando las recaudaciones de los pagos realizados en los distritos mineros (nivel subnacional), ya que los pagos, solo son realizados en la oficina principal.

### **Decisiones de la CNEITI-RD**

La CNEITI-RD debe decidir sobre la exclusión de los ingresos sub nacionales del alcance del Informe EITI-RD para los períodos 2019 y 2020.

Nota aclaratoria: A la fecha de elaboración de este estudio no se había obtenido la información de DGM, MEM, Medioambiente y CORDE, relacionadas con el listado depurado de concesiones otorgadas por contribuyente (RNC) suministrado por DGII, partiendo del listado enviado por DGM.

### **Decisiones de la CNEITI-RD**

Dado que solamente el contribuyente No. 1 de este listado representa más del 1% del total de la recaudación total nacional de las empresas mineras y sumados los contribuyentes del 2 al 3 superan el 1%, pero son los mismos que ya habían incluido anteriormente para fines de cotejo, no es mandatorio de acuerdo al umbral seleccionado pero la CNEITI-RD puede decidir sobre la realización de la invitación a otras entidades a participar de la iniciativa EITI.

La CNEITI-RD deberá ponderar las oportunidades, retos y el costo administrativo de avanzar con las divulgaciones contextuales y financieras del sector minero no metálico.

La CNEITI-RD deberá considerar opciones para incluir gradualmente el sector no metálico, iniciando con los datos contextuales seguidos de un esfuerzo estructurado para identificar y vincular actores privados ante un eventual proceso de cotejo de ingresos y pagos del sub-sector.

## **TEMAS A DEFINIR**

### **Contratos Mineros**

Los contratos mineros son instrumentos jurídicos celebrados por los gobiernos con una o varias personas naturales o jurídicas por medio de los cuales se otorgan los derechos de exploración y/o de explotación de los recursos extractivos mineros de un país. Los contratos establecen las condiciones para la exploración y explotación de minerales conforme a particularidades específicas que, generalmente, difieren de las disposiciones establecidas en el marco fiscal y regulatorio de derecho común.

## Divulgación exhaustiva de impuestos e ingresos

**4.1a** El EITI requiere la divulgación, para un amplio espectro de destinatarios y de un modo accesible, exhaustivo y comprensible al público, de todo pago significativo realizado por las empresas petroleras, gasíferas y mineras a los gobiernos (“pagos”) y de todo ingreso significativo recibido por los gobiernos de parte de las empresas petroleras, gasíferas y mineras (“ingresos”). Lo que se espera es que los países implementadores divulguen la información requerida mediante la presentación periódica de información del gobierno y las entidades corporativas (sitios web, informes anuales, etc.), y que los Informes EITI se utilicen para recopilar esta información y abordar eventuales inquietudes referentes a lagunas y a la calidad de los datos.

- Realizamos una búsqueda en las páginas web de las Instituciones Gubernamentales, observando que la información publicada respecto a los ingresos recaudados, no se presenta por flujo de ingresos de entidades extractivas como lo pide el Estándar EITI.
- De las Instituciones Gubernamentales buscadas, sólo la Dirección General de Impuestos Internos (DGII), y la Dirección General de Aduanas (DGA) contiene información sobre recaudaciones de impuestos. Los mismos no se presentan por flujo de ingresos de entidades extractivas.
- A continuación, resultados de la búsqueda:

Institución Gubernamental	Página Web de Referencia	Información Visualizada
<b>Ministerio de Hacienda</b>	<p><b>Link Estados Financieros:</b>  <a href="https://transparencia.hacienda.gov.do/web/guest/estados-financieros">https://transparencia.hacienda.gov.do/web/guest/estados-financieros</a></p> <p><b>Link presupuestos aprobados:</b>  <a href="https://transparencia.hacienda.gov.do/web/guest/presupuesto-aprobado">https://transparencia.hacienda.gov.do/web/guest/presupuesto-aprobado</a></p>	Estados Financieros
		Presupuestos Aprobados
		Ingresos Percibidos por Oficina Recaudadora
		Gastos por Clasificación Económica
		Entre Otras
<b>Banco Central</b>	<p><b>Link Balance General:</b>  <a href="https://www.bancentral.gov.do/a/d/2564-balance-general">https://www.bancentral.gov.do/a/d/2564-balance-general</a></p> <p><b>Link relación de ingresos y egresos:</b>  <a href="https://www.bancentral.gov.do/a/d/2692-ejecucion-presupuestaria">https://www.bancentral.gov.do/a/d/2692-ejecucion-presupuestaria</a></p> <p><b>Link Presupuestos:</b>  <a href="http://bancentral.gov.do/a/d/2691-aprobado-del-ano">bancentral.gov.do/a/d/2691-aprobado-del-ano</a></p>	Balance General
		Relación de Ingresos y Egresos
		Presupuestos
		Entre Otras
<b>Dirección General de Impuestos Internos (DGII)</b>	<p><b>Link Balance general:</b>  <a href="https://dgii.gov.do/transparencia/finanzas/balanceGeneral/Paginas/default.aspx">https://dgii.gov.do/transparencia/finanzas/balanceGeneral/Paginas/default.aspx</a></p> <p><b>Link presupuestos:</b>  <a href="https://dgii.gov.do/transparencia/presupuesto/presupuestoAprobado/Paginas/default.aspx">https://dgii.gov.do/transparencia/presupuesto/presupuestoAprobado/Paginas/default.aspx</a></p> <p><b>Link informes de recaudación mensual:</b>  <a href="https://dgii.gov.do/estadisticas/informeRecaudacionMensual/Paginas/default.aspx">https://dgii.gov.do/estadisticas/informeRecaudacionMensual/Paginas/default.aspx</a></p> <p><b>Link ingresos por entidad recaudadora:</b>  <a href="https://dgii.gov.do/estadisticas/in">https://dgii.gov.do/estadisticas/in</a></p>	Balance General
		Presupuestos
		Informes de Recaudación mensual
		Ingresos por Entidad Recaudadora
		Entre Otras

	<a href="#">gresoEntidadRecaudadora/Paginas/default.aspx</a>	
<b>Dirección General de Minería (DGM)</b>	<b>Link Balance general:</b> <a href="http://mineria.gob.do/transparencia/index.php/finanzas/balance-general">http://mineria.gob.do/transparencia/index.php/finanzas/balance-general</a> <b>Link presupuestos:</b> <a href="http://mineria.gob.do/transparencia/index.php/presupuesto">http://mineria.gob.do/transparencia/index.php/presupuesto</a> <b>Link ingresos y egresos:</b> <a href="http://mineria.gob.do/transparencia/index.php/finanzas/ingresos-y-egresos">http://mineria.gob.do/transparencia/index.php/finanzas/ingresos-y-egresos</a>	Balance General
		Presupuestos
		Ingresos y Egresos
		Entre Otras
<b>Dirección General de Aduanas (DGA)</b>	<b>Link informe de recaudaciones:</b> <a href="https://www.aduanas.gob.do/transparencia/estadisticas-institucionales/recaudaciones/">https://www.aduanas.gob.do/transparencia/estadisticas-institucionales/recaudaciones/</a> <b>Link presupuesto:</b> <a href="https://www.aduanas.gob.do/transparencia/presupuesto/">https://www.aduanas.gob.do/transparencia/presupuesto/</a> <b>Link Balance General:</b> <a href="https://www.aduanas.gob.do/transparencia/finanzas/balance-general/">https://www.aduanas.gob.do/transparencia/finanzas/balance-general/</a> <b>Link de ingresos y egresos:</b> <a href="https://www.aduanas.gob.do/transparencia/finanzas/relacion-de-ingresos-y-egresos">https://www.aduanas.gob.do/transparencia/finanzas/relacion-de-ingresos-y-egresos</a>	Informe de Recaudaciones
		Presupuesto
		Presupuestos
		Balance General
		Ingresos y Egresos
Entre Otras		
<b>Ministerio de Energía y Minas (MEM)</b>	<b>Link a presupuestos:</b> <a href="https://mem.gob.do/transparencia/category/presupuesto/">https://mem.gob.do/transparencia/category/presupuesto/</a> <b>Link a ingresos y egresos:</b> <a href="https://mem.gob.do/transparencia/category/finanzas/ingresos-y-egresos/">https://mem.gob.do/transparencia/category/finanzas/ingresos-y-egresos/</a> <b>Link a estados financieros:</b> <a href="https://mem.gob.do/transparencia/category/finanzas/estados-financieros/">https://mem.gob.do/transparencia/category/finanzas/estados-financieros/</a>	Presupuestos
		Ingresos y Egresos
		Balance General
		Entre Otras

**4.1.e** Se espera que las empresas hagan públicos sus estados financieros o, en caso de no estar disponibles, los principales rubros (es decir, el balance general, el estado de resultados, el flujo de caja).

- Realizamos una búsqueda en las páginas webs de las empresas de exploración o explotaciones mineras, para observar cuáles realizan las publicaciones de sus estados financieros, o de sus principales rubros como indica el Estándar EITI. A continuación, resultados de las búsquedas:

**CONCESIONES DE EXPLOTACIONES MINERAS**

RNC	CONTRIBUYENTE	PÁGINA WEB	RESULTADOS OBTENIDOS	¿CUMPLE?
101856602	AGREGADOS ORIENTALES S A	<a href="https://opencorporates.com/companies/do/115684">https://opencorporates.com/companies/do/115684</a>	Información General, no se visualizó información financiera, tal como lo requiere el EITI	No
131021506	BELFOND ENTERPRISE SRL	<a href="https://www.paginasamarillas.com.do/equipos-y-servicios-de-mineria/santo-domingo/belfond-enterprise/info/es">https://www.paginasamarillas.com.do/equipos-y-servicios-de-mineria/santo-domingo/belfond-enterprise/info/es</a>	Información General, no se visualizó información financiera, tal como lo requiere el EITI	No
101071494	CALCITA DOMINICANA S A	<a href="https://opencorporates.com/companies/do/314279">https://opencorporates.com/companies/do/314279</a>	Información General, no se visualizó información financiera, tal como lo requiere el EITI	No
124028523	CANTERAS DEL ESTE S A	<a href="https://www.dnb.com/business-directory/company-profiles.canteras_del_este_s_a.0e703ec432036b0ac6690b777df569a5.html">https://www.dnb.com/business-directory/company-profiles.canteras_del_este_s_a.0e703ec432036b0ac6690b777df569a5.html</a>	Información General, no se visualizó información financiera, tal como lo requiere el EITI	No
101146796	CONSORCIO MINERO DEL SUR S A	<a href="https://www.1411.com.do/otras-categorias-m-n-o-y-p/mineria/consorcio-minero-del-sur-s-a-102957.html">https://www.1411.com.do/otras-categorias-m-n-o-y-p/mineria/consorcio-minero-del-sur-s-a-102957.html</a>	Información General, no se visualizó información financiera, tal como lo requiere el EITI	No
112109291	CONSTRUCTORA R & H AGREGADOS SRL	<a href="https://opencorporates.com/companies/do/360007">https://opencorporates.com/companies/do/360007</a>	Información General, no se visualizó información financiera, tal como lo requiere el EITI	No
130427119	CORALDOM SRL	<a href="http://www.coral-dom.com/nosotros">http://www.coral-dom.com/nosotros</a>	Información General, no se visualizó información financiera, tal como lo requiere el EITI	No
101530286	CORPORACION MINERA DOMINICANA SAS	<a href="https://cormidom.com.do/">https://cormidom.com.do/</a>	Información General, no se visualizó información financiera, tal como lo requiere el EITI	No
114078707	DOMINICANA DE CALES S A	<a href="https://paginasamarillas.com.do/mineria/san-cristobal/dominicana-de-cales/info/en?qclid=Cj0KCQjwpreJBhDvARIsAF1_BU29EiExf4duCWkqiu28AsBxtKqu2VK6jas2Bdox7kxYSyf43eqcAd0aAlxuEALw_wcB">https://paginasamarillas.com.do/mineria/san-cristobal/dominicana-de-cales/info/en?qclid=Cj0KCQjwpreJBhDvARIsAF1_BU29EiExf4duCWkqiu28AsBxtKqu2VK6jas2Bdox7kxYSyf43eqcAd0aAlxuEALw_wcB</a>	Información General, no se visualizó información financiera, tal como lo requiere el EITI	No
130985261	DOVEMCO S A	<a href="https://www.dnb.com/business-directory/company-profiles.dovemco_s_a.037a6f75ca50ce180625c99e15c3f1ed.html">https://www.dnb.com/business-directory/company-profiles.dovemco_s_a.037a6f75ca50ce180625c99e15c3f1ed.html</a>	Información General, no se visualizó información financiera, tal como lo requiere el EITI	No
130845948	DR HIDALGO GUZMAN MINING CORPORATION SRL	<a href="https://www.dnb.com/business-directory/company-profiles.dr_hidalgo_guzman_mining_corporation_srl.4338faf82536f131724a7020846f0149.html">https://www.dnb.com/business-directory/company-profiles.dr_hidalgo_guzman_mining_corporation_srl.4338faf82536f131724a7020846f0149.html</a>	Información General, no se visualizó información financiera, tal como lo requiere el EITI	No
130009511	EVERTON MINERA DOMINICANA SRL	<a href="https://www.1411.com.do/otras-categorias-m-n-o-y-p/mineria/everton-mineria-dominicana-s-a-102968.html">https://www.1411.com.do/otras-categorias-m-n-o-y-p/mineria/everton-mineria-dominicana-s-a-102968.html</a>	Información General, no se visualizó información financiera, tal como lo requiere el EITI	No
130417784	ENVIROGOLD LAS LAGUNAS LIMITED	<a href="https://envirogold.com/nosotros/">https://envirogold.com/nosotros/</a>	Información General, no se visualizó información financiera, tal como lo requiere el EITI	No
101569913	EXPLOMARCA S A	<a href="https://www.dnb.com/business-directory/company-profiles.explomarca_s_a.7eafcfae2d372ad1ee6b6005c5f53ca0.html">https://www.dnb.com/business-directory/company-profiles.explomarca_s_a.7eafcfae2d372ad1ee6b6005c5f53ca0.html</a>	Información General, no se visualizó información financiera, tal como lo requiere el EITI	No
101007176	FALCONBRIDGE DOMINICANA	<a href="https://www.falcondo.do/us.php">https://www.falcondo.do/us.php</a>	Información General, no se visualizó información financiera, tal como lo requiere el EITI	No
122010378	FRIAMARCONST SRL	<a href="https://www.dnb.com/business-directory/company-profiles.friamarconst_srl.5284d94c61ab8569a04cf6c7d532b5ad.html">https://www.dnb.com/business-directory/company-profiles.friamarconst_srl.5284d94c61ab8569a04cf6c7d532b5ad.html</a>	Información General, no se visualizó información financiera, tal como lo requiere el EITI	No
101770546	GOLDQUEST DOMINICANA SRL	<a href="https://paginasamarillas.com.do/mineria-equipos-y-servicios/santo-domingo/goldquest-dominicana-srl/info/es?qclid=Cj0KCQjwpreJBhDvARIsAF1_BU0-ESTNsH_96yAUrXaqwQZZg7auaV8A1RrIzcPYVx-9kPvy8HVda_YaAnpMEALw_wcB">https://paginasamarillas.com.do/mineria-equipos-y-servicios/santo-domingo/goldquest-dominicana-srl/info/es?qclid=Cj0KCQjwpreJBhDvARIsAF1_BU0-ESTNsH_96yAUrXaqwQZZg7auaV8A1RrIzcPYVx-9kPvy8HVda_YaAnpMEALw_wcB</a>	Información General, no se visualizó información financiera, tal como lo requiere el EITI	No
101597402	LA ENSENADA SAS	<a href="https://laensenada.com/es/home/">https://laensenada.com/es/home/</a>	Información General, no se visualizó información financiera, tal como lo requiere el EITI	No

**CONCESIONES DE EXPLOTACIONES MINERAS**

RNC	CONTRIBUYENTE	PÁGINA WEB	RESULTADOS OBTENIDOS	¿CUMPLE?
101156635	MINERA HATILLO SRL	<a href="https://www.dnb.com/business-directory/company-profiles.minera_hatillo_srl.0253c31147c95695aa3914d578f5ab36.html">https://www.dnb.com/business-directory/company-profiles.minera_hatillo_srl.0253c31147c95695aa3914d578f5ab36.html</a>	Información General, no se visualizó información financiera, tal como lo requiere el EITI	No
131595529	MINERA LOS GUINEOS URP SRL	<a href="https://opencorporates.com/companies/do/431893">https://opencorporates.com/companies/do/431893</a>	Información General, no se visualizó información financiera, tal como lo requiere el EITI	No
130875537	MINERALES NACIONALES G P SRL	<a href="https://www.dnb.com/business-directory/company-profiles.minerales_nacionales_g_p_srl.1d2d6b3bf885ddc183dd6a0f4accee709.html">https://www.dnb.com/business-directory/company-profiles.minerales_nacionales_g_p_srl.1d2d6b3bf885ddc183dd6a0f4accee709.html</a>	Información General, no se visualizó información financiera, tal como lo requiere el EITI	No
131158757	MINTECH SRL	<a href="http://www.mintech.do/">http://www.mintech.do/</a>	Información General, no se visualizó información financiera, tal como lo requiere el EITI	No
131000533	PRECIPITATE DOMINICANA SRL	<a href="https://opencorporates.com/companies/do/346835">https://opencorporates.com/companies/do/346835</a>	Información General, no se visualizó información financiera, tal como lo requiere el EITI	No
101886714	PUEBLO VIEJO DOMINICANA CORPORATION	<a href="https://www.barrick.com/Spanish/presencia/república-dominicana/default.aspx">https://www.barrick.com/Spanish/presencia/república-dominicana/default.aspx</a>	Información General, no se visualizó información financiera, tal como lo requiere el EITI	No
026-0010063-6	RAMON DIAZ	No encontrado.	Información General, no se visualizó información financiera, tal como lo requiere el EITI	No
130596387	ROCAS Y MINERALES DEL CARIBE SRL	<a href="https://www.dnb.com/business-directory/company-profiles.rocas_y_minerales_del_caribe_srl.090969f9656d8626c92bbada04fe5dfc.html">https://www.dnb.com/business-directory/company-profiles.rocas_y_minerales_del_caribe_srl.090969f9656d8626c92bbada04fe5dfc.html</a>	Información General, no se visualizó información financiera, tal como lo requiere el EITI	No
101514248	TECNOTILES SA	<a href="https://www.dnb.com/business-directory/company-profiles.tecnotiles_sa.034738ba3964bd44f6ec5152e7e0c60b.html">https://www.dnb.com/business-directory/company-profiles.tecnotiles_sa.034738ba3964bd44f6ec5152e7e0c60b.html</a>	Información General, no se visualizó información financiera, tal como lo requiere el EITI	No
130248303	UNIGOLD RESOURCES INC	<a href="https://www.unigoldinc.com/investors/financials/">https://www.unigoldinc.com/investors/financials/</a>	Información General y Estados Financieros.	Si

## Entidades Recaudadoras

Las entidades de gobierno que intervienen en la recaudación de los impuestos y el cobro de tasas por concepto de servicios e impuestos a la actividad minera en la República Dominicana son: el Ministerio de Energía y Minas (MEM), el Ministerio de Medio Ambiente y Recursos Naturales, la Dirección General de Minería (DGM), la Dirección General de Impuestos internos (DGII), la Dirección General de Aduanas (DGA), y la Corporación Dominicana de Empresas Estatales (CORDE).

## Flujos de Ingresos

Ingresos de caja en dinero o especie. Los siguientes corresponden a los flujos de ingresos del Estado Dominicano, identificados durante el período de estudio aplicable para el 1er, 2do, 3er y 4to informe.

Recaudador	Nombre del Flujo	Régimen Marco Fiscal	1er Informe	2do Informe	3er. Informe	4to Informe (1%)	4to Informe (2%)	4to Informe (3%)
<b>DGII</b>	Impuesto Sobre la Renta Empresas (ISR)	Ley 11-92, Título II y sus modificaciones, Contratos	Si	Si	Si	Si	Si	Si
	Participación Utilidades Netas (PUN)	Contrato PVDC-Sección 8.4 del CEAM (Primera Enmienda), año 2009. Modificado por la Segunda Enmienda del CEAM y Contrato especial arrendamiento minero EVG.	Si	Si	Si	Si	Si	Si
	Impuesto Mínimo Anual Minero (IMA)	Contrato PVDC-Sección 8.5 del CEAM, Segunda Enmienda año 2013.	Si	Si	Si	No	No	No
	Retorno Neto de Fundición (RNF)	Res. No. 204-04 que aprueba el Contrato Especial para la Evaluación, Explotación y Beneficio de la Presa de Colas las Lagunas y el Acuerdo Especial de Arrendamiento de Derechos Mineros PVDC.	Si	Si	Si	Si	Si	Si
	Impuesto a Asalariados (IR-3)	Ley 11-92	No	Si	Si	Si	Si	Si
	Intereses Pagados al Exterior	Ley 11-92 y sus modificaciones	No	Si	Si	Si	Si	Si
	Impuesto de Superficie	Contrato original y enmiendas firmados por Falconbridge y el Estado Dominicano	No	Si	Si	No	No	No
Patente Minera Anual	Ley Minera (Art. 115)	No	Si	Si	No	No	No	
Otros DGII	Contratos - Varias leyes	No	No	No	No	No	No	

Recaudador	Nombre del Flujo	Régimen Marco Fiscal	1er Informe	2do Informe	3er. Informe	4to Informe (1%)	4to Informe (2%)	4to Informe (3%)
<b>DGA</b>	Regalía sobre Exportación (5% FOB)	Ley Minera (Art. 119)	Si	Si	Si	No	No	No
	Ingresos por servicios		No	No	No	No	No	No
<b>DGM</b>	Precio compra-venta de bauxita	Contrato DOVEMCO	Si	Si	No	No	No	No
	Ingresos por servicios		No	No	No	No	No	No
<b>MEM</b>	Tasas por servicios	Resolución No.R-MEM-REG-035-2016	No	Si	Si	No	No	No
<b>Tesorería Nacional</b>	Renta Carga Normal	Contrato original y enmiendas Falconbridge Dominicana	No	Si	No	N/A	N/A	N/A
	Renta Carga Suplementaria	Contrato original y enmiendas Falconbridge Dominicana	No	Si	No	N/A	N/A	N/A
	1% del Impuesto Sobre la Renta	Contrato original y enmiendas Falconbridge Dominicana	No	Si	No	N/A	N/A	N/A
<b>CORDE</b>	Dividendos	Contrato Falconbridge Dominicana y Ley de Sociedades No. 479-08	No	Si	Si	No	No	No
<b>MEDIOAMBIENTE</b>	Tasas por Servicios	Ley 123-71	No	No	No	No	No	No

## Recaudación de Ingresos

Los impuestos, contribuciones o tasas son los instrumentos que el gobierno aplica para recaudar ingresos públicos, con los cuales se cubren costos relacionados con la administración pública, infraestructura, o de prestación de servicios públicos. También, los gobiernos pueden usar estos recursos para cumplir con funciones redistributivas de la riqueza o se utilizan para corregir externalidades. Existen impuestos directos que recaen sobre la capacidad económica de una persona o empresa, del cual se grava el patrimonio y la obtención de rentas. Los impuestos indirectos se imponen a bienes y servicios. Las tasas tienen como hecho generador la prestación efectiva de un servicio público individualizado y su pago se realiza cuando un contribuyente necesita la utilización de dichos servicios.

## DECISIONES A TOMAR POR LA COMISION NACIONAL EITI RD

### 1. Decisiones de la CNEITI-RD – Umbrales

La CNEITI-RD deberá tomar decisiones en relación con los umbrales **(Ver anexo VII – Umbrales y Materialidad)** que se utilizarán, flujos de ingresos significativos y entidades recaudadoras, a fin de lograr una mayor transparencia y divulgación de las informaciones de la industria extractiva, de acuerdo a lo requerido por el estándar EITI.

### 2. Decisiones de la CNEITI-RD – Materialidad

La CNEITI-RD deberá decidir en relación con los porcentajes de materialidad calculados sobre los flujos de ingresos recaudados por las entidades del sector minero. Ver en el **anexo VII – Umbrales y Materialidad**, los cálculos de materialidad considerando escenarios del 1%, 2% o 3%. Esta decisión será relevante para lograr una mayor transparencia y divulgación de la industria extractiva en República Dominicana, de acuerdo a lo requerido por el estándar EITI.

### 3. Decisiones de la CNEITI-RD – Flujos de pago y entidades recaudadoras

La CNEITI-RD deberá tomar decisiones en relación con los flujos de ingresos y las entidades recaudadoras que se seleccionaran para el 4to informe EITI-RD.

En los informes anteriores, los flujos de ingresos significativos fueron los reportados por la DGII en lo relativo a los siguientes impuestos: i) impuesto a la participación en las utilidades netas, ii) impuesto a la renta, iii) retorno neto de fundición minera.

Para los años terminados el 31 de diciembre de 2019 y 2020, la DGII continúa representando la entidad recaudadora que recibe mayor flujo de ingresos de las empresas extractivas en RD, ver los flujos de ingresos reportados en el anexo VII. Esta decisión será relevante para determinar las entidades recaudadoras y los flujos de ingresos que serán parte del 4to informe EITI para los años terminados el 31 de diciembre de 2019 y 2020, lo que fortalecerá la transparencia y divulgación de informaciones del sector de acuerdo a lo requerido por el estándar EITI.

### 4. Decisiones de la CNEITI-RD – Contribuyentes

La CNEITI-RD deberá tomar decisiones en cuanto a la cantidad de contribuyentes y flujos de pagos necesarios para alcanzar niveles significativos sobre el total de pagos recaudados durante los años terminados el 31 de diciembre de 2019 y 2020.

**Ver anexo VII – Umbrales y Materialidad**, los cálculos y escenarios en los cuales la participación de 1 o 2 contribuyentes superan los índices de materialidad del 1%, 2% o 3%, son factores relevantes ha considerar por parte de la Comisión Nacional del EITI-RD. Esta decisión será relevante para determinar los contribuyentes que podrían ser invitados a participar en el 4to informe EITI para los años terminados el 31

de diciembre de 2019 y 2020, lo cual fortalecerá la transparencia y divulgación de informaciones de la industria extractiva, de acuerdo a lo requerido por el estándar EITI.

#### **5. Decisiones de la CNEITI-RD – Subsectores (no metálicas y canteras)**

La CNEITI-RD deberá tomar decisiones en relación de como abordará dentro de la iniciativa los subsectores de la minería (no metálica y canteras) que aún no se incluyen dentro del informe contextual y del cotejo de datos a fin de lograr una mayor transparencia y divulgación de informaciones del sector de acuerdo a lo requerido por el estándar EITI.

#### **6. Decisiones de la CNEITI-RD – Medioambiente**

La CNEITI-RD deberá evaluar si decide considerar el listado de entidades extractivas que mantiene Medioambiente que pueden ser diferentes al de DGM, pues en lo que respecta a la integridad de la información en principio, no se tiene una comprensión clara de los sistemas de información y de los procedimientos que existen para garantizar la calidad de los datos suministrados. Los saldos reportados por la entidad estatal, sin depurar, representan menos del 1% de los ingresos recaudados, ver anexo VII

Igualmente, la CNEITI-RD debe decidir sobre la aplicabilidad en República Dominicana de los requisitos 6.1 d y 6.4 del EITI.

#### **7. Decisiones de la CNEITI-RD – Clasificación del Sector Minero y Sub-Sectores**

La CNEITI-RD deberá tomar una decisión sobre el sector minero y los subsectores que abarcará el 4to. Informe de cotejo EITI-RD, así como las informaciones a divulgar sobre los sectores y subsectores relacionados con la extracción de ámbar y larimar de forma artesanal en el territorio dominicano.

#### **8. Decisiones de la CNEITI-RD – Exclusión de la DGM, CORDE y Medioambiente**

La CNEITI-RD debe fundamentar y decidir respecto a la inclusión o no de los flujos de DGM, CORDE, Medioambiente, debido a que estas partidas no superan el umbral del 1% definido por la CNEITI-RD en los informes anteriores.

#### **9. Decisiones de la CNEITI-RD- Ingresos Subnacionales**

La CNEITI-RD debe decidir si los ingresos subnacionales, deben considerarse en el alcance del Informe EITI-RD para los períodos 2019 y 2020.

**Nota aclaratoria:** A la fecha de elaboración de este estudio no se había obtenido la información de DGM, MEM, Medioambiente y CORDE, relacionadas con el listado depurado de concesiones otorgadas por contribuyente (RNC) suministrado por DGII, partiendo del listado enviado por DGM.

**Nota 1:** La CNEITI-RD deberá ponderar las oportunidades, retos y el costo administrativo de avanzar con las divulgaciones contextuales y financieras del sector minero no metálico.

**Nota 2:** La CNEITI-RD deberá considerar opciones para incluir gradualmente el sector no metálico, iniciando con los datos contextuales seguidos de un esfuerzo estructurado para identificar y vincular actores privados ante un eventual proceso de cotejo de ingresos y pagos del sub-sector.



## **ANEXO XII**

### **Mapeo del Estándar EITI 2019**

El siguiente cuadro muestra los resultados del mapeo de datos e informaciones por cada uno de los eslabones de la cadena de valor y requisitos del Estándar EITI desde la presentación del 3er. Estudio de Alcance y Materialidad:

## **Marco Legal y Otorgamiento de Derechos**

### **Requisito 2.1. Marco Legal y régimen fiscal**

**Alcance:** Este requisito es aplicable al país.

Se recomienda actualizar en el Portal Web del EITI-RD, la información del Marco Legal vigente con los datos de la consultoría jurídica del MEM.

### **Requisito 2.2. Otorgamiento de contratos y licencias**

**Alcance:** Este requisito es aplicable al país.

Se recomienda actualizar en el Portal Web del EITI-RD, los datos disponibles en la DGM y, la consultoría jurídica del MEM, sobre los detalles relacionados con las licencias caducadas, si hubiera.

### **Requisito 2.3. Registro de licencias**

**Alcance:** Este requisito es aplicable al país.

Se recomienda actualizar en el Portal Web del EITI-RD, los datos disponibles en la DGM.

Se debe resaltar que no todas las empresas metálicas cuentan con concesiones debido a la figura jurídica creada en la Ley minera denominada "Reserva fiscal", permitiendo que el Estado dominicano pueda intervenir contratos especiales de arrendamiento de derechos para su explotación; todos inscritos en el Registro Público Minero de la DGM.

### **Requisito 2.4. Contratos**

**Alcance:** Este requisito es aplicable al país.

Se confirmó que todos los contratos de minería metálica se encuentran disponibles en el Portal de Transparencia EITI-RD.

### **Requisito 2.5 Beneficiarios Reales**

**Alcance:** Este requisito es aplicable al país.

El EITI-RD ha preparado una Hoja de Ruta para la Divulgación de los Beneficiarios Reales que contempla actividades desde el año 2017 hasta el 2019. En el Plan de Trabajo de 2018 se contemplaban las actividades para actualizar esta Hoja de Ruta según los avances legales de divulgación de información en el país.

La Comisión Nacional EITI-RD identificó que, aun cuando el país cuenta con definiciones acorde a las mejores prácticas internacionales en esta área de beneficiarios reales, sigue siendo necesario un instrumento normativo que faculte la divulgación de la información sobre los beneficiarios reales de las empresas extractivas que operan en el país, por lo que continúan los trabajos de la Hoja de Ruta. <https://eitird.mem.gob.do/informe-eiti-rd/regulacion-del-sector-extractivo/beneficiarios-reales/>

## **Requisito 2.6. Participación Estatal**

**Alcance:** CNEITI-RD aprobó mediante el acta No. 56-2018 que los requisitos 2.6 y 4.5 no aplican a República Dominicana.

Se recomienda requerir al Ministerio de Hacienda de República Dominicana que, confirme la titularidad a su nombre de las acciones de CORDE y, que no hubo cambios en los porcentajes de participación accionaria en las entidades mineras, a efectos de cumplir con la definición del EITI de participación estatal.

De acuerdo con la carta de confirmación suscrita por CORDE con fecha 19 de abril de 2021, existen otras entidades bajo el control de CORDE, que no han sido transferidas a otras entidades gubernamentales.

## **Requisito 3.1. Exploración**

**Alcance:** Este requisito es aplicable al país.

Se recomienda actualizar en el Portal Web del EITI-RD, conforme los detalles disponibles en la DGM, con relación a la exploración.

## **Requisito 3.2. Producción**

**Alcance:** Este requisito es aplicable al país.

Se recomienda actualizar en el Portal Web del EITI-RD, conforme los detalles disponibles en la DGM, con relación a la producción.

## **Requisito 3.3. Exportación**

**Alcance:** Este requisito es aplicable al país.

Se recomienda actualizar en el Portal Web del EITI-RD, conforme los detalles disponibles en la DGM y en DGA, observando el reto de revelar esta información por proyecto, como lo recomienda el Estándar EITI.

## **Recaudación de Ingresos**

### **Requisito 4.1 Divulgación exhaustiva de impuestos e ingresos**

**Alcance:** Este requisito es aplicable al país.

Se recomienda a la CNEITI-RD, revisar la materialidad de los ingresos del sector minero y, decidir sobre el umbral a ser utilizado en el 4to Informe EITI-RD de acuerdo a su expectativa de alcance del mismo, basadas en el análisis de sensibilidad incluido en el anexo VIII. Cabe resaltar que, en periodos anteriores, la CNEITI-RD ha aprobado una materialidad del 1% de los flujos de ingresos.

### **Requisito 4.2 Venta de la participación estatal en la producción u otros ingresos en especie.**

**Alcance:** Este requisito no es aplicable al país.

El requisito no aplica a República Dominicana para el período 2019 y 2020, siempre que, como consecuencia de la actualización del portal, no existan nuevos contratos o normativas que deban incluirse.

### **Requisito 4.3 Acuerdos de provisión de infraestructura y permuta**

**Alcance:** La Comisión debe decidir sobre la aplicabilidad de este requisito.

Se recomienda a la Comisión del EITI-RD, actualizar el estatus del acuerdo entre MEM y DOVEMCO, en lo que refiere a la provisión de infraestructura y determinar la aplicabilidad de este requisito.

#### **Requisito 4.4 Ingresos por transporte**

**Alcance:** Este requisito no es aplicable al país.

Durante el levantamiento de información no obtuvimos información sobre ingresos de transporte, por lo tanto, este requisito no aplica. Esta información debe actualizarse en el Portal del EITI-RD.

#### **Requisito 4.5 Transacciones relacionadas con las empresas de titularidad estatal**

**Alcance:** CNEITI-RD aprobó mediante el acta No. 56-2018 que los requisitos 2.6 y 4.5 no aplican a República Dominicana.

Se recomienda requerir al Ministerio de Hacienda de República Dominicana que, confirme la titularidad a su nombre de las acciones de CORDE y, que no hubo cambios en los porcentajes de participación accionaria en las entidades mineras, a efectos de cumplir con la definición del EITI de participación estatal.

De acuerdo con la carta de confirmación suscrita por CORDE con fecha 19 de abril de 2021, existen otras entidades bajo el control de CORDE, que no han sido transferidas a otras entidades gubernamentales.

#### **Requisito 4.6 Pagos subnacionales**

**Alcance:** Este requisito es aplicable al país, si diera lugar.

Se recomienda que el grupo multipartípite realice las gestiones para obtener los datos y en base a ello se establezca si son significativos los pagos directos, dentro del alcance de los flujos de beneficios convenidos de las empresas a las entidades gubernamentales subnacionales. A la fecha, de acuerdo a lo informado por la Secretaria Nacional EITI RD, no se logró levantar información de las municipalidades receptoras.

#### **Requisito 4.7 Nivel de desglose**

**Alcance:** Este requisito es aplicable al país.

La Comisión Nacional del EITI RD debe considerar la aplicación de la definición de proyecto, tal cual y como lo recomienda el requisito 4.7 o, decidir si aplica o no, una adaptación conforme a las particularidades del país, a fin de realizar las divulgaciones considerando el nivel de desglose apropiado.

Tener en consideración que el informe EITI del periodo anterior, informo este requisito se encontraba en proceso en la República Dominicana, ya que no existían datos sobre ingresos por proyecto en el subsector minero metálico. La CNEITI-RD debe considerar para el 4to informe EITI, si esta limitante continua vigente o si, por el contrario, ahora si se dispondrá de información al nivel de proyecto, o conforme la adaptación que el país haya realizado a este concepto.

#### **Requisito 4.8 Puntualidad de los datos**

**Alcance:** Este requisito es aplicable al país.

El Cuarto informe EITI-RD debe ser publicado a más tardar el 31 de diciembre de 2021, con datos de 2019 y 2020. Se observa que la información fiscal está disponible para ambos años. Se recomienda que las actualizaciones a la información contextual cargada en el Portal abarquen los años 2019, 2020 y, lo que va del año 2021, con el objeto de que se suministre la mayor cantidad de información actualizada.

#### **Requisito 4.9 Calidad y Garantías de los datos**

**Alcance:** Este requisito es aplicable al país.

Con base en la experiencia de informes anteriores, se debe continuar el trabajo de sensibilización y seguimiento a las certificaciones de calidad de datos, incluyendo aquellas certificaciones donde no hubo pagos durante el período 2019 y 2020.

Conforme a la actualización del estándar EITI 2019, se espera que la información financiera divulgada por el gobierno y empresas de extracción minera en República Dominicana, sean sujetas a exámenes realizados conforme Normas Internacionales de Auditoría, entre otros requisitos de calidad de los datos.

### **Requisito 5.1 Distribución de los ingresos de las industrias extractivas**

**Alcance:** Este requisito es aplicable al país.

Se recomienda actualizar en el Portal Web del EITI-RD, con la información disponible en el Ministerio de Hacienda y DGII. Se recomienda establecer un vínculo visible y directo para la información disponible en cada portal.

### **Requisito 5.2 Transferencias subnacionales**

**Alcance:** Este requisito es aplicable al país.

La transferencia subnacional mandatoria del subsector minero metálico, a partir de la información obtenida, es la resultante del Contrato Especial de Arrendamiento Minero de la empresa Pueblo Viejo Dominican Corporation (CEAM-PVDC), el cual establece una transferencia del gobierno central al FOMISAR. Se recomienda que la información actualizada sobre la transferencia para el período 2019 y 2020 sea divulgada en el portal.

### **Requisito 5.3 Gestión de los ingresos y gastos**

**Alcance:** Este requisito es aplicable al país.

La Secretaria recibió del MEM una comunicación donde se confirma los fondos transferido al FOMISAR por un valor de RD\$199,999,992 en 2019 y 2020 (mismo valor ambos años).

Se recomienda a la CNEITI-RD, establecer un procedimiento para validar que los fondos y las fórmulas de distribución de gastos, sean acorde a los establecido en la Ley No. 91-05.

Se recomienda actualizar el Portal Web del EITI-RD, a partir de la información de ingresos y gastos disponible en las Entidades Gubernamentales.

### **Requisito 6.1 Gastos sociales y ambientales de las empresas extractivas.**

**Alcance:** La CNEITI-RD debe evaluar la aplicabilidad de los requisitos referidos a gastos sociales y ambientales, considerando desde la perspectiva legal, los acuerdos suscritos con DOVEMCO, Barrick y el Marco institucional del sector extractivo dominicano en 2019 y 2020, y, decidir sobre la divulgación de estos en el portal web del EITI RD.

Se recomienda a la CNEITI-RD realizar un análisis legal detallado de los acuerdos vigentes con DOVEMCO, Barrick y otros, en miras al cumplimiento del estándar optativo 6.1 (d) "procedimiento de divulgación y calidad de datos".

### **Requisito 6.2 Gastos cuasi-fiscales**

**Alcance:** Este requisito no es aplicable al país.

No hemos obtenido evidencia, ni hemos identificado la existencia de algún gasto cuasi-fiscal.

### **Requisito 6.3 Contribución del sector extractivo a la economía.**

**Alcance:** Este requisito es aplicable al país.

Se recomienda actualizar el Portal Web del EITI-RD, a partir de la información del sector extractivo y su contribución a la economía, de acuerdo con los datos disponible en las entidades gubernamentales en República Dominicana.

La Comisión Nacional del EITI-RD debe decidir sobre la divulgación en los Informes, sobre la contribución del sector extractivo a la economía en República Dominicana, considerando el impacto en el empleo, por proyecto\*, rol y género, cuando se encuentre disponible este nivel de desglose.

\*: Considerar la definición de proyecto del estándar EITI.

#### **6.4 Impacto ambiental de las actividades extractivas**

**Alcance:** Se alienta a la CNEITI-RD a evaluar la aplicabilidad o no, de este requisito referido a la divulgación, seguimiento e impacto ambiental de las actividades del sector extractivo en República Dominicana, así como la significatividad de estas de cara al cumplimiento de este requisito opcional del EITI. Este es un aspecto que, en la actualidad, tiene mucha relevancia para el público en general.

Se recomienda considerar los mecanismo y procedimientos de divulgación ya establecidos para los flujos de ingresos recurrentes, ocupando el canal informativo del portal EITI-RD.

\* \* \* \* \*